

## 日本の輸入感染症例\*の動向について

\*日本の輸入感染症例とは、日本で診断、報告され、医師が日本国外で感染したと推定した症例です。

Trends in Notifications of Imported Cases\* among Select Notifiable Infectious Diseases in Japan

\*Definition of "imported case" is as follows: a reported case whose the source of infection was figured as "overseas" by doctor who examined.

### ■本サイトの目的

感染症発生動向調査により収集されている日本の輸入感染症例のデータを、渡航者のリスク評価のために、適時に還元することがこのサイトの目的です。ただし、適時の情報還元と共有を目的としているため、数値についてはシステムからデータを取り出した時点の情報であり更新される可能性があります。

渡航国別の輸入感染症報告数は、渡航先の感染症の流行の程度や、渡航者数等により影響を受けます。渡航者数の変動の影響を考慮する場合は、渡航国別の日本人渡航者数（日本政府観光局（JNTO）[http://www.jnto.go.jp/jpn/reference/tourism\\_data/visitor\\_trends/index.html](http://www.jnto.go.jp/jpn/reference/tourism_data/visitor_trends/index.html)等の情報源を参照）を分母代替データとして、ご活用ください。

世界の感染症流行状況については、厚生労働省検疫所 FORTH(<http://www.forth.go.jp/>)、外務省 海外安全ホームページ (<http://www.anzen.mofa.go.jp/>)、WHO のウェブサイト (<http://www.who.int/en/>) 等において取りまとめられていますので、そちらも合わせて参照してください。

本サイトにおいては、急性の発症経過で、例年一定数以上の報告があり、報告例の中で輸入例の割合が比較的高い、以下の15疾患につき取り上げました（デング熱については別のウェブページで定期的に輸入例の動向が更新されますのでご参照ください。<https://www.niid.go.jp/niid/ja/dengue-imported.html>）

尚、今回のデータは2019年11月13日時点の暫定値です。流行曲線は最大月別報告数が5例以上の場合のみ作成し、直近12か月（2018年10月～2019年9月）における推定感染地として多い上位4か国とその他の国を積み上げました。

<a href="#">アメーバ赤痢 Amebiasis</a>	-----	p.2
<a href="#">E型肝炎 Hepatitis E</a>	-----	p.5
<a href="#">A型肝炎 Hepatitis A</a>	-----	p.7
<a href="#">クリプトスポリジウム症 Cryptosporidiosis</a>	-----	p.10
<a href="#">細菌性赤痢 Shigellosis</a>	-----	p.11
<a href="#">ジアルジア症 Giardiasis</a>	-----	p.14
<a href="#">ジカウイルス感染症 Zika virus infection</a>	-----	p.16
<a href="#">チクングニア熱 Chikungunya fever</a>	-----	p.17
<a href="#">腸チフス Typhoid fever</a>	-----	p.19
<a href="#">デング熱 Dengue fever</a>		
<a href="#">パラチフス Paratyphoid fever</a>	-----	p.21
<a href="#">風疹 Rubella</a>	-----	p.23
<a href="#">麻疹 Measles</a>	-----	p.26
<a href="#">マラリア Malaria</a>	-----	p.29
<a href="#">レプトスピラ症 Leptospirosis</a>	-----	p.32

## アメーバ赤痢

## ■年別の輸入アメーバ赤痢症例の疫学情報, 2014年-2018年

## Number of reported imported amebiasis cases by year, region and country/area visited, Japan, 2014-2018

## ■年別の輸入アメーバ赤痢症例の報告数, 2014年-2018年

## Number of reported imported amebiasis cases by year, region, and country/area visited, Japan, 2014-2018

推定感染地 (Suspected source country/area)	2014年	2015年	2016年	2017年	2018年
	報告数 (Number of reported cases)				
アジア (Asia)					
タイ (Thailand)	21	21	22	25	13
中華人民共和国 (China)	10	14	16	14	8
インドネシア (Indonesia)	11	10	14	10	6
フィリピン (Philippines)	10	8	8	4	13
インド (India)	10	4	9	5	8
ベトナム (Viet Nam)	7	6	8	8	5
大韓民国 (Republic Of Korea)	7	8	6	2	3
台湾 (Taiwan)	1	6	4	7	3
カンボディア (Cambodia)	4	3	4	3	2
シンガポール (Singapore)	3	1	4	3	4
中華人民共和国 香港 (Hong Kong)	1	6	2	0	5
マレーシア (Malaysia)	4	1	4	3	0
ミャンマー (Myanmar)	1	0	2	1	0
スリランカ (Sri Lanka)	1	1	1	0	0
ネパール (Nepal)	0	0	1	1	0
ラオス (Lao People's Democratic Republic)	0	0	1	1	0
バングラデシュ (Bangladesh)	1	0	0	0	0
モルディブ (Maldives)	0	0	0	0	1
アフリカ (Africa)					
エジプト (Egypt)	1	1	0	1	0
コンゴ民主共和国 (DRC)	1	0	0	0	0
タンザニア (United Republic Of Tanzania)	1	0	0	0	0
ナイジェリア (Nigeria)	1	0	0	0	0
モロッコ (Morocco)	0	0	0	0	1
南アフリカ (South Africa)	0	0	0	1	0
オセアニア (Oceania)					
アメリカ合衆国 グアム (Guam)	3	4	0	0	0
アメリカ合衆国 ハワイ (Hawaii)	1	1	3	1	1
パラオ (Palau)	1	1	0	0	0
オーストラリア (Australia)	0	0	0	0	1
ヨーロッパ (Europe)					
イタリア (Italy)	0	4	0	0	0
スペイン (Spain)	0	1	0	1	0
フランス (France)	1	0	1	0	0
ポルトガル (Portugal)	0	0	0	0	1
中東 (Middle East)					
サウジアラビア (Saudi Arabia)	0	1	0	0	0
トルコ (Turkey)	0	1	0	0	0
パキスタン (Pakistan)	0	0	0	0	1
ヨルダン (Jordan)	0	0	0	0	1
レバノン (Lebanon)	0	1	0	0	0
中南米・カリブ (Central & South America/Caribbean)					
ブラジル (Brazil)	0	1	2	1	2
チリ (Chile)	2	0	1	0	0
ペルー (Peru)	0	0	0	0	1
メキシコ (Mexico)	1	0	0	0	0
北米 (North America)					
アメリカ合衆国 (米国) (United States)	3	1	3	0	1
カナダ (Canada)	1	0	1	0	0
その他 (Others)					
感染地域不明 (Unknown)	51	49	72	43	22
2カ国以上訪問 (visited multiple countries/areas)	20	18	16	25	17
総数 (Total number)	180	173	205	160	120

2019年11月13日時点(as of November 13, 2019)

## ■過去12か月の月別の輸入アメーバ赤痢症例報告数, 2018年10月-2019年9月 (n=111)

## Number of reported imported amebiasis cases by month, region, and country/area visited, Japan, Oct. 2018-Sept. 2019

## ■過去12か月の月別の輸入アメーバ赤痢症例の報告数, 2018年10月-2019年9月

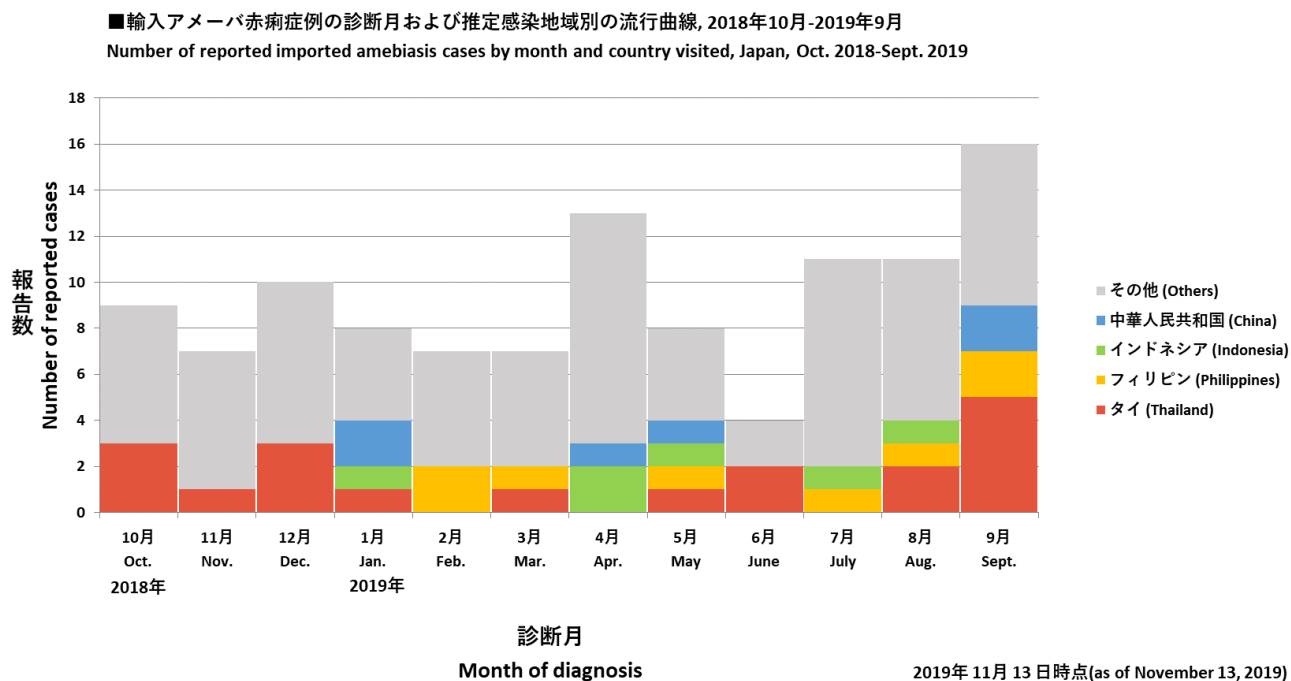
## Number of reported imported amebiasis cases by month, region, and country/area visited, Japan, October 2018-September 2019

推定感染地 (Suspected source country/area)	2018年			2019年								
	10月 (Oct.)	11月 (Nov.)	12月 (Dec.)	1月 (Jan.)	2月 (Feb.)	3月 (Mar.)	4月 (Apr.)	5月 (May)	6月 (June)	7月 (July)	8月 (Aug.)	9月 (Sept.)
アジア (Asia)												
タイ (Thailand)	3	1	3	1	0	1	0	1	2	0	2	5
フィリピン (Philippines)	0	0	0	0	2	1	0	1	0	1	1	2
インドネシア (Indonesia)	0	0	0	1	0	0	2	1	0	1	1	0
中華人民共和国 (China)	0	0	0	2	0	0	1	1	0	0	0	2
カンボディア (Cambodia)	0	1	0	0	0	2	0	0	0	1	0	0
ベトナム (Viet Nam)	0	0	0	1	0	0	0	0	0	1	0	2
台湾 (Taiwan)	1	0	0	0	0	0	1	0	0	1	0	1
インド (India)	1	0	0	0	0	1	0	0	0	0	1	0
大韓民国 (Republic Of Korea)	0	0	0	0	0	0	2	0	0	0	1	0
シンガポール (Singapore)	0	2	0	0	0	0	0	0	0	0	0	0
ミャンマー (Myanmar)	0	0	0	0	0	0	0	0	1	0	1	0
中華人民共和国 香港 (Hong Kong)	1	0	0	0	0	0	1	0	0	0	0	0
マレーシア (Malaysia)	0	0	0	0	0	0	0	0	0	1	0	0
アフリカ (Africa)												
南アフリカ (South Africa)	0	0	0	0	0	0	0	0	0	0	1	0
オセアニア (Oceania)												
アメリカ合衆国 グアム (Guam)	0	0	0	0	0	0	0	0	0	0	0	1
オーストラリア (Australia)	0	0	0	0	0	0	0	1	0	0	0	0
中東 (Middle East)												
パキスタン (Pakistan)	0	0	0	0	0	0	0	1	0	0	0	0
中南米・カリブ (Central & South America/Caribbean)												
ブラジル (Brazil)	0	0	0	0	1	0	1	0	0	1	0	0
北米 (North America)												
アメリカ合衆国 (米国) (United States)	0	1	0	0	1	0	0	0	0	0	0	0
その他 (Others)												
感染地域不明 (Unknown)	1	1	6	2	1	1	3	0	0	1	1	1
2カ国以上訪問 (visited multiple countries/areas)	2	1	1	1	2	1	2	2	1	3	2	2
総数 (Total number)	9	7	10	8	7	7	13	8	4	11	11	16

2019年11月13日時点(as of November 13, 2019)

■輸入アメーバ赤痢症例の診断月および推定感染地域別の流行曲線\*, 2018年10月-2019年9月  
 Number of reported imported amebiasis cases by month and country visited, Japan, Oct. 2018-Sept. 2019

\*推定感染期間に1カ国のみ渡航している症例を集計



## E型肝炎

## ■年別の輸入E型肝炎症例の報告数, 2014年-2018年

## Number of reported imported hepatitis E cases by year, region, and country/area visited, Japan, 2014-2018

## ■年別の輸入E型肝炎症例の報告数, 2014年-2018年

## Number of reported imported hepatitis E cases by year, region, and country/area visited, Japan, 2014-2018

	2014年	2015年	2016年	2017年	2018年
推定感染地 (Suspected source country/area)	報告数 (Number of reported cases)				
アジア (Asia)					
中華人民共和国 (China)	1	2	3	4	3
インド (India)	1	1	1	3	2
台湾 (Taiwan)	0	1	1	1	2
タイ (Thailand)	1	0	1	0	1
大韓民国 (Republic Of Korea)	0	1	1	1	0
バングラデシュ (Bangladesh)	0	0	0	0	2
フィリピン (Philippines)	0	0	0	2	0
ベトナム (Viet Nam)	1	0	1	0	0
マレーシア (Malaysia)	1	0	1	0	0
インドネシア (Indonesia)	0	0	1	0	0
シンガポール (Singapore)	0	0	1	0	0
アフリカ (Africa)					
モロッコ (Morocco)	1	0	0	0	0
オセアニア (Oceania)					
オーストラリア (Australia)	0	0	1	0	0
ヨーロッパ (Europe)					
アイルランド (Ireland)	0	1	0	0	0
チェコ (Czech Republic)	0	1	0	0	0
ドイツ (Germany)	0	0	0	1	0
フランス (France)	1	0	0	0	0
中東 (Middle East)					
パキスタン (Pakistan)	1	1	0	1	0
北米 (North America)					
アメリカ合衆国 (米国) (United States)	0	0	0	0	1
その他 (Others)					
感染地域不明 (Unknown)	0	5	3	2	6
2カ国以上訪問 (visited multiple countries/areas)	0	1	1	2	1
総数 (Total number)	8	14	16	17	18

2019年11月13日時点(as of November 13, 2019)

## ■過去12か月の月別の輸入E型肝炎症例の報告数, 2018年10月-2019年9月 (n=27)

## Number of reported imported hepatitis E cases by month, region, and country/area visited, Japan, Oct. 2018-Sept. 2019

## ■過去12か月の月別の輸入E型肝炎症例の報告数, 2018年10月-2019年9月

## Number of reported imported hepatitis E cases by month, region, and country/area visited, Japan, October 2018-September 2019

推定感染地 (Suspected source country/area)	2018年			2019年								
	10月 (Oct.)	11月 (Nov.)	12月 (Dec.)	1月 (Jan.)	2月 (Feb.)	3月 (Mar.)	4月 (Apr.)	5月 (May)	6月 (June)	7月 (July)	8月 (Aug.)	9月 (Sept.)
アジア (Asia)												
インド (India)	1	0	0	0	1	0	1	1	0	2	1	1
タイ (Thailand)	0	0	0	1	0	0	1	0	1	0	0	0
中華人民共和国 (China)	0	0	1	0	0	1	0	0	1	0	0	0
台湾 (Taiwan)	0	0	0	1	0	0	0	0	0	0	0	0
大韓民国 (Republic Of Korea)	0	0	0	0	0	0	0	1	0	0	0	0
オセアニア (Oceania)												
アメリカ合衆国 ハワイ (Hawaii)	0	0	0	0	0	0	0	0	0	1	0	0
中東 (Middle East)												
パキスタン (Pakistan)	0	0	0	0	0	1	0	1	0	0	0	0
北米 (North America)												
アメリカ合衆国 (米国) (United States)	0	0	1	0	0	0	0	0	0	0	0	0
カナダ (Canada)	0	0	0	0	0	0	1	0	0	0	0	0
その他 (Others)												
感染地域不明 (Unknown)	0	0	1	0	0	1	0	1	0	1	1	1
2カ国以上訪問 (visited multiple countries/areas)	0	0	0	0	0	0	0	0	0	0	0	0
総数 (Total number)	1	0	3	2	1	3	3	4	2	4	2	2

2019年11月13日時点(as of November 13, 2019)

## A型肝炎

## ■年別の輸入A型肝炎症例の報告数, 2014年-2018年

## Number of reported imported hepatitis A cases by year, region, and country/area visited, Japan, 2014-2018

## ■年別の輸入A型肝炎症例の報告数, 2014年-2018年

## Number of reported imported hepatitis A cases by year, region, and country/area visited, Japan, 2014-2018

推定感染地 (Suspected source country/area)	2014年	2015年	2016年	2017年	2018年
	報告数 (Number of reported cases)				
アジア (Asia)					
フィリピン (Philippines)	12	16	15	18	4
タイ (Thailand)	2	3	1	4	9
台湾 (Taiwan)	0	0	8	2	7
インド (India)	6	0	3	4	3
インドネシア (Indonesia)	2	3	4	2	2
カンボディア (Cambodia)	2	3	6	1	0
大韓民国 (Republic Of Korea)	2	1	4	2	3
ベトナム (Viet Nam)	0	5	0	2	2
ネパール (Nepal)	1	1	2	3	1
中華人民共和国 (China)	2	2	2	0	2
ミャンマー (Myanmar)	1	2	3	0	1
バングラデシュ (Bangladesh)	0	1	1	2	1
スリランカ (Sri Lanka)	2	0	0	0	0
マレーシア (Malaysia)	0	1	1	0	0
アフガニスタン (Afghanistan)	0	0	1	0	0
ラオス (Lao People's Democratic Republic)	1	0	0	0	0
中華人民共和国 香港 (Hong Kong)	0	0	0	0	1
朝鮮民主主義人民共和国 (北朝鮮) (Democratic Peopl	0	0	0	0	1
アフリカ (Africa)					
モロッコ (Morocco)	1	0	1	3	2
エジプト (Egypt)	0	1	1	0	1
エチオピア (Ethiopia)	1	0	0	0	1
タンザニア (United Republic Of Tanzania)	1	1	0	0	0
南アフリカ (South Africa)	0	1	0	1	0
ウガンダ (Uganda)	1	0	0	0	0
ボツワナ (Botswana)	1	0	0	0	0
マダガスカル (Madagascar)	1	0	0	0	0
オセアニア (Oceania)					
アメリカ合衆国 グアム (Guam)	0	0	1	0	1
パプアニューギニア (Papua New Guinea)	0	0	2	0	0
アメリカ合衆国 ハワイ (Hawaii)	0	0	1	0	0
オーストラリア (Australia)	1	0	0	0	0
ヨーロッパ (Europe)					
スペイン (Spain)	0	1	0	1	0
イタリア (Italy)	0	0	0	1	0
オランダ (Netherlands)	0	1	0	0	0
ドイツ (Germany)	0	0	0	1	0
フィンランド (Finland)	0	0	0	0	1
フランス (France)	0	0	0	1	0
マルタ (Malta)	0	0	0	1	0
中東 (Middle East)					
パキスタン (Pakistan)	5	1	1	3	5
ヨルダン (Jordan)	0	1	0	0	1
アラブ首長国連邦 (United Arab Emirates)	1	0	0	0	0
中南米・カリブ (Central & South America/Caribbean)					
コロンビア (Colombia)	0	1	0	1	0
ペルー (Peru)	1	0	0	1	0
メキシコ (Mexico)	1	0	0	0	1
ボリビア (Bolivia)	0	0	0	0	1
北米 (North America)					
アメリカ合衆国 (米国) (United States)	2	1	0	1	2
カナダ (Canada)	0	1	0	0	0
その他 (Others)					
感染地域不明 (Unknown)	7	3	11	4	8
2カ国以上訪問 (visited multiple countries/areas)	4	5	11	5	6
総数 (Total number)	61	56	80	64	67

2019年11月13日時点(as of November 13, 2019)

■過去12か月の月別の輸入A型肝炎症例の報告数, 2018年10月-2019年9月 (n=53)

Number of reported imported hepatitis A cases by month, region, and country/area visited, Japan, Oct. 2018-Sept. 2019

■過去12か月の月別の輸入A型肝炎症例の報告数, 2018年10月-2019年9月

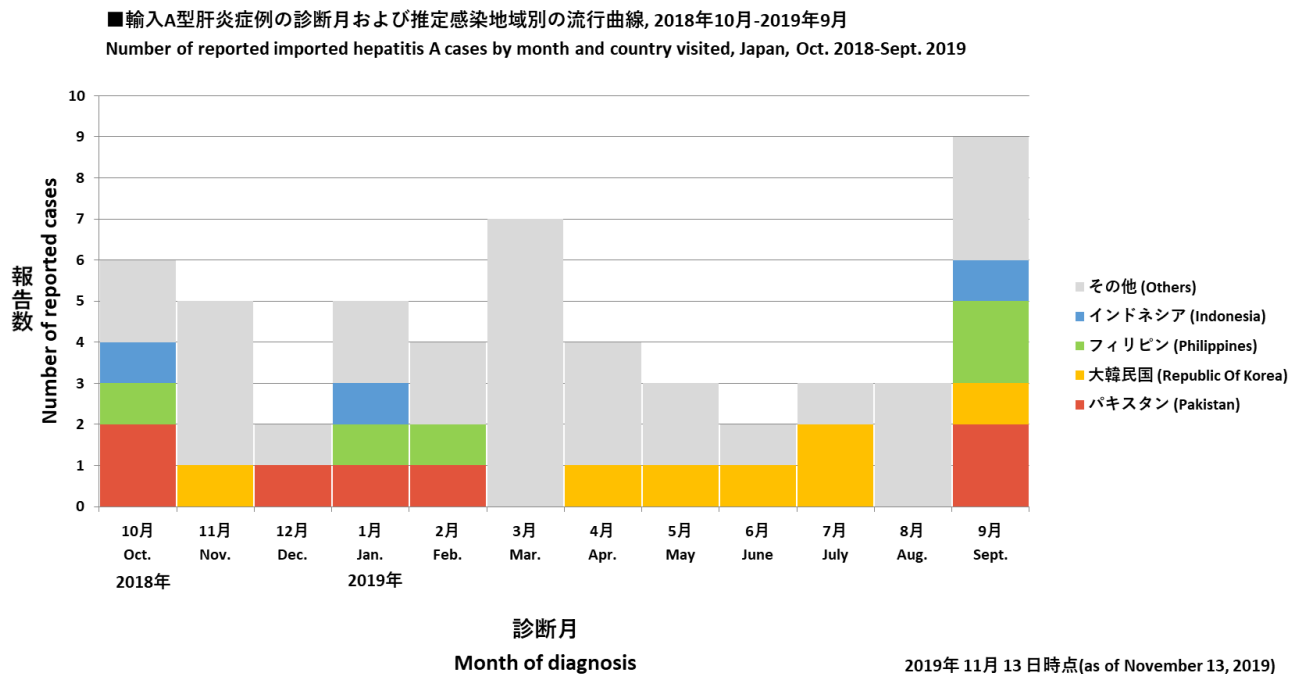
Number of reported imported hepatitis A cases by month, region, and country/area visited, Japan, October 2018-September 2019

推定感染地 (Suspected source country/area)	2018年			2019年																																																																																																																																																																																																																																																																																																																																																																																																														
	10月 (Oct.)	11月 (Nov.)	12月 (Dec.)	1月 (Jan.)	2月 (Feb.)	3月 (Mar.)	4月 (Apr.)	5月 (May)	6月 (June)	7月 (July)	8月 (Aug.)	9月 (Sept.)																																																																																																																																																																																																																																																																																																																																																																																																						
	報告数 (Number of reported cases)																																																																																																																																																																																																																																																																																																																																																																																																																	
アジア (Asia)													大韓民国 (Republic Of Korea)	0	1	0	0	0	0	1	1	1	2	0	1	フィリピン (Philippines)	1	0	0	1	1	0	0	0	0	0	0	2	インドネシア (Indonesia)	1	0	0	1	0	0	0	0	0	0	0	1	インド (India)	0	0	0	0	0	0	0	0	0	0	0	2	ネパール (Nepal)	0	1	0	0	1	0	0	0	0	0	0	0	バングラデシュ (Bangladesh)	0	0	0	0	0	1	0	0	0	1	0	0	台湾 (Taiwan)	1	1	0	0	0	0	0	0	0	0	0	0	カンボディア (Cambodia)	0	0	0	0	0	0	0	0	0	0	1	0	タイ (Thailand)	1	0	0	0	0	0	0	0	0	0	0	0	ベトナム (Viet Nam)	0	0	1	0	0	0	0	0	0	0	0	0	マレーシア (Malaysia)	0	0	0	0	0	0	1	0	0	0	0	0	中華人民共和国 (China)	0	1	0	0	0	0	0	0	0	0	0	0	アフリカ (Africa)													エジプト (Egypt)	0	0	0	2	0	0	0	0	0	0	0	0	エリトリア (Eritrea)	0	0	0	0	0	1	0	0	0	0	0	0	マダガスカル (Madagascar)	0	0	0	0	0	0	0	0	0	0	0	1	モロッコ (Morocco)	0	1	0	0	0	0	0	0	0	0	0	0	ヨーロッパ (Europe)													ルーマニア (Romania)	0	0	0	0	0	1	0	0	0	0	0	0	中東 (Middle East)													パキスタン (Pakistan)	2	0	1	1	1	0	0	0	0	0	0	2	中南米・カリブ (Central & South America/Caribbean)													ボリビア (Bolivia)	0	0	0	0	0	1	0	0	0	0	0	0	メキシコ (Mexico)	0	0	0	0	0	1	0	0	0	0	0	0	北米 (North America)													アメリカ合衆国 (米国) (United States)	0	0	0	0	0	0	0	0	0	0	1	0	その他 (Others)													感染地域不明 (Unknown)	0	0	0	0	0	2	1	1	0	0	1	0	2カ国以上訪問 (visited multiple countries/areas)	0	0	0	0	1	0	1	1	1	0	0	0	総数 (Total number)	6	5	2	5	4	7	4	3	2	3	3	9
大韓民国 (Republic Of Korea)	0	1	0	0	0	0	1	1	1	2	0	1	フィリピン (Philippines)	1	0	0	1	1	0	0	0	0	0	0	2	インドネシア (Indonesia)	1	0	0	1	0	0	0	0	0	0	0	1	インド (India)	0	0	0	0	0	0	0	0	0	0	0	2	ネパール (Nepal)	0	1	0	0	1	0	0	0	0	0	0	0	バングラデシュ (Bangladesh)	0	0	0	0	0	1	0	0	0	1	0	0	台湾 (Taiwan)	1	1	0	0	0	0	0	0	0	0	0	0	カンボディア (Cambodia)	0	0	0	0	0	0	0	0	0	0	1	0	タイ (Thailand)	1	0	0	0	0	0	0	0	0	0	0	0	ベトナム (Viet Nam)	0	0	1	0	0	0	0	0	0	0	0	0	マレーシア (Malaysia)	0	0	0	0	0	0	1	0	0	0	0	0	中華人民共和国 (China)	0	1	0	0	0	0	0	0	0	0	0	0	アフリカ (Africa)													エジプト (Egypt)	0	0	0	2	0	0	0	0	0	0	0	0	エリトリア (Eritrea)	0	0	0	0	0	1	0	0	0	0	0	0	マダガスカル (Madagascar)	0	0	0	0	0	0	0	0	0	0	0	1	モロッコ (Morocco)	0	1	0	0	0	0	0	0	0	0	0	0	ヨーロッパ (Europe)													ルーマニア (Romania)	0	0	0	0	0	1	0	0	0	0	0	0	中東 (Middle East)													パキスタン (Pakistan)	2	0	1	1	1	0	0	0	0	0	0	2	中南米・カリブ (Central & South America/Caribbean)													ボリビア (Bolivia)	0	0	0	0	0	1	0	0	0	0	0	0	メキシコ (Mexico)	0	0	0	0	0	1	0	0	0	0	0	0	北米 (North America)													アメリカ合衆国 (米国) (United States)	0	0	0	0	0	0	0	0	0	0	1	0	その他 (Others)													感染地域不明 (Unknown)	0	0	0	0	0	2	1	1	0	0	1	0	2カ国以上訪問 (visited multiple countries/areas)	0	0	0	0	1	0	1	1	1	0	0	0	総数 (Total number)	6	5	2	5	4	7	4	3	2	3	3	9													
フィリピン (Philippines)	1	0	0	1	1	0	0	0	0	0	0	2	インドネシア (Indonesia)	1	0	0	1	0	0	0	0	0	0	0	1	インド (India)	0	0	0	0	0	0	0	0	0	0	0	2	ネパール (Nepal)	0	1	0	0	1	0	0	0	0	0	0	0	バングラデシュ (Bangladesh)	0	0	0	0	0	1	0	0	0	1	0	0	台湾 (Taiwan)	1	1	0	0	0	0	0	0	0	0	0	0	カンボディア (Cambodia)	0	0	0	0	0	0	0	0	0	0	1	0	タイ (Thailand)	1	0	0	0	0	0	0	0	0	0	0	0	ベトナム (Viet Nam)	0	0	1	0	0	0	0	0	0	0	0	0	マレーシア (Malaysia)	0	0	0	0	0	0	1	0	0	0	0	0	中華人民共和国 (China)	0	1	0	0	0	0	0	0	0	0	0	0	アフリカ (Africa)													エジプト (Egypt)	0	0	0	2	0	0	0	0	0	0	0	0	エリトリア (Eritrea)	0	0	0	0	0	1	0	0	0	0	0	0	マダガスカル (Madagascar)	0	0	0	0	0	0	0	0	0	0	0	1	モロッコ (Morocco)	0	1	0	0	0	0	0	0	0	0	0	0	ヨーロッパ (Europe)													ルーマニア (Romania)	0	0	0	0	0	1	0	0	0	0	0	0	中東 (Middle East)													パキスタン (Pakistan)	2	0	1	1	1	0	0	0	0	0	0	2	中南米・カリブ (Central & South America/Caribbean)													ボリビア (Bolivia)	0	0	0	0	0	1	0	0	0	0	0	0	メキシコ (Mexico)	0	0	0	0	0	1	0	0	0	0	0	0	北米 (North America)													アメリカ合衆国 (米国) (United States)	0	0	0	0	0	0	0	0	0	0	1	0	その他 (Others)													感染地域不明 (Unknown)	0	0	0	0	0	2	1	1	0	0	1	0	2カ国以上訪問 (visited multiple countries/areas)	0	0	0	0	1	0	1	1	1	0	0	0	総数 (Total number)	6	5	2	5	4	7	4	3	2	3	3	9																										
インドネシア (Indonesia)	1	0	0	1	0	0	0	0	0	0	0	1	インド (India)	0	0	0	0	0	0	0	0	0	0	0	2	ネパール (Nepal)	0	1	0	0	1	0	0	0	0	0	0	0	バングラデシュ (Bangladesh)	0	0	0	0	0	1	0	0	0	1	0	0	台湾 (Taiwan)	1	1	0	0	0	0	0	0	0	0	0	0	カンボディア (Cambodia)	0	0	0	0	0	0	0	0	0	0	1	0	タイ (Thailand)	1	0	0	0	0	0	0	0	0	0	0	0	ベトナム (Viet Nam)	0	0	1	0	0	0	0	0	0	0	0	0	マレーシア (Malaysia)	0	0	0	0	0	0	1	0	0	0	0	0	中華人民共和国 (China)	0	1	0	0	0	0	0	0	0	0	0	0	アフリカ (Africa)													エジプト (Egypt)	0	0	0	2	0	0	0	0	0	0	0	0	エリトリア (Eritrea)	0	0	0	0	0	1	0	0	0	0	0	0	マダガスカル (Madagascar)	0	0	0	0	0	0	0	0	0	0	0	1	モロッコ (Morocco)	0	1	0	0	0	0	0	0	0	0	0	0	ヨーロッパ (Europe)													ルーマニア (Romania)	0	0	0	0	0	1	0	0	0	0	0	0	中東 (Middle East)													パキスタン (Pakistan)	2	0	1	1	1	0	0	0	0	0	0	2	中南米・カリブ (Central & South America/Caribbean)													ボリビア (Bolivia)	0	0	0	0	0	1	0	0	0	0	0	0	メキシコ (Mexico)	0	0	0	0	0	1	0	0	0	0	0	0	北米 (North America)													アメリカ合衆国 (米国) (United States)	0	0	0	0	0	0	0	0	0	0	1	0	その他 (Others)													感染地域不明 (Unknown)	0	0	0	0	0	2	1	1	0	0	1	0	2カ国以上訪問 (visited multiple countries/areas)	0	0	0	0	1	0	1	1	1	0	0	0	総数 (Total number)	6	5	2	5	4	7	4	3	2	3	3	9																																							
インド (India)	0	0	0	0	0	0	0	0	0	0	0	2	ネパール (Nepal)	0	1	0	0	1	0	0	0	0	0	0	0	バングラデシュ (Bangladesh)	0	0	0	0	0	1	0	0	0	1	0	0	台湾 (Taiwan)	1	1	0	0	0	0	0	0	0	0	0	0	カンボディア (Cambodia)	0	0	0	0	0	0	0	0	0	0	1	0	タイ (Thailand)	1	0	0	0	0	0	0	0	0	0	0	0	ベトナム (Viet Nam)	0	0	1	0	0	0	0	0	0	0	0	0	マレーシア (Malaysia)	0	0	0	0	0	0	1	0	0	0	0	0	中華人民共和国 (China)	0	1	0	0	0	0	0	0	0	0	0	0	アフリカ (Africa)													エジプト (Egypt)	0	0	0	2	0	0	0	0	0	0	0	0	エリトリア (Eritrea)	0	0	0	0	0	1	0	0	0	0	0	0	マダガスカル (Madagascar)	0	0	0	0	0	0	0	0	0	0	0	1	モロッコ (Morocco)	0	1	0	0	0	0	0	0	0	0	0	0	ヨーロッパ (Europe)													ルーマニア (Romania)	0	0	0	0	0	1	0	0	0	0	0	0	中東 (Middle East)													パキスタン (Pakistan)	2	0	1	1	1	0	0	0	0	0	0	2	中南米・カリブ (Central & South America/Caribbean)													ボリビア (Bolivia)	0	0	0	0	0	1	0	0	0	0	0	0	メキシコ (Mexico)	0	0	0	0	0	1	0	0	0	0	0	0	北米 (North America)													アメリカ合衆国 (米国) (United States)	0	0	0	0	0	0	0	0	0	0	1	0	その他 (Others)													感染地域不明 (Unknown)	0	0	0	0	0	2	1	1	0	0	1	0	2カ国以上訪問 (visited multiple countries/areas)	0	0	0	0	1	0	1	1	1	0	0	0	総数 (Total number)	6	5	2	5	4	7	4	3	2	3	3	9																																																				
ネパール (Nepal)	0	1	0	0	1	0	0	0	0	0	0	0	バングラデシュ (Bangladesh)	0	0	0	0	0	1	0	0	0	1	0	0	台湾 (Taiwan)	1	1	0	0	0	0	0	0	0	0	0	0	カンボディア (Cambodia)	0	0	0	0	0	0	0	0	0	0	1	0	タイ (Thailand)	1	0	0	0	0	0	0	0	0	0	0	0	ベトナム (Viet Nam)	0	0	1	0	0	0	0	0	0	0	0	0	マレーシア (Malaysia)	0	0	0	0	0	0	1	0	0	0	0	0	中華人民共和国 (China)	0	1	0	0	0	0	0	0	0	0	0	0	アフリカ (Africa)													エジプト (Egypt)	0	0	0	2	0	0	0	0	0	0	0	0	エリトリア (Eritrea)	0	0	0	0	0	1	0	0	0	0	0	0	マダガスカル (Madagascar)	0	0	0	0	0	0	0	0	0	0	0	1	モロッコ (Morocco)	0	1	0	0	0	0	0	0	0	0	0	0	ヨーロッパ (Europe)													ルーマニア (Romania)	0	0	0	0	0	1	0	0	0	0	0	0	中東 (Middle East)													パキスタン (Pakistan)	2	0	1	1	1	0	0	0	0	0	0	2	中南米・カリブ (Central & South America/Caribbean)													ボリビア (Bolivia)	0	0	0	0	0	1	0	0	0	0	0	0	メキシコ (Mexico)	0	0	0	0	0	1	0	0	0	0	0	0	北米 (North America)													アメリカ合衆国 (米国) (United States)	0	0	0	0	0	0	0	0	0	0	1	0	その他 (Others)													感染地域不明 (Unknown)	0	0	0	0	0	2	1	1	0	0	1	0	2カ国以上訪問 (visited multiple countries/areas)	0	0	0	0	1	0	1	1	1	0	0	0	総数 (Total number)	6	5	2	5	4	7	4	3	2	3	3	9																																																																	
バングラデシュ (Bangladesh)	0	0	0	0	0	1	0	0	0	1	0	0	台湾 (Taiwan)	1	1	0	0	0	0	0	0	0	0	0	0	カンボディア (Cambodia)	0	0	0	0	0	0	0	0	0	0	1	0	タイ (Thailand)	1	0	0	0	0	0	0	0	0	0	0	0	ベトナム (Viet Nam)	0	0	1	0	0	0	0	0	0	0	0	0	マレーシア (Malaysia)	0	0	0	0	0	0	1	0	0	0	0	0	中華人民共和国 (China)	0	1	0	0	0	0	0	0	0	0	0	0	アフリカ (Africa)													エジプト (Egypt)	0	0	0	2	0	0	0	0	0	0	0	0	エリトリア (Eritrea)	0	0	0	0	0	1	0	0	0	0	0	0	マダガスカル (Madagascar)	0	0	0	0	0	0	0	0	0	0	0	1	モロッコ (Morocco)	0	1	0	0	0	0	0	0	0	0	0	0	ヨーロッパ (Europe)													ルーマニア (Romania)	0	0	0	0	0	1	0	0	0	0	0	0	中東 (Middle East)													パキスタン (Pakistan)	2	0	1	1	1	0	0	0	0	0	0	2	中南米・カリブ (Central & South America/Caribbean)													ボリビア (Bolivia)	0	0	0	0	0	1	0	0	0	0	0	0	メキシコ (Mexico)	0	0	0	0	0	1	0	0	0	0	0	0	北米 (North America)													アメリカ合衆国 (米国) (United States)	0	0	0	0	0	0	0	0	0	0	1	0	その他 (Others)													感染地域不明 (Unknown)	0	0	0	0	0	2	1	1	0	0	1	0	2カ国以上訪問 (visited multiple countries/areas)	0	0	0	0	1	0	1	1	1	0	0	0	総数 (Total number)	6	5	2	5	4	7	4	3	2	3	3	9																																																																														
台湾 (Taiwan)	1	1	0	0	0	0	0	0	0	0	0	0	カンボディア (Cambodia)	0	0	0	0	0	0	0	0	0	0	1	0	タイ (Thailand)	1	0	0	0	0	0	0	0	0	0	0	0	ベトナム (Viet Nam)	0	0	1	0	0	0	0	0	0	0	0	0	マレーシア (Malaysia)	0	0	0	0	0	0	1	0	0	0	0	0	中華人民共和国 (China)	0	1	0	0	0	0	0	0	0	0	0	0	アフリカ (Africa)													エジプト (Egypt)	0	0	0	2	0	0	0	0	0	0	0	0	エリトリア (Eritrea)	0	0	0	0	0	1	0	0	0	0	0	0	マダガスカル (Madagascar)	0	0	0	0	0	0	0	0	0	0	0	1	モロッコ (Morocco)	0	1	0	0	0	0	0	0	0	0	0	0	ヨーロッパ (Europe)													ルーマニア (Romania)	0	0	0	0	0	1	0	0	0	0	0	0	中東 (Middle East)													パキスタン (Pakistan)	2	0	1	1	1	0	0	0	0	0	0	2	中南米・カリブ (Central & South America/Caribbean)													ボリビア (Bolivia)	0	0	0	0	0	1	0	0	0	0	0	0	メキシコ (Mexico)	0	0	0	0	0	1	0	0	0	0	0	0	北米 (North America)													アメリカ合衆国 (米国) (United States)	0	0	0	0	0	0	0	0	0	0	1	0	その他 (Others)													感染地域不明 (Unknown)	0	0	0	0	0	2	1	1	0	0	1	0	2カ国以上訪問 (visited multiple countries/areas)	0	0	0	0	1	0	1	1	1	0	0	0	総数 (Total number)	6	5	2	5	4	7	4	3	2	3	3	9																																																																																											
カンボディア (Cambodia)	0	0	0	0	0	0	0	0	0	0	1	0	タイ (Thailand)	1	0	0	0	0	0	0	0	0	0	0	0	ベトナム (Viet Nam)	0	0	1	0	0	0	0	0	0	0	0	0	マレーシア (Malaysia)	0	0	0	0	0	0	1	0	0	0	0	0	中華人民共和国 (China)	0	1	0	0	0	0	0	0	0	0	0	0	アフリカ (Africa)													エジプト (Egypt)	0	0	0	2	0	0	0	0	0	0	0	0	エリトリア (Eritrea)	0	0	0	0	0	1	0	0	0	0	0	0	マダガスカル (Madagascar)	0	0	0	0	0	0	0	0	0	0	0	1	モロッコ (Morocco)	0	1	0	0	0	0	0	0	0	0	0	0	ヨーロッパ (Europe)													ルーマニア (Romania)	0	0	0	0	0	1	0	0	0	0	0	0	中東 (Middle East)													パキスタン (Pakistan)	2	0	1	1	1	0	0	0	0	0	0	2	中南米・カリブ (Central & South America/Caribbean)													ボリビア (Bolivia)	0	0	0	0	0	1	0	0	0	0	0	0	メキシコ (Mexico)	0	0	0	0	0	1	0	0	0	0	0	0	北米 (North America)													アメリカ合衆国 (米国) (United States)	0	0	0	0	0	0	0	0	0	0	1	0	その他 (Others)													感染地域不明 (Unknown)	0	0	0	0	0	2	1	1	0	0	1	0	2カ国以上訪問 (visited multiple countries/areas)	0	0	0	0	1	0	1	1	1	0	0	0	総数 (Total number)	6	5	2	5	4	7	4	3	2	3	3	9																																																																																																								
タイ (Thailand)	1	0	0	0	0	0	0	0	0	0	0	0	ベトナム (Viet Nam)	0	0	1	0	0	0	0	0	0	0	0	0	マレーシア (Malaysia)	0	0	0	0	0	0	1	0	0	0	0	0	中華人民共和国 (China)	0	1	0	0	0	0	0	0	0	0	0	0	アフリカ (Africa)													エジプト (Egypt)	0	0	0	2	0	0	0	0	0	0	0	0	エリトリア (Eritrea)	0	0	0	0	0	1	0	0	0	0	0	0	マダガスカル (Madagascar)	0	0	0	0	0	0	0	0	0	0	0	1	モロッコ (Morocco)	0	1	0	0	0	0	0	0	0	0	0	0	ヨーロッパ (Europe)													ルーマニア (Romania)	0	0	0	0	0	1	0	0	0	0	0	0	中東 (Middle East)													パキスタン (Pakistan)	2	0	1	1	1	0	0	0	0	0	0	2	中南米・カリブ (Central & South America/Caribbean)													ボリビア (Bolivia)	0	0	0	0	0	1	0	0	0	0	0	0	メキシコ (Mexico)	0	0	0	0	0	1	0	0	0	0	0	0	北米 (North America)													アメリカ合衆国 (米国) (United States)	0	0	0	0	0	0	0	0	0	0	1	0	その他 (Others)													感染地域不明 (Unknown)	0	0	0	0	0	2	1	1	0	0	1	0	2カ国以上訪問 (visited multiple countries/areas)	0	0	0	0	1	0	1	1	1	0	0	0	総数 (Total number)	6	5	2	5	4	7	4	3	2	3	3	9																																																																																																																					
ベトナム (Viet Nam)	0	0	1	0	0	0	0	0	0	0	0	0	マレーシア (Malaysia)	0	0	0	0	0	0	1	0	0	0	0	0	中華人民共和国 (China)	0	1	0	0	0	0	0	0	0	0	0	0	アフリカ (Africa)													エジプト (Egypt)	0	0	0	2	0	0	0	0	0	0	0	0	エリトリア (Eritrea)	0	0	0	0	0	1	0	0	0	0	0	0	マダガスカル (Madagascar)	0	0	0	0	0	0	0	0	0	0	0	1	モロッコ (Morocco)	0	1	0	0	0	0	0	0	0	0	0	0	ヨーロッパ (Europe)													ルーマニア (Romania)	0	0	0	0	0	1	0	0	0	0	0	0	中東 (Middle East)													パキスタン (Pakistan)	2	0	1	1	1	0	0	0	0	0	0	2	中南米・カリブ (Central & South America/Caribbean)													ボリビア (Bolivia)	0	0	0	0	0	1	0	0	0	0	0	0	メキシコ (Mexico)	0	0	0	0	0	1	0	0	0	0	0	0	北米 (North America)													アメリカ合衆国 (米国) (United States)	0	0	0	0	0	0	0	0	0	0	1	0	その他 (Others)													感染地域不明 (Unknown)	0	0	0	0	0	2	1	1	0	0	1	0	2カ国以上訪問 (visited multiple countries/areas)	0	0	0	0	1	0	1	1	1	0	0	0	総数 (Total number)	6	5	2	5	4	7	4	3	2	3	3	9																																																																																																																																		
マレーシア (Malaysia)	0	0	0	0	0	0	1	0	0	0	0	0	中華人民共和国 (China)	0	1	0	0	0	0	0	0	0	0	0	0	アフリカ (Africa)													エジプト (Egypt)	0	0	0	2	0	0	0	0	0	0	0	0	エリトリア (Eritrea)	0	0	0	0	0	1	0	0	0	0	0	0	マダガスカル (Madagascar)	0	0	0	0	0	0	0	0	0	0	0	1	モロッコ (Morocco)	0	1	0	0	0	0	0	0	0	0	0	0	ヨーロッパ (Europe)													ルーマニア (Romania)	0	0	0	0	0	1	0	0	0	0	0	0	中東 (Middle East)													パキスタン (Pakistan)	2	0	1	1	1	0	0	0	0	0	0	2	中南米・カリブ (Central & South America/Caribbean)													ボリビア (Bolivia)	0	0	0	0	0	1	0	0	0	0	0	0	メキシコ (Mexico)	0	0	0	0	0	1	0	0	0	0	0	0	北米 (North America)													アメリカ合衆国 (米国) (United States)	0	0	0	0	0	0	0	0	0	0	1	0	その他 (Others)													感染地域不明 (Unknown)	0	0	0	0	0	2	1	1	0	0	1	0	2カ国以上訪問 (visited multiple countries/areas)	0	0	0	0	1	0	1	1	1	0	0	0	総数 (Total number)	6	5	2	5	4	7	4	3	2	3	3	9																																																																																																																																															
中華人民共和国 (China)	0	1	0	0	0	0	0	0	0	0	0	0	アフリカ (Africa)													エジプト (Egypt)	0	0	0	2	0	0	0	0	0	0	0	0	エリトリア (Eritrea)	0	0	0	0	0	1	0	0	0	0	0	0	マダガスカル (Madagascar)	0	0	0	0	0	0	0	0	0	0	0	1	モロッコ (Morocco)	0	1	0	0	0	0	0	0	0	0	0	0	ヨーロッパ (Europe)													ルーマニア (Romania)	0	0	0	0	0	1	0	0	0	0	0	0	中東 (Middle East)													パキスタン (Pakistan)	2	0	1	1	1	0	0	0	0	0	0	2	中南米・カリブ (Central & South America/Caribbean)													ボリビア (Bolivia)	0	0	0	0	0	1	0	0	0	0	0	0	メキシコ (Mexico)	0	0	0	0	0	1	0	0	0	0	0	0	北米 (North America)													アメリカ合衆国 (米国) (United States)	0	0	0	0	0	0	0	0	0	0	1	0	その他 (Others)													感染地域不明 (Unknown)	0	0	0	0	0	2	1	1	0	0	1	0	2カ国以上訪問 (visited multiple countries/areas)	0	0	0	0	1	0	1	1	1	0	0	0	総数 (Total number)	6	5	2	5	4	7	4	3	2	3	3	9																																																																																																																																																												
アフリカ (Africa)													エジプト (Egypt)	0	0	0	2	0	0	0	0	0	0	0	0	エリトリア (Eritrea)	0	0	0	0	0	1	0	0	0	0	0	0	マダガスカル (Madagascar)	0	0	0	0	0	0	0	0	0	0	0	1	モロッコ (Morocco)	0	1	0	0	0	0	0	0	0	0	0	0	ヨーロッパ (Europe)													ルーマニア (Romania)	0	0	0	0	0	1	0	0	0	0	0	0	中東 (Middle East)													パキスタン (Pakistan)	2	0	1	1	1	0	0	0	0	0	0	2	中南米・カリブ (Central & South America/Caribbean)													ボリビア (Bolivia)	0	0	0	0	0	1	0	0	0	0	0	0	メキシコ (Mexico)	0	0	0	0	0	1	0	0	0	0	0	0	北米 (North America)													アメリカ合衆国 (米国) (United States)	0	0	0	0	0	0	0	0	0	0	1	0	その他 (Others)													感染地域不明 (Unknown)	0	0	0	0	0	2	1	1	0	0	1	0	2カ国以上訪問 (visited multiple countries/areas)	0	0	0	0	1	0	1	1	1	0	0	0	総数 (Total number)	6	5	2	5	4	7	4	3	2	3	3	9																																																																																																																																																																									
エジプト (Egypt)	0	0	0	2	0	0	0	0	0	0	0	0	エリトリア (Eritrea)	0	0	0	0	0	1	0	0	0	0	0	0	マダガスカル (Madagascar)	0	0	0	0	0	0	0	0	0	0	0	1	モロッコ (Morocco)	0	1	0	0	0	0	0	0	0	0	0	0	ヨーロッパ (Europe)													ルーマニア (Romania)	0	0	0	0	0	1	0	0	0	0	0	0	中東 (Middle East)													パキスタン (Pakistan)	2	0	1	1	1	0	0	0	0	0	0	2	中南米・カリブ (Central & South America/Caribbean)													ボリビア (Bolivia)	0	0	0	0	0	1	0	0	0	0	0	0	メキシコ (Mexico)	0	0	0	0	0	1	0	0	0	0	0	0	北米 (North America)													アメリカ合衆国 (米国) (United States)	0	0	0	0	0	0	0	0	0	0	1	0	その他 (Others)													感染地域不明 (Unknown)	0	0	0	0	0	2	1	1	0	0	1	0	2カ国以上訪問 (visited multiple countries/areas)	0	0	0	0	1	0	1	1	1	0	0	0	総数 (Total number)	6	5	2	5	4	7	4	3	2	3	3	9																																																																																																																																																																																						
エリトリア (Eritrea)	0	0	0	0	0	1	0	0	0	0	0	0	マダガスカル (Madagascar)	0	0	0	0	0	0	0	0	0	0	0	1	モロッコ (Morocco)	0	1	0	0	0	0	0	0	0	0	0	0	ヨーロッパ (Europe)													ルーマニア (Romania)	0	0	0	0	0	1	0	0	0	0	0	0	中東 (Middle East)													パキスタン (Pakistan)	2	0	1	1	1	0	0	0	0	0	0	2	中南米・カリブ (Central & South America/Caribbean)													ボリビア (Bolivia)	0	0	0	0	0	1	0	0	0	0	0	0	メキシコ (Mexico)	0	0	0	0	0	1	0	0	0	0	0	0	北米 (North America)													アメリカ合衆国 (米国) (United States)	0	0	0	0	0	0	0	0	0	0	1	0	その他 (Others)													感染地域不明 (Unknown)	0	0	0	0	0	2	1	1	0	0	1	0	2カ国以上訪問 (visited multiple countries/areas)	0	0	0	0	1	0	1	1	1	0	0	0	総数 (Total number)	6	5	2	5	4	7	4	3	2	3	3	9																																																																																																																																																																																																			
マダガスカル (Madagascar)	0	0	0	0	0	0	0	0	0	0	0	1	モロッコ (Morocco)	0	1	0	0	0	0	0	0	0	0	0	0	ヨーロッパ (Europe)													ルーマニア (Romania)	0	0	0	0	0	1	0	0	0	0	0	0	中東 (Middle East)													パキスタン (Pakistan)	2	0	1	1	1	0	0	0	0	0	0	2	中南米・カリブ (Central & South America/Caribbean)													ボリビア (Bolivia)	0	0	0	0	0	1	0	0	0	0	0	0	メキシコ (Mexico)	0	0	0	0	0	1	0	0	0	0	0	0	北米 (North America)													アメリカ合衆国 (米国) (United States)	0	0	0	0	0	0	0	0	0	0	1	0	その他 (Others)													感染地域不明 (Unknown)	0	0	0	0	0	2	1	1	0	0	1	0	2カ国以上訪問 (visited multiple countries/areas)	0	0	0	0	1	0	1	1	1	0	0	0	総数 (Total number)	6	5	2	5	4	7	4	3	2	3	3	9																																																																																																																																																																																																																
モロッコ (Morocco)	0	1	0	0	0	0	0	0	0	0	0	0	ヨーロッパ (Europe)													ルーマニア (Romania)	0	0	0	0	0	1	0	0	0	0	0	0	中東 (Middle East)													パキスタン (Pakistan)	2	0	1	1	1	0	0	0	0	0	0	2	中南米・カリブ (Central & South America/Caribbean)													ボリビア (Bolivia)	0	0	0	0	0	1	0	0	0	0	0	0	メキシコ (Mexico)	0	0	0	0	0	1	0	0	0	0	0	0	北米 (North America)													アメリカ合衆国 (米国) (United States)	0	0	0	0	0	0	0	0	0	0	1	0	その他 (Others)													感染地域不明 (Unknown)	0	0	0	0	0	2	1	1	0	0	1	0	2カ国以上訪問 (visited multiple countries/areas)	0	0	0	0	1	0	1	1	1	0	0	0	総数 (Total number)	6	5	2	5	4	7	4	3	2	3	3	9																																																																																																																																																																																																																													
ヨーロッパ (Europe)													ルーマニア (Romania)	0	0	0	0	0	1	0	0	0	0	0	0	中東 (Middle East)													パキスタン (Pakistan)	2	0	1	1	1	0	0	0	0	0	0	2	中南米・カリブ (Central & South America/Caribbean)													ボリビア (Bolivia)	0	0	0	0	0	1	0	0	0	0	0	0	メキシコ (Mexico)	0	0	0	0	0	1	0	0	0	0	0	0	北米 (North America)													アメリカ合衆国 (米国) (United States)	0	0	0	0	0	0	0	0	0	0	1	0	その他 (Others)													感染地域不明 (Unknown)	0	0	0	0	0	2	1	1	0	0	1	0	2カ国以上訪問 (visited multiple countries/areas)	0	0	0	0	1	0	1	1	1	0	0	0	総数 (Total number)	6	5	2	5	4	7	4	3	2	3	3	9																																																																																																																																																																																																																																										
ルーマニア (Romania)	0	0	0	0	0	1	0	0	0	0	0	0	中東 (Middle East)													パキスタン (Pakistan)	2	0	1	1	1	0	0	0	0	0	0	2	中南米・カリブ (Central & South America/Caribbean)													ボリビア (Bolivia)	0	0	0	0	0	1	0	0	0	0	0	0	メキシコ (Mexico)	0	0	0	0	0	1	0	0	0	0	0	0	北米 (North America)													アメリカ合衆国 (米国) (United States)	0	0	0	0	0	0	0	0	0	0	1	0	その他 (Others)													感染地域不明 (Unknown)	0	0	0	0	0	2	1	1	0	0	1	0	2カ国以上訪問 (visited multiple countries/areas)	0	0	0	0	1	0	1	1	1	0	0	0	総数 (Total number)	6	5	2	5	4	7	4	3	2	3	3	9																																																																																																																																																																																																																																																							
中東 (Middle East)													パキスタン (Pakistan)	2	0	1	1	1	0	0	0	0	0	0	2	中南米・カリブ (Central & South America/Caribbean)													ボリビア (Bolivia)	0	0	0	0	0	1	0	0	0	0	0	0	メキシコ (Mexico)	0	0	0	0	0	1	0	0	0	0	0	0	北米 (North America)													アメリカ合衆国 (米国) (United States)	0	0	0	0	0	0	0	0	0	0	1	0	その他 (Others)													感染地域不明 (Unknown)	0	0	0	0	0	2	1	1	0	0	1	0	2カ国以上訪問 (visited multiple countries/areas)	0	0	0	0	1	0	1	1	1	0	0	0	総数 (Total number)	6	5	2	5	4	7	4	3	2	3	3	9																																																																																																																																																																																																																																																																				
パキスタン (Pakistan)	2	0	1	1	1	0	0	0	0	0	0	2	中南米・カリブ (Central & South America/Caribbean)													ボリビア (Bolivia)	0	0	0	0	0	1	0	0	0	0	0	0	メキシコ (Mexico)	0	0	0	0	0	1	0	0	0	0	0	0	北米 (North America)													アメリカ合衆国 (米国) (United States)	0	0	0	0	0	0	0	0	0	0	1	0	その他 (Others)													感染地域不明 (Unknown)	0	0	0	0	0	2	1	1	0	0	1	0	2カ国以上訪問 (visited multiple countries/areas)	0	0	0	0	1	0	1	1	1	0	0	0	総数 (Total number)	6	5	2	5	4	7	4	3	2	3	3	9																																																																																																																																																																																																																																																																																	
中南米・カリブ (Central & South America/Caribbean)													ボリビア (Bolivia)	0	0	0	0	0	1	0	0	0	0	0	0	メキシコ (Mexico)	0	0	0	0	0	1	0	0	0	0	0	0	北米 (North America)													アメリカ合衆国 (米国) (United States)	0	0	0	0	0	0	0	0	0	0	1	0	その他 (Others)													感染地域不明 (Unknown)	0	0	0	0	0	2	1	1	0	0	1	0	2カ国以上訪問 (visited multiple countries/areas)	0	0	0	0	1	0	1	1	1	0	0	0	総数 (Total number)	6	5	2	5	4	7	4	3	2	3	3	9																																																																																																																																																																																																																																																																																														
ボリビア (Bolivia)	0	0	0	0	0	1	0	0	0	0	0	0	メキシコ (Mexico)	0	0	0	0	0	1	0	0	0	0	0	0	北米 (North America)													アメリカ合衆国 (米国) (United States)	0	0	0	0	0	0	0	0	0	0	1	0	その他 (Others)													感染地域不明 (Unknown)	0	0	0	0	0	2	1	1	0	0	1	0	2カ国以上訪問 (visited multiple countries/areas)	0	0	0	0	1	0	1	1	1	0	0	0	総数 (Total number)	6	5	2	5	4	7	4	3	2	3	3	9																																																																																																																																																																																																																																																																																																											
メキシコ (Mexico)	0	0	0	0	0	1	0	0	0	0	0	0	北米 (North America)													アメリカ合衆国 (米国) (United States)	0	0	0	0	0	0	0	0	0	0	1	0	その他 (Others)													感染地域不明 (Unknown)	0	0	0	0	0	2	1	1	0	0	1	0	2カ国以上訪問 (visited multiple countries/areas)	0	0	0	0	1	0	1	1	1	0	0	0	総数 (Total number)	6	5	2	5	4	7	4	3	2	3	3	9																																																																																																																																																																																																																																																																																																																								
北米 (North America)													アメリカ合衆国 (米国) (United States)	0	0	0	0	0	0	0	0	0	0	1	0	その他 (Others)													感染地域不明 (Unknown)	0	0	0	0	0	2	1	1	0	0	1	0	2カ国以上訪問 (visited multiple countries/areas)	0	0	0	0	1	0	1	1	1	0	0	0	総数 (Total number)	6	5	2	5	4	7	4	3	2	3	3	9																																																																																																																																																																																																																																																																																																																																					
アメリカ合衆国 (米国) (United States)	0	0	0	0	0	0	0	0	0	0	1	0	その他 (Others)													感染地域不明 (Unknown)	0	0	0	0	0	2	1	1	0	0	1	0	2カ国以上訪問 (visited multiple countries/areas)	0	0	0	0	1	0	1	1	1	0	0	0	総数 (Total number)	6	5	2	5	4	7	4	3	2	3	3	9																																																																																																																																																																																																																																																																																																																																																		
その他 (Others)													感染地域不明 (Unknown)	0	0	0	0	0	2	1	1	0	0	1	0	2カ国以上訪問 (visited multiple countries/areas)	0	0	0	0	1	0	1	1	1	0	0	0	総数 (Total number)	6	5	2	5	4	7	4	3	2	3	3	9																																																																																																																																																																																																																																																																																																																																																															
感染地域不明 (Unknown)	0	0	0	0	0	2	1	1	0	0	1	0	2カ国以上訪問 (visited multiple countries/areas)	0	0	0	0	1	0	1	1	1	0	0	0	総数 (Total number)	6	5	2	5	4	7	4	3	2	3	3	9																																																																																																																																																																																																																																																																																																																																																																												
2カ国以上訪問 (visited multiple countries/areas)	0	0	0	0	1	0	1	1	1	0	0	0	総数 (Total number)	6	5	2	5	4	7	4	3	2	3	3	9																																																																																																																																																																																																																																																																																																																																																																																									
総数 (Total number)	6	5	2	5	4	7	4	3	2	3	3	9																																																																																																																																																																																																																																																																																																																																																																																																						

2019年11月13日時点(as of November 13, 2019)



■輸入A型肝炎症例の診断月および推定感染地域別の流行曲線，2018年10月-2019年9月  
 Number of reported imported hepatitis A cases by month and country visited, Japan, Oct. 2018-Sept. 2019



クリプトスポリジウム症

■年別の輸入クリプトスポリジウム症症例の報告数, 2014年-2018年

Number of reported imported cryptosporidiosis cases by year, region, and country/area visited, Japan, 2014-2018

■年別の輸入クリプトスポリジウム症症例の報告数, 2014年-2018年

Number of reported imported cryptosporidiosis cases by year, region, and country/area visited, Japan, 2014-2018

	2014年	2015年	2016年	2017年	2018年
推定感染地 (Suspected source country/area)	報告数 (Number of reported cases)				
アジア (Asia)					
ベトナム (Viet Nam)	0	0	2	0	0
カンボディア (Cambodia)	0	0	0	0	1
ネパール (Nepal)	0	1	0	0	0
フィリピン (Philippines)	0	1	0	0	0
中南米・カリブ (Central & South America/Caribbean)					
ブラジル (Brazil)	1	0	0	0	0
2カ国以上訪問 (visited multiple countries/areas)	0	0	0	0	1
総数 (Total number)	1	2	2	0	2

2019年11月13日時点(as of November 13, 2019)

■過去12か月の月別の輸入クリプトスポリジウム症症例の報告数, 2018年10月-2019年9月 (n=4)

Number of reported imported cryptosporidiosis cases by month, region, and country/area visited, Japan, Oct. 2018-Sept. 2019

■過去12か月の月別の輸入クリプトスポリジウム症症例の報告数, 2018年10月-2019年9月

Number of reported imported cryptosporidiosis cases by month, region, and country/area visited, Japan, October 2018-September

推定感染地 (Suspected source country/area)	2018年			2019年								
	10月 (Oct.)	11月 (Nov.)	12月 (Dec.)	1月 (Jan.)	2月 (Feb.)	3月 (Mar.)	4月 (Apr.)	5月 (May)	6月 (June)	7月 (July)	8月 (Aug.)	9月 (Sept.)
アフリカ (Africa)												
コンゴ民主共和国 (DRC)	0	0	0	0	0	0	0	0	0	0	1	0
オセアニア (Oceania)												
ニュージーランド (New Zealand)	0	0	0	0	0	0	0	0	0	0	0	1
その他 (Others)												
感染地域不明 (Unknown)	0	0	0	0	0	0	0	0	0	0	1	0
2カ国以上訪問 (visited multiple countries/areas)	0	1	0	0	0	0	0	0	0	0	0	0
総数 (Total number)	0	1	0	0	0	0	0	0	0	0	2	1

2019年11月13日時点(as of November 13, 2019)

## 細菌性赤痢

## ■年別の輸入細菌性赤痢症例の報告数, 2014年-2018年

## Number of reported imported shigellosis cases by year, region, and country/area visited, Japan, 2014-2018

## ■年別の輸入細菌性赤痢症例の報告数, 2014年-2018年

## Number of reported imported shigellosis cases by year, region, and country/area visited, Japan, 2014-2018

	2014年	2015年	2016年	2017年	2018年
推定感染地 (Suspected source country/area)	報告数 (Number of reported cases)				
アジア (Asia)					
インド (India)	28	25	12	15	9
インドネシア (Indonesia)	12	12	17	14	20
フィリピン (Philippines)	13	12	10	13	13
カンボディア (Cambodia)	5	9	4	3	11
ミャンマー (Myanmar)	3	8	6	5	3
ベトナム (Viet Nam)	8	1	5	8	0
中華人民共和国 (China)	1	2	5	0	4
バングラデシュ (Bangladesh)	3	4	0	1	3
タイ (Thailand)	3	0	3	2	1
ウズベキスタン (Uzbekistan)	2	0	0	2	0
マレーシア (Malaysia)	0	0	0	1	3
スリランカ (Sri Lanka)	0	0	1	0	2
アフガニスタン (Afghanistan)	0	1	0	1	0
ネパール (Nepal)	0	1	0	1	0
タジキスタン (Tajikistan)	0	0	0	1	0
モルディブ (Maldives)	0	0	0	1	0
ラオス (Lao People's Democratic Republic)	0	1	0	0	0
朝鮮民主主義人民共和国 (北朝鮮) (Democratic Peop	0	0	1	0	0
アフリカ (Africa)					
モロッコ (Morocco)	3	2	3	3	6
エチオピア (Ethiopia)	1	1	0	0	4
エジプト (Egypt)	1	0	0	3	0
マダガスカル (Madagascar)	2	0	0	1	0
南アフリカ (South Africa)	2	0	0	1	0
ウガンダ (Uganda)	0	0	1	0	0
ガーナ (Ghana)	0	0	1	0	0
ギニア (Guinea)	0	0	1	0	0
ケニア (Kenya)	0	0	0	0	1
ザンビア (Zambia)	1	0	0	0	0
セネガル (Senegal)	0	0	0	1	0
タンザニア (United Republic Of Tanzania)	1	0	0	0	0
ナイジェリア (Nigeria)	0	0	0	1	0
ボツワナ (Botswana)	0	0	0	0	1
モザンビーク (Mozambique)	0	0	1	0	0
オセアニア (Oceania)					
アメリカ合衆国 ハワイ (Hawaii)	0	0	0	0	16
パプアニューギニア (Papua New Guinea)	0	0	0	1	0
ミクロネシア (Micronesia)	0	1	0	0	0
ヨーロッパ (Europe)					
ベラルーシ (Belarus)	0	0	0	0	3
イギリス (英国) (United Kingdom)	1	0	0	0	0
イタリア (Italy)	0	0	0	0	1
スペイン (Spain)	0	1	0	0	0
スロベニア (Slovenia)	1	0	0	0	0
ポルトガル (Portugal)	1	0	0	0	0
中東 (Middle East)					
パキスタン (Pakistan)	1	1	1	1	2
アラブ首長国連邦 (United Arab Emirates)	0	1	1	0	0
イスラエル (Israel)	0	1	0	0	0
イラン (Iran)	0	0	1	0	0
ヨルダン (Jordan)	0	0	0	1	0
中南米・カリブ (Central & South America/Caribbean)					
ペルー (Peru)	0	1	0	0	9
メキシコ (Mexico)	0	0	2	1	0
ハイチ (Haiti)	1	0	0	0	0
ボリビア (Bolivia)	0	0	0	0	1
北米 (North America)					
アメリカ合衆国 (米国) (United States)	0	0	0	1	0
その他 (Others)					
感染地域不明 (Unknown)	1	1	1	0	2
2カ国以上訪問 (visited multiple countries/areas)	12	13	7	2	21
総数 (Total number)	107	99	84	85	136

2019年11月13日時点(as of November 13, 2019)

## ■過去12か月の月別の輸入細菌性赤痢症例の報告数, 2018年10月-2019年9月 (n=83)

## Number of reported imported shigellosis cases by month, region, and country/area visited, Japan, Oct. 2018-Sept. 2019

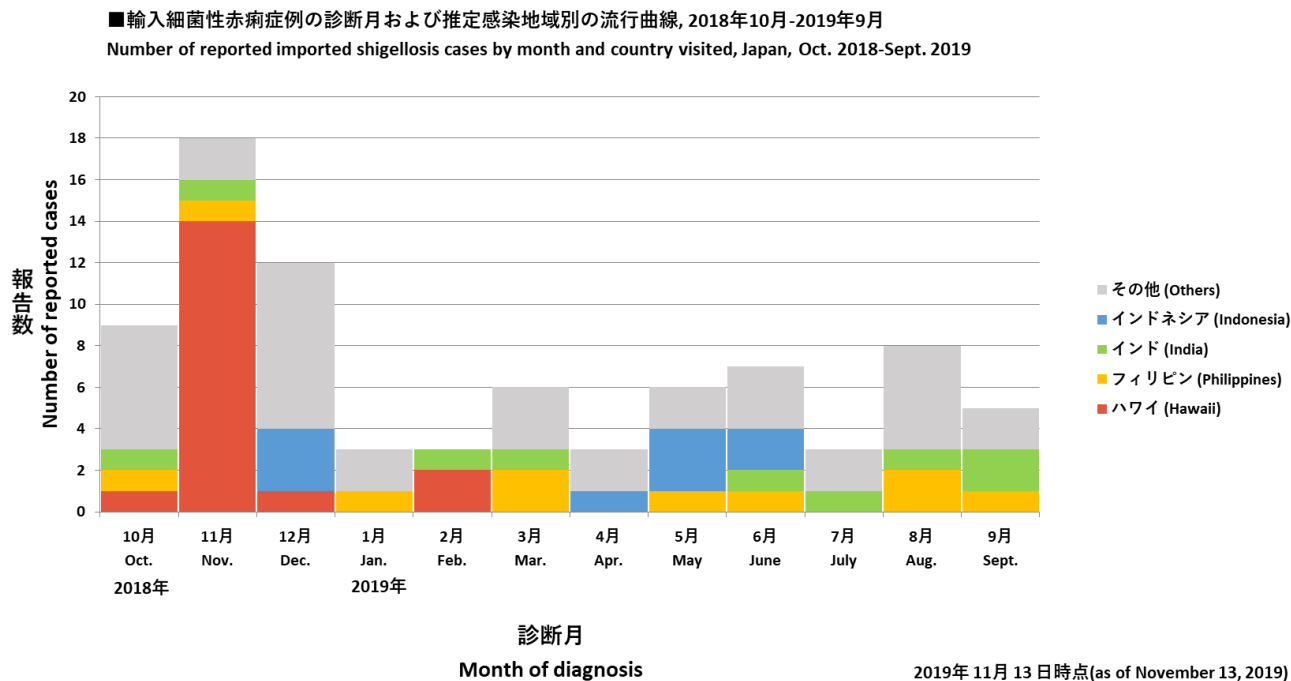
## ■過去12か月の月別の輸入細菌性赤痢症例の報告数, 2018年10月-2019年9月

## Number of reported imported shigellosis cases by month, region, and country/area visited, Japan, October 2018-September 2019

推定感染地 (Suspected source country/area)	2018年			2019年								
	10月 (Oct.)	11月 (Nov.)	12月 (Dec.)	1月 (Jan.)	2月 (Feb.)	3月 (Mar.)	4月 (Apr.)	5月 (May)	6月 (June)	7月 (July)	8月 (Aug.)	9月 (Sept.)
アジア (Asia)	報告数 (Number of reported cases)											
フィリピン (Philippines)	1	1	0	1	0	2	0	1	1	0	2	1
インド (India)	1	1	0	0	1	1	0	0	1	1	1	2
インドネシア (Indonesia)	0	0	3	0	0	0	1	3	2	0	0	0
カンボディア (Cambodia)	0	0	5	0	0	1	0	0	1	0	0	0
ネパール (Nepal)	0	0	0	0	0	0	1	0	1	0	0	1
ミャンマー (Myanmar)	0	0	0	0	0	0	0	0	0	0	2	1
中華人民共和国 (China)	1	0	0	0	0	0	0	0	0	2	0	0
タイ (Thailand)	0	0	0	0	0	0	0	0	1	0	1	0
バングラデシュ (Bangladesh)	2	0	0	0	0	0	0	0	0	0	0	0
マレーシア (Malaysia)	0	0	1	0	0	0	0	0	0	0	0	0
台湾 (Taiwan)	0	0	0	0	0	0	1	0	0	0	0	0
アフリカ (Africa)												
モロッコ (Morocco)	2	2	2	0	0	0	0	0	0	0	0	0
ケニア (Kenya)	0	0	0	0	0	0	0	1	0	0	0	0
オセアニア (Oceania)												
アメリカ合衆国 ハワイ (Hawaii)	1	14	1	0	2	0	0	0	0	0	0	0
中南米・カリブ (Central & South America/Caribbean)												
ペルー (Peru)	0	0	0	1	0	0	0	0	0	0	0	0
その他 (Others)												
感染地域不明 (Unknown)	0	0	0	1	0	0	0	0	0	0	1	0
2カ国以上訪問 (visited multiple countries/areas)	1	0	0	0	0	2	0	1	0	0	1	0
総数 (Total number)	9	18	12	3	3	6	3	6	7	3	8	5

2019年11月13日時点(as of November 13, 2019)

■輸入細菌性赤痢症例の診断月および推定感染地域別の流行曲線, 2018年10月-2019年9月  
 Number of reported imported shigellosis cases by month and country visited, Japan, Oct. 2018-Sept. 2019



## ジアルジア症

## ■年別の輸入ジアルジア症症例の報告数, 2014年-2018年

## Number of reported imported giardiasis cases by year, region, and country/area visited, Japan, 2014-2018

## ■年別の輸入ジアルジア症症例の報告数, 2014年-2018年

## Number of reported imported giardiasis cases by year, region, and country/area visited, Japan, 2014-2018

	2014年	2015年	2016年	2017年	2018年
推定感染地 (Suspected source country/area)	報告数 (Number of reported cases)				
アジア (Asia)					
インド (India)	16	9	12	7	12
インドネシア (Indonesia)	0	2	1	3	0
タイ (Thailand)	0	3	3	0	0
ミャンマー (Myanmar)	0	2	3	0	0
カンボディア (Cambodia)	1	1	0	0	1
バングラデシュ (Bangladesh)	1	0	0	2	0
フィリピン (Philippines)	0	1	0	0	1
ベトナム (Viet Nam)	0	0	1	0	1
大韓民国 (Republic Of Korea)	0	1	1	0	0
ネパール (Nepal)	0	0	0	1	0
ラオス (Lao People's Democratic Republic)	1	0	0	0	0
台湾 (Taiwan)	0	1	0	0	0
中華人民共和国 (China)	0	0	0	1	0
アフリカ (Africa)					
ケニア (Kenya)	0	1	0	0	1
エジプト (Egypt)	0	0	0	1	0
ガーナ (Ghana)	0	0	0	0	1
ギニア (Guinea)	0	0	0	1	0
コンゴ民主共和国 (DRC)	0	0	1	0	0
ジブチ (Djibouti)	0	0	0	1	0
ジンバブエ (Zimbabwe)	0	0	0	1	0
タンザニア (United Republic Of Tanzania)	1	0	0	0	0
マラウイ (Malawi)	0	0	0	0	1
リベリア (Liberia)	0	0	0	0	1
ルワンダ (Rwanda)	0	0	1	0	0
中東 (Middle East)					
パキスタン (Pakistan)	0	1	0	0	0
中南米・カリブ (Central & South America/Caribbean)					
ペルー (Peru)	1	0	0	0	0
メキシコ (Mexico)	0	0	0	0	1
その他 (Others)					
感染地域不明 (Unknown)	1	0	5	3	1
2カ国以上訪問 (visited multiple countries/areas)	1	3	3	2	6
総数 (Total number)	23	25	31	23	27

2019年11月13日時点(as of November 13, 2019)

■過去12か月の月別の輸入ジアルジア症症例の報告数, 2018年10月-2019年9月 (n=20)  
**Number of reported imported giardiasis cases by month, region, and country/area visited, Japan, Oct. 2018-Sept. 2019**

■過去12か月の月別の輸入ジアルジア症症例の報告数, 2018年10月-2019年9月

**Number of reported imported giardiasis cases by month, region, and country/area visited, Japan, October 2018-September 2019**

推定感染地 (Suspected source country/area)	2018年					2019年						
	10月 (Oct.)	11月 (Nov.)	12月 (Dec.)	1月 (Jan.)	2月 (Feb.)	3月 (Mar.)	4月 (Apr.)	5月 (May)	6月 (June)	7月 (July)	8月 (Aug.)	9月 (Sept.)
	報告数 (Number of reported cases)											
アジア (Asia)												
インド (India)	1	1	1	1	1	1	1	2	0	2	1	0
カンボディア (Cambodia)	0	1	0	0	0	0	0	0	0	0	0	0
フィリピン (Philippines)	0	0	1	0	0	0	0	0	0	0	0	0
台湾 (Taiwan)	0	0	0	0	0	0	0	0	0	0	1	0
アフリカ (Africa)												
ガーナ (Ghana)	1	0	0	0	0	0	0	0	0	0	0	0
中南米・カリブ (Central & South America/Caribbean)												
メキシコ (Mexico)	0	0	0	0	0	0	0	0	0	1	0	0
その他 (Others)												
感染地域不明 (Unknown)	0	0	0	0	1	0	0	0	0	0	1	0
2カ国以上訪問 (visited multiple countries/areas)	1	0	0	0	0	0	0	0	0	0	0	0
総数 (Total number)	3	2	2	1	2	1	1	2	0	3	3	0

2019年11月13日時点(as of November 13, 2019)

## ジカウイルス感染症

ジカウイルス感染症は2016年2月に感染症発生動向調査における全数把握疾患に指定されました。

## ■年別の輸入ジカウイルス感染症症例の報告数, 2016年2月-2018年

## Number of reported imported zika virus infection cases by year, region, and country/area visited, Japan, February 2016-2018

## ■年別の輸入ジカウイルス感染症症例の報告数, 2014年-2018年

## Number of reported imported zika virus infection cases by year, region, and country/area visited, Japan, 2014-2018

	2016年	2017年	2018年
推定感染地 (Suspected source country/area)	報告数 (Number of reported cases)		
アジア (Asia)			
ベトナム (Viet Nam)	2	1	0
タイ (Thailand)	0	1	0
フィリピン (Philippines)	0	1	0
オセアニア (Oceania)			
フィジー (Fiji)	1	0	0
中南米・カリブ (Central & South America/Caribbean)			
ブラジル (Brazil)	3	0	0
キューバ (Cuba)	2	0	0
ドミニカ共和国 (Dominican Republic)	2	0	0
ジャマイカ (Jamaica)	1	0	0
メキシコ (Mexico)	0	1	0
2カ国以上訪問 (visited multiple countries/areas)	1	1	0
総数 (Total number)	12	5	0

2019年11月13日時点(as of November 13, 2019)

## ■過去12か月の月別の輸入ジカウイルス症例の報告数, 2018年10月-2019年9月 (n=1)

## Number of reported imported zika virus cases by month, region, and country/area visited, Japan, Oct. 2018-Sept. 2019

## ■過去12か月の月別の輸入ジカウイルス感染症症例の報告数, 2018年10月-2019年9月

## Number of reported imported zika virus infection cases by month, region, and country/area visited, Japan, October 2018-

推定感染地 (Suspected source country/area)	2018年			2019年								
	10月 (Oct.)	11月 (Nov.)	12月 (Dec.)	1月 (Jan.)	2月 (Feb.)	3月 (Mar.)	4月 (Apr.)	5月 (May)	6月 (June)	7月 (July)	8月 (Aug.)	9月 (Sept.)
アジア (Asia)												
フィリピン (Philippines)	0	0	0	0	0	0	0	0	0	0	0	1
2カ国以上訪問 (visited multiple countries/areas)	0	0	0	0	0	0	0	0	0	0	0	0
総数 (Total number)	0	0	0	0	0	0	0	0	0	0	0	1

2019年11月13日時点(as of November 13, 2019)



## チクングニア熱

## ■年別の輸入チクングニア熱症例の報告数, 2014年-2018年

## Number of reported imported chikungunya fever cases by year, region, and country/area visited, Japan, 2014-2018

## ■年別の輸入チクングニア熱症例の報告数, 2014年-2018年

## Number of reported imported chikungunya fever cases by year, region, and country/area visited, Japan, 2014-2018

推定感染地 (Suspected source country/area)	2014年	2015年	2016年	2017年	2018年
	報告数 (Number of reported cases)				
アジア (Asia)					
インド (India)	0	3	9	3	0
インドネシア (Indonesia)	5	1	0	1	0
フィリピン (Philippines)	0	1	2	0	1
タイ (Thailand)	0	0	0	0	3
シンガポール (Singapore)	1	0	0	0	0
バングラデシュ (Bangladesh)	0	0	0	1	0
ミャンマー (Myanmar)	1	0	0	0	0
アフリカ (Africa)					
アンゴラ (Angola)	0	0	1	0	0
オセアニア (Oceania)					
クック諸島 (Cook Islands)	0	2	0	0	0
タヒチ島 (Tahiti)	2	0	0	0	0
ソロモン諸島 (Solomon Islands)	0	1	0	0	0
トンガ (Tonga)	1	0	0	0	0
ミクロネシア (Micronesia)	0	1	0	0	0
仏領ポリネシア (French Polynesia)	0	1	0	0	0
中南米・カリブ (Central & South America/Caribbean)					
コロンビア (Colombia)	1	1	0	0	0
ジャマイカ (Jamaica)	2	0	0	0	0
ニカラグア (Nicaragua)	0	2	0	0	0
ガイアナ (Guyana)	1	0	0	0	0
キューバ (Cuba)	0	0	1	0	0
グアテマラ (Guatemala)	0	1	0	0	0
セント・マーチン島 (Saint Martin)	1	0	0	0	0
ドミニカ共和国 (Dominican Republic)	1	0	0	0	0
ボリビア (Bolivia)	0	1	0	0	0
ホンジュラス (Honduras)	0	1	0	0	0
メキシコ (Mexico)	0	1	0	0	0
2カ国以上訪問 (visited multiple countries/areas)	0	0	1	0	0
総数 (Total number)	16	17	14	5	4

2019年11月13日時点(as of November 13, 2019)

■過去12か月の月別の輸入チクングニア熱症例の報告数, 2018年10月-2019年9月 (n=39)  
 Number of reported imported chikungunya fever cases by month, region, and country/area visited, Japan, Oct. 2018-Sept. 2019

■過去12か月の月別の輸入チクングニア熱症例の報告数, 2018年10月-2019年9月

Number of reported imported chikungunya fever cases by month, region, and country/area visited, Japan, October 2018-

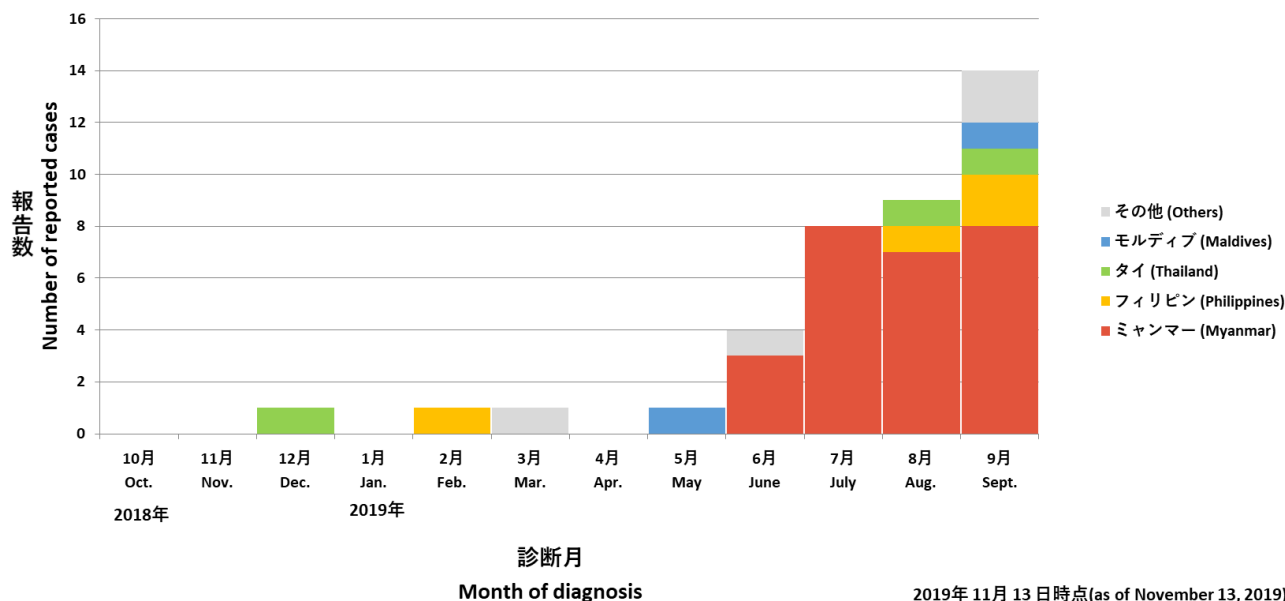
推定感染地 (Suspected source country/area)	2018年					2019年							
	10月 (Oct.)	11月 (Nov.)	12月 (Dec.)	1月 (Jan.)	2月 (Feb.)	3月 (Mar.)	4月 (Apr.)	5月 (May)	6月 (June)	7月 (July)	8月 (Aug.)	9月 (Sept.)	
アジア (Asia)													
ミャンマー (Myanmar)	0	0	0	0	0	0	0	0	3	8	7	8	
フィリピン (Philippines)	0	0	0	0	1	0	0	0	0	0	1	2	
タイ (Thailand)	0	0	1	0	0	0	0	0	0	0	1	1	
モルディブ (Maldives)	0	0	0	0	0	0	0	1	0	0	0	1	
インドネシア (Indonesia)	0	0	0	0	0	1	0	0	0	0	0	0	
ネパール (Nepal)	0	0	0	0	0	0	0	0	0	0	0	1	
2カ国以上訪問 (visited multiple countries/areas)	0	0	0	0	0	0	0	0	1	0	0	1	
総数 (Total number)	0	0	1	0	1	1	0	1	4	8	9	14	

2019年11月13日時点(as of November 13, 2019)

■輸入チクングニア熱症例の診断月および推定感染地域別の流行曲線, 2018年10月-2019年9月  
 Number of reported imported chikungunya cases by month and country visited, Japan, Oct. 2018-Sept. 2019

■輸入チクングニア熱症例の診断月および推定感染地域別の流行曲線, 2018年10月-2019年9月

Number of reported imported chikungunya cases by month and country visited, Japan, Oct. 2018-Sept. 2019



2019年11月13日時点(as of November 13, 2019)

## 腸チフス

## ■年別の輸入腸チフス症例の報告数, 2014年-2018年

## Number of reported imported typhoid fever cases by year, region, and country/area visited, Japan, 2014-2018

## ■年別の輸入腸チフス症例の報告数, 2014年-2018年

## Number of reported imported typhoid fever cases by year, region, and country/area visited, Japan, 2014-2018

	2014年	2015年	2016年	2017年	2018年
推定感染地 (Suspected source country/area)	報告数 (Number of reported cases)				
アジア (Asia)					
インド (India)	9	8	13	9	8
ミャンマー (Myanmar)	5	3	5	3	2
バングラデシュ (Bangladesh)	1	5	6	4	1
インドネシア (Indonesia)	2	8	2	2	2
ネパール (Nepal)	4	3	2	2	5
フィリピン (Philippines)	2	0	0	1	5
タイ (Thailand)	1	0	1	0	0
マレーシア (Malaysia)	1	1	0	0	0
中華人民共和国 (China)	1	0	0	0	1
カンボディア (Cambodia)	0	0	0	1	0
アフリカ (Africa)					
ウガンダ (Uganda)	0	1	0	0	0
モザンビーク (Mozambique)	0	1	0	0	0
南スーダン (South Sudan)	0	0	1	0	0
中東 (Middle East)					
パキスタン (Pakistan)	1	1	1	6	4
中南米・カリブ (Central & South America/Caribbean)					
メキシコ (Mexico)	0	0	1	1	0
その他 (Others)					
感染地域不明 (Unknown)	4	1	0	2	0
2カ国以上訪問 (visited multiple countries/areas)	3	1	3	3	5
総数 (Total number)	34	33	35	34	33

2019年11月13日時点(as of November 13, 2019)

■過去12か月の月別の輸入腸チフス症例の報告数, 2018年10月-2019年9月 (n=34)

Number of reported imported typhoid fever cases by month, region, and country/area visited, Japan, Oct. 2018-Sept. 2019

■過去12か月の月別の輸入腸チフス症例の報告数, 2018年10月-2019年9月

Number of reported imported typhoid fever cases by month, region, and country/area visited, Japan, October 2018-September

推定感染地 (Suspected source country/area)	2018年						2019年					
	10月 (Oct.)	11月 (Nov.)	12月 (Dec.)	1月 (Jan.)	2月 (Feb.)	3月 (Mar.)	4月 (Apr.)	5月 (May)	6月 (June)	7月 (July)	8月 (Aug.)	9月 (Sept.)
アジア (Asia)												
インド (India)	3	0	0	0	0	1	2	1	0	0	2	1
インドネシア (Indonesia)	1	0	1	1	0	0	0	1	0	0	0	1
ネパール (Nepal)	0	0	0	0	1	0	1	0	1	0	0	0
シンガポール (Singapore)	0	0	0	0	0	0	0	0	0	0	2	0
バングラデシュ (Bangladesh)	0	0	0	0	1	0	0	0	0	0	1	0
ミャンマー (Myanmar)	0	0	0	1	0	1	0	0	0	0	0	0
フィリピン (Philippines)	0	1	0	0	0	0	0	0	0	0	0	0
中東 (Middle East)												
パキスタン (Pakistan)	1	0	0	0	0	0	0	2	0	0	1	1
2カ国以上訪問 (visited multiple countries/areas)	1	1	1	0	0	0	0	1	0	0	0	0
総数 (Total number)	6	2	2	2	2	2	3	5	1	0	6	3

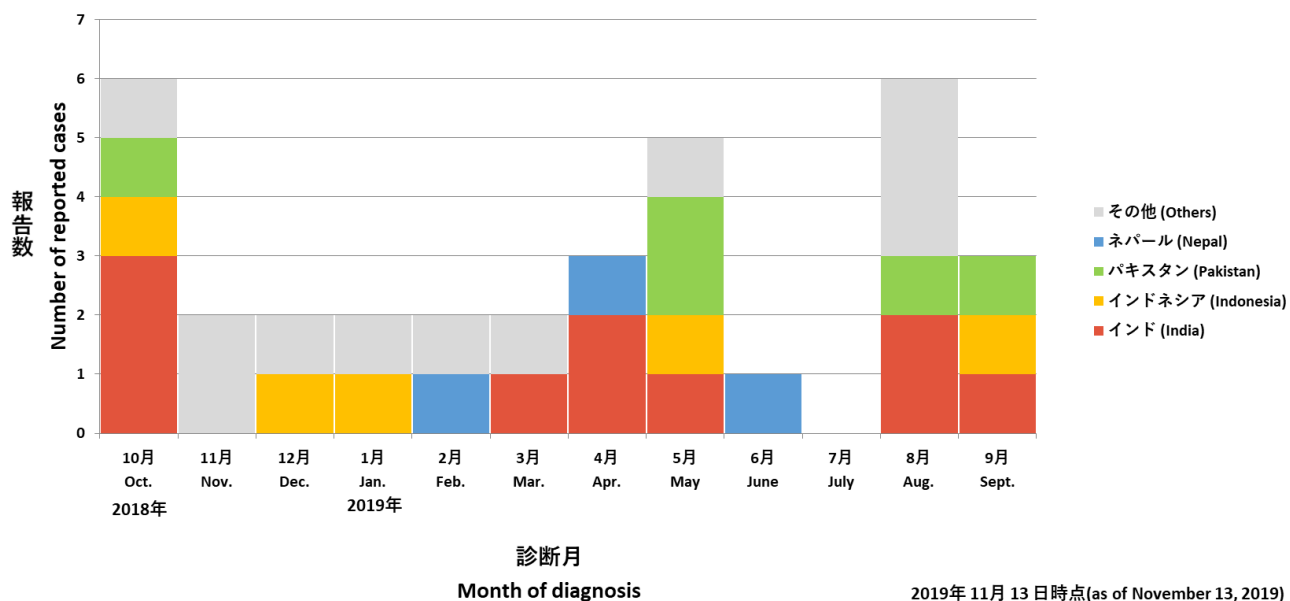
2019年11月13日時点(as of November 13, 2019)

■輸入腸チフス症例の診断月および推定感染地域別の流行曲線, 2018年10月-2019年9月

Number of reported imported typhoid fever cases by month and country visited, Japan, Oct. 2018-Sept. 2019

■輸入腸チフス症例の診断月および推定感染地域別の流行曲線, 2018年10月-2019年9月

Number of reported imported typhoid cases by month and country visited, Japan, Oct. 2018-Sept. 2019



2019年11月13日時点(as of November 13, 2019)

## パラチフス

## ■年別の輸入パラチフス症例の報告数, 2014年-2018年

## Number of reported imported paratyphoid fever cases by year, region, and country/area visited, Japan, 2014-2018

## ■年別の輸入パラチフス症例の報告数, 2014年-2018年

## Number of reported imported paratyphoid fever cases by year, region, and country/area visited, Japan, 2014-2018

	2014年	2015年	2016年	2017年	2018年
推定感染地 (Suspected source country/area)	報告数 (Number of reported cases)				
アジア (Asia)					
インド (India)	2	5	6	3	11
ミャンマー (Myanmar)	2	16	4	1	0
カンボディア (Cambodia)	5	3	1	3	2
バングラデシュ (Bangladesh)	1	2	1	0	4
インドネシア (Indonesia)	1	0	1	3	1
ネパール (Nepal)	0	1	1	0	0
スリランカ (Sri Lanka)	1	0	0	0	0
フィリピン (Philippines)	0	1	0	0	0
中東 (Middle East)					
パキスタン (Pakistan)	1	0	2	0	0
その他 (Others)					
感染地域不明 (Unknown)	0	0	1	0	0
2カ国以上訪問 (visited multiple countries/areas)	3	2	1	3	4
総数 (Total number)	16	30	18	13	22

2019年11月13日時点(as of November 13, 2019)

## ■過去12か月の月別の輸入パラチフス症例の報告数, 2018年10月-2019年9月 (n=18)

## Number of reported imported paratyphoid fever cases by month, region, and country/area visited, Japan, Oct. 2018-Sept. 2019

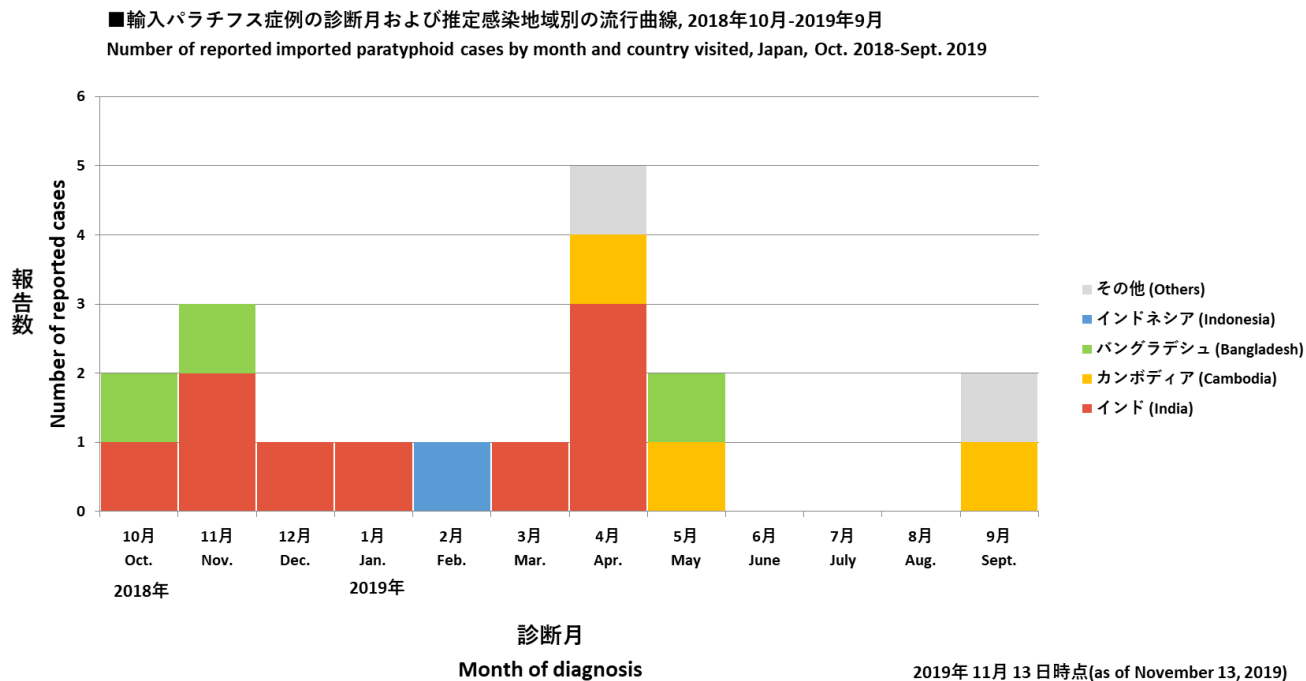
## ■過去12か月の月別の輸入パラチフス症例の報告数, 2018年10月-2019年9月

## Number of reported imported paratyphoid fever cases by month, region, and country/area visited, Japan, October 2018-

推定感染地 (Suspected source country/area)	2018年			2019年								
	10月 (Oct.)	11月 (Nov.)	12月 (Dec.)	1月 (Jan.)	2月 (Feb.)	3月 (Mar.)	4月 (Apr.)	5月 (May)	6月 (June)	7月 (July)	8月 (Aug.)	9月 (Sept.)
アジア (Asia)												
インド (India)	1	2	1	1	0	1	3	0	0	0	0	0
カンボディア (Cambodia)	0	0	0	0	0	0	1	1	0	0	0	1
バングラデシュ (Bangladesh)	1	1	0	0	0	0	0	1	0	0	0	0
インドネシア (Indonesia)	0	0	0	0	1	0	0	0	0	0	0	0
アフリカ (Africa)												
セネガル (Senegal)	0	0	0	0	0	0	0	0	0	0	0	1
中東 (Middle East)												
パキスタン (Pakistan)	0	0	0	0	0	0	1	0	0	0	0	0
2カ国以上訪問 (visited multiple countries/areas)	0	0	0	0	0	0	0	0	0	0	0	0
総数 (Total number)	2	3	1	1	1	1	5	2	0	0	0	2

2019年11月13日時点(as of November 13, 2019)

■輸入パラチフス症例の診断月および推定感染地域別の流行曲線, 2018年10月-2019年9月  
 Number of reported imported paratyphoid fever cases by month and country visited, Japan, Oct. 2018-Sept. 2019



## 風疹

## ■年別の輸入風疹症例の報告数，2014年-2018年

## Number of reported imported rubella cases by year, region, and country/area visited, Japan, 2014-2018

## ■年別の輸入風疹症例の報告数，2014年-2018年

## Number of reported imported rubella cases by year, region, and country/area visited, Japan, 2014-2018

	2014年	2015年	2016年	2017年	2018年
推定感染地 (Suspected source country/area)	報告数 (Number of reported cases)				
アジア (Asia)					
フィリピン (Philippines)	1	1	1	4	4
インドネシア (Indonesia)	2	1	0	4	2
インド (India)	0	1	3	1	1
ベトナム (Viet Nam)	0	1	3	0	1
中華人民共和国 (China)	1	1	1	0	2
タイ (Thailand)	1	0	0	1	2
大韓民国 (Republic Of Korea)	0	0	0	0	4
カンボディア (Cambodia)	0	0	0	0	1
マレーシア (Malaysia)	0	0	1	0	0
中華人民共和国 香港 (Hong Kong)	0	0	0	0	1
ヨーロッパ (Europe)					
ドイツ (Germany)	0	0	0	1	0
中東 (Middle East)					
パキスタン (Pakistan)	0	0	0	0	1
中南米・カリブ (Central & South America/Caribbean)					
ジャマイカ (Jamaica)	0	0	0	0	1
チリ (Chile)	0	0	0	0	1
北米 (North America)					
アメリカ合衆国 (米国) (United States)	0	0	0	0	1
その他 (Others)					
感染地域不明 (Unknown)	5	5	2	4	7
2カ国以上訪問 (visited multiple countries/areas)	0	3	0	0	0
総数 (Total number)	10	13	11	15	29

2019年11月13日時点(as of November 13, 2019)

## ■過去12か月の月別の輸入風疹症例の報告数, 2018年10月-2019年9月 (n=68)

## Number of reported imported rubella cases by month, region, and country/area visited, Japan, Oct. 2018-Sept. 2019

## ■過去12か月の月別の輸入風疹症例の報告数, 2018年10月-2019年9月

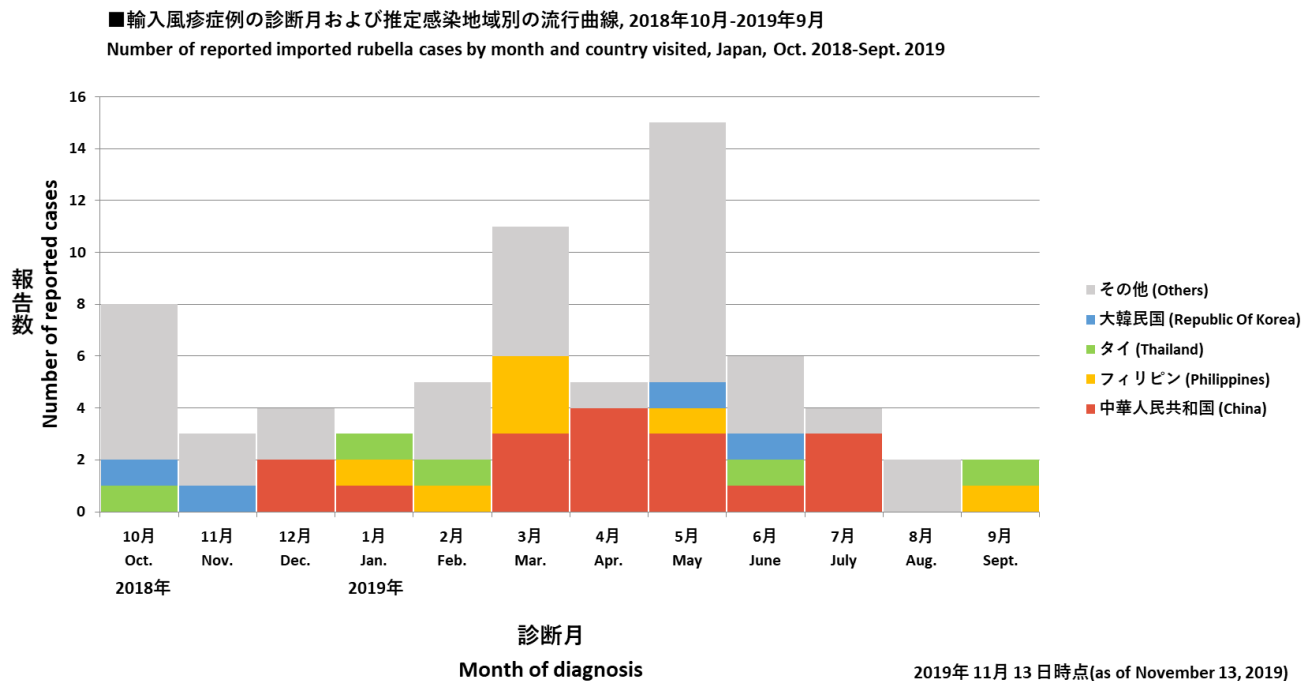
## Number of reported imported rubella cases by month, region, and country/area visited, Japan, October 2018-September 2019

推定感染地 (Suspected source country/area)	2018年						2019年					
	10月 (Oct.)	11月 (Nov.)	12月 (Dec.)	1月 (Jan.)	2月 (Feb.)	3月 (Mar.)	4月 (Apr.)	5月 (May)	6月 (June)	7月 (July)	8月 (Aug.)	9月 (Sept.)
アジア (Asia)	報告数 (Number of reported cases)											
中華人民共和国 (China)	0	0	2	1	0	3	4	3	1	3	0	0
フィリピン (Philippines)	0	0	0	1	1	3	0	1	0	0	0	1
タイ (Thailand)	1	0	0	1	1	0	0	0	1	0	0	1
大韓民国 (Republic Of Korea)	1	1	0	0	0	0	0	1	1	0	0	0
ベトナム (Viet Nam)	0	0	0	0	0	0	0	2	0	0	0	0
台湾 (Taiwan)	0	0	0	0	0	0	0	1	1	0	0	0
インド (India)	0	1	0	0	0	0	0	0	0	0	0	0
インドネシア (Indonesia)	0	0	0	0	0	0	0	0	0	0	1	0
カンボディア (Cambodia)	0	0	1	0	0	0	0	0	0	0	0	0
中華人民共和国 香港 (Hong Kong)	0	0	0	0	0	0	1	0	0	0	0	0
オセアニア (Oceania)												
アメリカ合衆国 グアム (Guam)	0	0	0	0	0	0	0	1	0	0	0	0
アメリカ合衆国 ハワイ (Hawaii)	0	0	0	0	0	0	0	0	0	0	1	0
ヨーロッパ (Europe)												
イギリス (英国) (United Kingdom)	0	0	0	0	0	0	0	0	1	0	0	0
中南米・カリブ (Central & South America/Caribbean)												
ジャマイカ (Jamaica)	1	0	0	0	0	0	0	0	0	0	0	0
チリ (Chile)	1	0	0	0	0	0	0	0	0	0	0	0
北米 (North America)												
アメリカ合衆国 (米国) (United States)	1	0	0	0	0	0	0	0	0	0	0	0
その他 (Others)												
感染地域不明 (Unknown)	3	1	1	0	2	4	0	3	1	1	0	0
2カ国以上訪問 (visited multiple countries/areas)	0	0	0	0	1	1	0	3	0	0	0	0
総数 (Total number)	8	3	4	3	5	11	5	15	6	4	2	2

2019年11月13日時点(as of November 13, 2019)



■輸入風疹症例の診断月および推定感染地域別の流行曲線, 2018年10月-2019年9月  
 Number of reported imported rubella cases by month and country visited, Japan, Oct. 2018-Sept. 2019



## 麻疹

## ■年別の輸入麻疹症例の報告数, 2014年-2018年

## Number of reported imported measles cases by year, region, and country/area visited, Japan, 2014-2018

■年別の輸入麻疹症例の報告数, 2014年-2018年  
Number of reported imported measles cases by year, region, and country/area visited, Japan, 2014-2018

	2014年	2015年	2016年	2017年	2018年
推定感染地 (Suspected source country/area)	報告数 (Number of reported cases)				
アジア (Asia)					
フィリピン (Philippines)	72	0	0	0	7
インドネシア (Indonesia)	10	6	14	15	0
タイ (Thailand)	0	0	4	3	17
ベトナム (Viet Nam)	10	0	0	1	5
中華人民共和国 (China)	3	2	2	0	0
マレーシア (Malaysia)	0	3	1	1	1
モンゴル (Mongolia)	0	2	2	0	0
インド (India)	0	1	0	1	1
シンガポール (Singapore)	0	0	0	1	1
ネパール (Nepal)	0	0	0	1	1
カザフスタン (Kazakhstan)	1	0	0	0	0
バングラデシュ (Bangladesh)	0	0	0	0	1
ミャンマー (Myanmar)	0	0	0	1	0
台湾 (Taiwan)	0	1	0	0	0
アフリカ (Africa)					
ガボン (Gabon)	0	0	0	1	0
オセアニア (Oceania)					
アメリカ合衆国 グアム (Guam)	2	0	0	0	0
オーストラリア (Australia)	0	0	1	0	0
ソロモン諸島 (Solomon Islands)	1	0	0	0	0
ニュージーランド (New Zealand)	0	0	0	1	0
ヨーロッパ (Europe)					
イタリア (Italy)	0	0	0	2	0
中東 (Middle East)					
カタール (Qatar)	0	2	0	0	0
パキスタン (Pakistan)	0	0	0	1	0
その他 (Others)					
感染地域不明 (Unknown)	8	0	8	3	4
2カ国以上訪問 (visited multiple countries/areas)	3	0	4	2	1
総数 (Total number)	110	17	36	34	39

2019年11月13日時点(as of November 13, 2019)

## ■過去12か月の月別の輸入麻疹症例の報告数, 2018年10月-2019年9月 (n=119)

## Number of reported imported measles cases by month, region, and country/area visited, Japan, Oct. 2018-Sept. 2019

## ■過去12か月の月別の輸入麻疹症例の報告数, 2018年10月-2019年9月

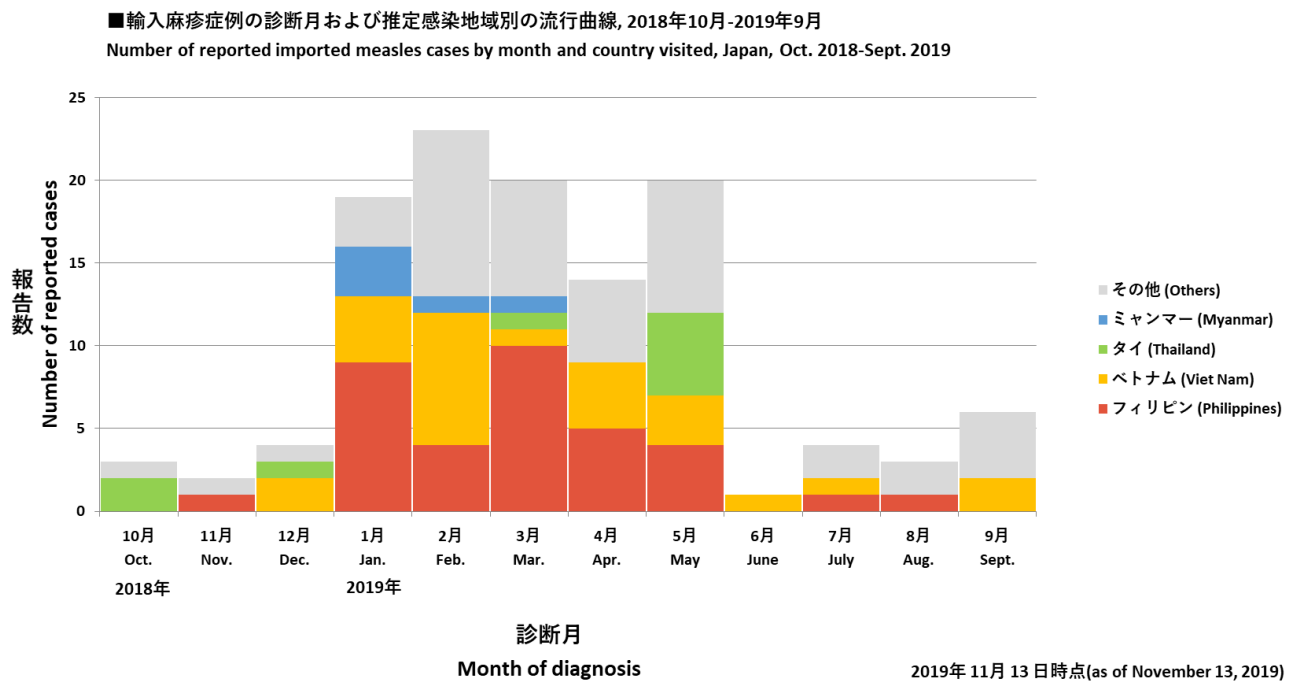
## Number of reported imported measles cases by month, region, and country/area visited, Japan, October 2018-September 2019

推定感染地 (Suspected source country/area)	2018年					2019年						
	10月 (Oct.)	11月 (Nov.)	12月 (Dec.)	1月 (Jan.)	2月 (Feb.)	3月 (Mar.)	4月 (Apr.)	5月 (May)	6月 (June)	7月 (July)	8月 (Aug.)	9月 (Sept.)
アジア (Asia)												
フィリピン (Philippines)	0	1	0	9	4	10	5	4	0	1	1	0
ベトナム (Viet Nam)	0	0	2	4	8	1	4	3	1	1	0	2
タイ (Thailand)	2	0	1	0	0	1	0	5	0	0	0	0
ミャンマー (Myanmar)	0	0	0	3	1	1	0	0	0	0	0	0
マレーシア (Malaysia)	0	0	1	1	0	0	0	0	0	0	0	2
モルディブ (Maldives)	0	0	0	0	4	0	0	0	0	0	0	0
大韓民国 (Republic Of Korea)	0	0	0	0	1	0	0	0	0	0	0	2
中華人民共和国 香港 (Hong Kong)	0	0	0	0	0	3	0	0	0	0	0	0
インドネシア (Indonesia)	0	0	0	0	0	0	1	1	0	0	0	0
カンボディア (Cambodia)	0	0	0	0	1	0	0	1	0	0	0	0
スリランカ (Sri Lanka)	0	0	0	0	1	0	0	0	0	0	0	0
ネパール (Nepal)	0	0	0	0	0	0	0	1	0	0	0	0
ロシア (Russian Federation)	0	0	0	0	0	0	0	0	0	0	1	0
台湾 (Taiwan)	0	0	0	0	0	0	1	0	0	0	0	0
オセアニア (Oceania)												
ニュージーランド (New Zealand)	0	0	0	0	0	1	0	0	0	0	0	0
ヨーロッパ (Europe)												
ウクライナ (Ukraine)	0	0	0	0	0	1	1	0	0	1	0	0
ドイツ (Germany)	0	0	0	0	0	0	0	1	0	0	0	0
中南米・カリブ (Central & South America/Caribbean)												
ブラジル (Brazil)	0	0	0	0	0	0	0	0	0	0	1	0
北米 (North America)												
カナダ (Canada)	0	0	0	0	0	0	1	0	0	0	0	0
その他 (Others)												
感染地域不明 (Unknown)	1	0	0	2	2	2	0	2	0	1	0	0
2カ国以上訪問 (visited multiple countries/areas)	0	1	0	0	1	0	1	2	0	0	0	0
総数 (Total number)	3	2	4	19	23	20	14	20	1	4	3	6

2019年11月13日時点(as of November 13, 2019)

■輸入麻疹症例の診断月および推定感染地域別の流行曲線, 2018年10月-2019年9月

Number of reported imported measles cases by month and country visited, Japan, Oct. 2018-Sept. 2019



## マラリア

## ■年別の輸入マラリア症例の報告数, 2014年-2018年

## Number of reported imported malaria cases by year, region, and country/area visited, Japan, 2014-2018

■年別の輸入マラリア症例の報告数, 2014年-2018年  
Number of reported imported malaria cases by year, region, and country/area visited, Japan, 2014-2018

	2014年	2015年	2016年	2017年	2018年
推定感染地 (Suspected source country/area)	報告数 (Number of reported cases)				
アジア (Asia)					
インド (India)	4	1	3	4	2
アフガニスタン (Afghanistan)	1	1	3	0	1
インドネシア (Indonesia)	1	0	0	4	0
マレーシア (Malaysia)	1	0	0	1	0
大韓民国 (Republic Of Korea)	0	0	0	1	1
フィリピン (Philippines)	0	0	0	0	1
ベトナム (Viet Nam)	0	1	0	0	0
アフリカ (Africa)					
ナイジェリア (Nigeria)	7	2	4	11	15
ガーナ (Ghana)	4	4	5	7	0
カメルーン (Cameroon)	5	1	5	7	2
ウガンダ (Uganda)	4	3	3	1	0
ギニア (Guinea)	3	2	2	4	0
コートジボアール (Cote D'ivoire)	1	3	2	1	3
ケニア (Kenya)	4	1	1	0	2
コンゴ民主共和国 (DRC)	2	1	2	0	1
マラウイ (Malawi)	0	0	2	3	1
モザンビーク (Mozambique)	1	2	2	0	1
コンゴ共和国 (Republic Of Congo)	0	1	1	1	2
タンザニア (United Republic Of Tanzania)	1	1	0	1	2
リベリア (Liberia)	2	1	0	1	1
南スーダン (South Sudan)	1	0	1	2	1
アンゴラ (Angola)	1	0	2	0	1
ザンビア (Zambia)	1	1	2	0	0
シエラレオネ (Sierra Leone)	1	0	0	3	0
ガボン (Gabon)	0	2	0	1	0
ブルキナファソ (Burkina Faso)	1	0	1	0	1
チャド (Chad)	0	1	1	0	0
ベナン (Benin)	0	0	0	0	2
マダガスカル (Madagascar)	0	0	1	0	1
ルワンダ (Rwanda)	0	0	1	0	1
中央アフリカ (Central African Republic)	0	1	0	0	1
トーゴ (Togo)	0	0	0	1	0
ニジェール (Niger)	0	0	0	0	1
ブルンジ (Burundi)	1	0	0	0	0
オセアニア (Oceania)					
パプアニューギニア (Papua New Guinea)	1	3	3	1	1
ソロモン諸島 (Solomon Islands)	0	0	0	1	0
中東 (Middle East)					
パキスタン (Pakistan)	5	6	1	0	3
アラブ首長国連邦 (United Arab Emirates)	0	0	0	1	0
中南米・カリブ (Central & South America/Caribbean)					
ブラジル (Brazil)	1	0	0	0	0
ベネズエラ (Venezuela)	1	0	0	0	0
ペルー (Peru)	0	0	1	0	0
その他 (Others)					
感染地域不明 (Unknown)	0	0	1	0	0
2カ国以上訪問 (visited multiple countries/areas)	4	1	4	4	2
総数 (Total number)	59	40	54	61	50

2019年11月13日時点(as of November 13, 2019)

## ■過去12か月の月別の輸入マラリア症例の報告数, 2018年10月-2019年9月 (n=55)

## Number of reported imported malaria cases by month, region, and country/area visited, Japan, Oct. 2018-Sept. 2019

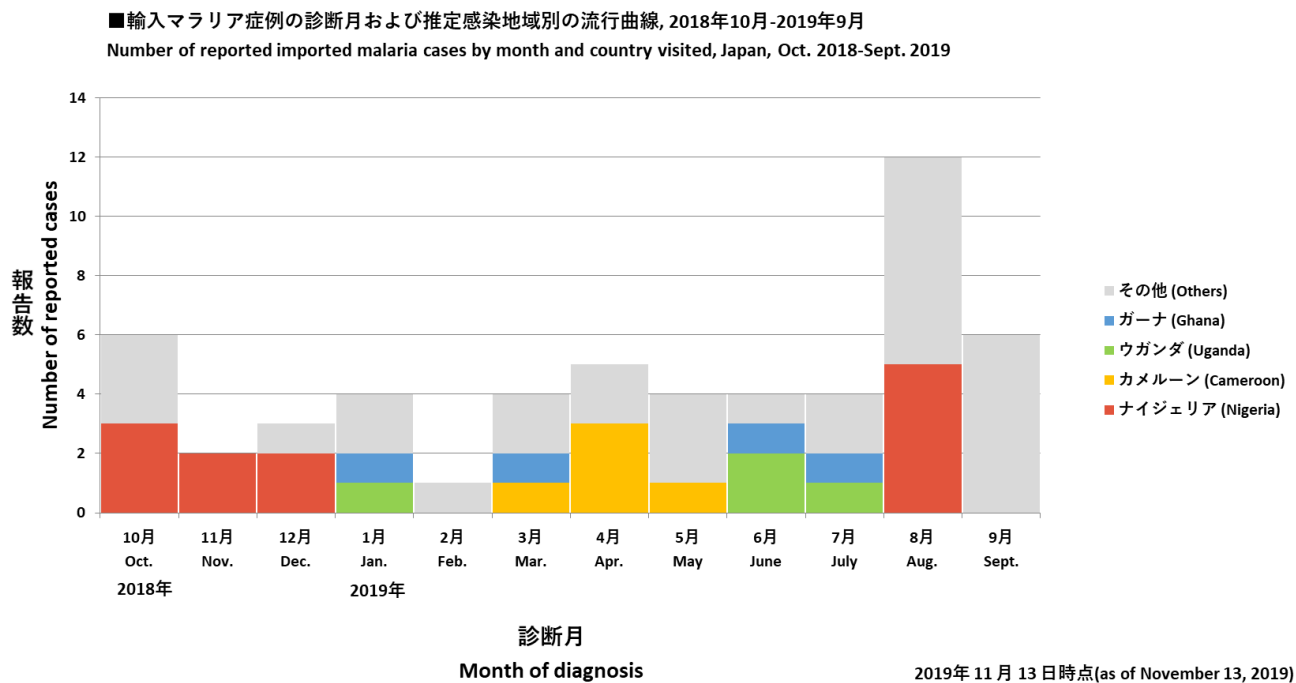
## ■過去12か月の月別の輸入マラリア症例の報告数, 2018年10月-2019年9月

## Number of reported imported malaria cases by month, region, and country/area visited, Japan, October 2018-September 2019

推定感染地 (Suspected source country/area)	2018年			2019年								
	10月 (Oct.)	11月 (Nov.)	12月 (Dec.)	1月 (Jan.)	2月 (Feb.)	3月 (Mar.)	4月 (Apr.)	5月 (May)	6月 (June)	7月 (July)	8月 (Aug.)	9月 (Sept.)
アジア (Asia)	報告数 (Number of reported cases)											
インド (India)	0	0	0	0	0	0	0	1	0	0	0	1
アフガニスタン (Afghanistan)	0	0	0	0	0	0	0	0	0	1	0	0
インドネシア (Indonesia)	0	0	0	0	0	0	0	1	0	0	0	0
中華人民共和国 (China)	0	0	0	0	0	0	0	0	0	0	0	1
アフリカ (Africa)												
ナイジェリア (Nigeria)	3	2	2	0	0	0	0	0	0	0	5	0
カメルーン (Cameroon)	0	0	0	0	0	1	3	1	0	0	0	0
ウガンダ (Uganda)	0	0	0	1	0	0	0	0	2	1	0	0
ガーナ (Ghana)	0	0	0	1	0	1	0	0	1	1	0	0
タンザニア (United Republic Of Tanzania)	2	0	0	0	0	0	0	0	0	0	1	0
トーゴ (Togo)	0	0	0	1	0	0	0	0	0	0	1	1
ケニア (Kenya)	0	0	0	0	0	1	1	0	0	0	0	0
コンゴ民主共和国 (DRC)	0	0	0	0	1	0	1	0	0	0	0	0
ギニア (Guinea)	0	0	0	0	0	0	0	0	0	0	0	1
コンゴ共和国 (Republic Of Congo)	1	0	0	0	0	0	0	0	0	0	0	0
シエラレオネ (Sierra Leone)	0	0	0	0	0	0	0	0	0	0	1	0
ベナン (Benin)	0	0	0	0	0	0	0	0	0	0	0	1
マダガスカル (Madagascar)	0	0	0	0	0	0	0	0	0	1	0	0
モザンビーク (Mozambique)	0	0	0	0	0	0	0	0	0	0	1	0
ルワンダ (Rwanda)	0	0	1	0	0	0	0	0	0	0	0	0
中央アフリカ (Central African Republic)	0	0	0	0	0	0	0	1	0	0	0	0
南スーダン (South Sudan)	0	0	0	0	0	0	0	0	1	0	0	0
オセアニア (Oceania)												
ソロモン諸島 (Solomon Islands)	0	0	0	0	0	0	0	0	0	0	1	0
中東 (Middle East)												
パキスタン (Pakistan)	0	0	0	0	0	0	0	0	0	0	1	0
中南米・カリブ (Central & South America/Caribbean)												
ペルー (Peru)	0	0	0	0	0	1	0	0	0	0	0	0
2カ国以上訪問 (visited multiple countries/areas)	0	0	0	1	0	0	0	0	0	0	1	1
総数 (Total number)	6	2	3	4	1	4	5	4	4	4	12	6

2019年11月13日時点(as of November 13, 2019)

■輸入マラリア症例の診断月および推定感染地域別の流行曲線，2018年10月-2019年9月  
 Number of reported imported malaria cases by month and country visited, Japan, Oct. 2018-Sept. 2019



## レプトスピラ症

## ■年別の輸入レプトスピラ症症例の報告数, 2014年-2018年

## Number of reported imported leptospirosis cases by year, region, and country/area visited, Japan, 2014-2018

## ■年別の輸入レプトスピラ症症例の報告数, 2014年-2018年

## Number of reported imported leptospirosis cases by year, region, and country/area visited, Japan, 2014-2018

	2014年	2015年	2016年	2017年	2018年
推定感染地 (Suspected source country/area)	報告数 (Number of reported cases)				
アジア (Asia)					
タイ (Thailand)	0	0	1	1	2
マレーシア (Malaysia)	0	1	0	1	1
インドネシア (Indonesia)	1	1	0	0	0
カンボディア (Cambodia)	1	0	0	0	0
フィリピン (Philippines)	0	0	1	0	0
ミャンマー (Myanmar)	0	0	1	0	0
オセアニア (Oceania)					
パラオ (Palau)	2	0	0	0	0
アメリカ合衆国 グアム (Guam)	0	0	0	1	0
中南米・カリブ (Central & South America/Caribbean)					
パナマ (Panama)	1	0	0	0	0
2カ国以上訪問 (visited multiple countries/areas)	1	0	0	0	0
総数 (Total number)	6	2	3	3	3

2019年11月13日時点(as of November 13, 2019)

## ■過去12か月の月別の輸入レプトスピラ症症例の報告数, 2018年10月-2019年9月 (n=6)

## Number of reported imported leptospirosis cases by month, region, and country/area visited, Japan, Octo. 2018-Sept. 2019

## ■過去12か月の月別の輸入レプトスピラ症症例の報告数, 2018年10月-2019年9月

## Number of reported imported leptospirosis cases by month, region, and country/area visited, Japan, October 2018-September

推定感染地 (Suspected source country/area)	2018年					2019年						
	10月 (Oct.)	11月 (Nov.)	12月 (Dec.)	1月 (Jan.)	2月 (Feb.)	3月 (Mar.)	4月 (Apr.)	5月 (May)	6月 (June)	7月 (July)	8月 (Aug.)	9月 (Sept.)
アジア (Asia)	報告数 (Number of reported cases)											
ラオス (Lao People's Democratic Republic)	0	0	0	0	0	0	0	0	0	0	1	1
インドネシア (Indonesia)	0	0	0	0	0	1	0	0	0	0	0	0
タイ (Thailand)	1	0	0	0	0	0	0	0	0	0	0	0
マレーシア (Malaysia)	0	0	0	0	0	0	0	1	0	0	0	0
中南米・カリブ (Central & South America/Caribbean)												
ペルー (Peru)	0	0	0	0	0	0	0	0	0	0	1	0
2カ国以上訪問 (visited multiple countries/areas)	0	0	0	0	0	0	0	0	0	0	0	0
総数 (Total number)	1	0	0	0	0	1	0	1	0	0	2	1

2019年11月13日時点(as of November 13, 2019)

(国立感染症研究所 感染症疫学センター)