

日本の輸入感染症例*の動向について

*日本の輸入感染症例とは、日本で診断、報告され、医師が日本国外で感染したと推定した症例です。

Trends in Notifications of Imported Cases* among Select Notifiable Infectious Diseases in Japan

*Definition of "imported case" is as follows: a reported case whose the source of infection was figured as "overseas" by doctor who examined.

■本サイトの目的

感染症発生動向調査により収集されている日本の輸入感染症例のデータを、渡航者のリスク評価のために、適時に還元することがこのサイトの目的です。ただし、適時の情報還元と共有を目的としているため、数値についてはシステムからデータを取り出した時点の情報であり更新される可能性があります。

渡航国別の輸入感染症報告数は、渡航先の感染症の流行の程度や、渡航者数等により影響を受けます。渡航者数の変動の影響を考慮する場合は、渡航国別の日本人渡航者数（日本政府観光局（JNTO）http://www.jnto.go.jp/jpn/reference/tourism_data/visitor_trends/index.html等の情報源を参照）を分母代替データとして、ご活用ください。

世界の感染症流行状況については、厚生労働省検疫所 FORTH(<http://www.forth.go.jp/>)、外務省 海外安全ホームページ (<http://www.anzen.mofa.go.jp/>)、WHO のウェブサイト (<http://www.who.int/en/>) 等において取りまとめられていますので、そちらも合わせて参照してください。

本サイトにおいては、急性の発症経過で、例年一定数以上の報告があり、報告例の中で輸入例の割合が比較的高い、以下の15疾患につき取り上げました（デング熱については別のウェブページで定期的に輸入例の動向が更新されますのでご参照ください。<https://www.niid.go.jp/niid/ja/dengue-imported.html>）

尚、今回のデータは2020年3月12日時点の暫定値です。流行曲線は最大月別報告数が5例以上の場合のみ作成し、直近12か月（2019年1月～2019年12月）における推定感染地として多い上位4か国とその他の国を積み上げました。

アメーバ赤痢 Amebiasis	-----	p.2
E型肝炎 Hepatitis E	-----	p.5
A型肝炎 Hepatitis A	-----	p.7
クリプトスポリジウム症 Cryptosporidiosis	-----	p.10
細菌性赤痢 Shigellosis	-----	p.11
ジアルジア症 Giardiasis	-----	p.14
ジカウイルス感染症 Zika virus infection	-----	p.16
チクングニア熱 Chikungunya fever	-----	p.17
腸チフス Typhoid fever	-----	p.19
デング熱 Dengue fever		
パラチフス Paratyphoid fever	-----	p.21
風疹 Rubella	-----	p.23
麻疹 Measles	-----	p.25
マラリア Malaria	-----	p.28
レプトスピラ症 Leptospirosis	-----	p.31

アメーバ赤痢

■年別の輸入アメーバ赤痢症例の疫学情報, 2015年-2019年

Number of reported imported amebiasis cases by year, region and country/area visited, Japan, 2015-2019

■年別の輸入アメーバ赤痢症例の報告数, 2015年-2019年

Number of reported imported amebiasis cases by year, region, and country/area visited, Japan, 2015-2019

	2015年	2016年	2017年	2018年	2019年
推定感染地 (Suspected source country/area)	報告数 (Number of reported cases)				
アジア (Asia)					
タイ (Thailand)	21	22	25	13	15
中華人民共和国 (China)	14	16	14	8	7
インドネシア (Indonesia)	10	14	10	6	8
フィリピン (Philippines)	8	8	4	13	8
ベトナム (Viet Nam)	6	8	8	5	4
インド (India)	4	9	5	8	3
台湾 (Taiwan)	6	4	7	3	3
大韓民国 (Republic Of Korea)	8	6	2	3	4
カンボディア (Cambodia)	3	4	3	2	3
中華人民共和国 香港 (Hong Kong)	6	2	0	5	1
シンガポール (Singapore)	1	4	3	4	0
マレーシア (Malaysia)	1	4	3	0	1
ミャンマー (Myanmar)	0	2	1	0	2
スリランカ (Sri Lanka)	1	1	0	0	0
ネパール (Nepal)	0	1	1	0	0
ラオス (Lao People's Democratic Republic)	0	1	1	0	0
モルディブ (Maldives)	0	0	0	1	0
アフリカ (Africa)					
エジプト (Egypt)	1	0	1	0	0
南アフリカ (South Africa)	0	0	1	0	1
モロッコ (Morocco)	0	0	0	1	0
オセアニア (Oceania)					
アメリカ合衆国 ハワイ (Hawaii)	1	3	1	1	0
アメリカ合衆国 グアム (Guam)	4	0	0	0	1
オーストラリア (Australia)	0	0	0	1	1
パラオ (Palau)	1	0	0	0	0
ヨーロッパ (Europe)					
イタリア (Italy)	4	0	0	0	0
スペイン (Spain)	1	0	1	0	0
フランス (France)	0	1	0	0	0
ポルトガル (Portugal)	0	0	0	1	0
中東 (Middle East)					
パキスタン (Pakistan)	0	0	0	1	1
サウジアラビア (Saudi Arabia)	1	0	0	0	0
トルコ (Turkey)	1	0	0	0	0
ヨルダン (Jordan)	0	0	0	1	0
レバノン (Lebanon)	1	0	0	0	0
中南米・カリブ (Central & South America/Caribbean)					
ブラジル (Brazil)	1	2	1	2	3
ペルー (Peru)	0	0	0	1	1
チリ (Chile)	0	1	0	0	0
メキシコ (Mexico)	0	0	0	0	1
北米 (North America)					
アメリカ合衆国 (米国) (United States)	1	3	0	1	1
カナダ (Canada)	0	1	0	0	0
その他 (Others)					
感染地域不明 (Unknown)	49	72	43	22	13
2カ国以上訪問 (visited multiple countries/areas)	18	16	25	17	18
総数 (Total number)	173	205	160	120	100

2020年03月12日時点(as of March 12, 2020)

■過去12か月の月別の輸入アメーバ赤痢症例報告数, 2019年1月-2019年12月 (n=100)

Number of reported imported amebiasis cases by month, region, and country/area visited, Japan, Jan. 2019-Dec. 2019

■過去12か月の月別の輸入アメーバ赤痢症例の報告数, 2019年1月-2019年12月

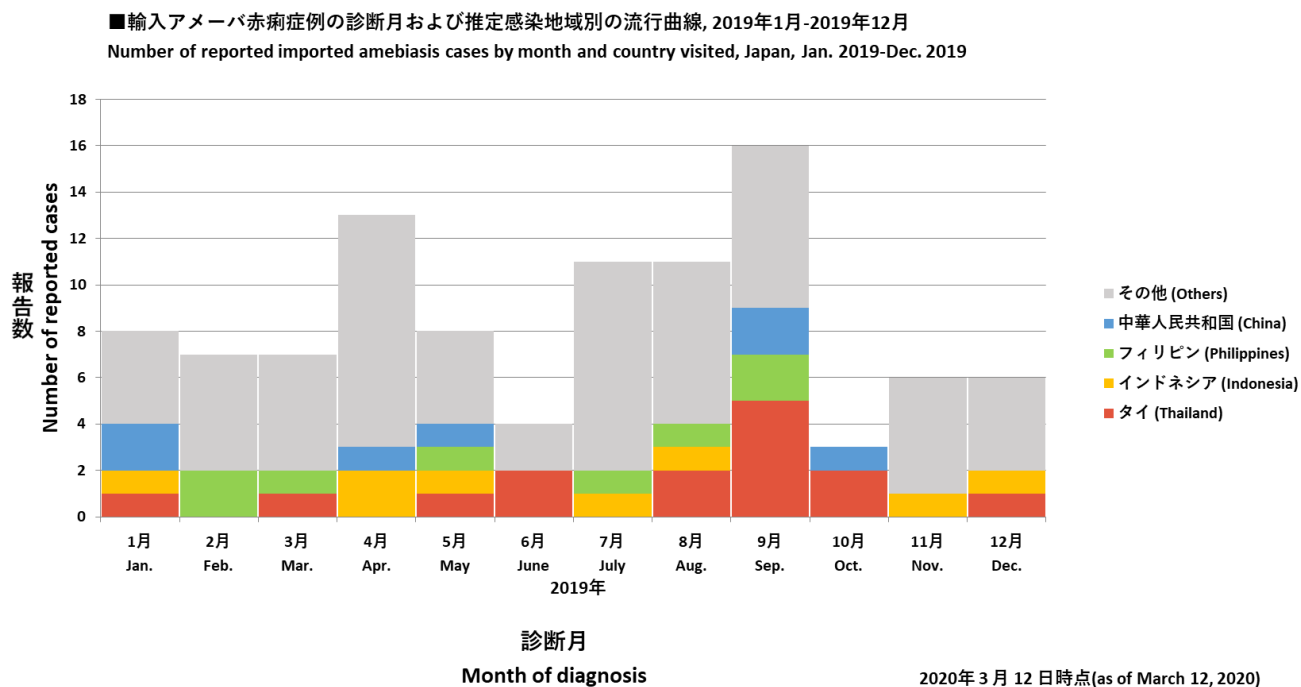
Number of reported imported amebiasis cases by month, region, and country/area visited, Japan, January 2019-December 2019

推定感染地 (Suspected source country/area)	2019年											
	1月 (Jan.)	2月 (Feb.)	3月 (Mar.)	4月 (Apr.)	5月 (May)	6月 (June)	7月 (July)	8月 (Aug.)	9月 (Sept.)	10月 (Oct.)	11月 (Nov.)	12月 (Dec.)
アジア (Asia)												
タイ (Thailand)	1	0	1	0	1	2	0	2	5	2	0	1
インドネシア (Indonesia)	1	0	0	2	1	0	1	1	0	0	1	1
フィリピン (Philippines)	0	2	1	0	1	0	1	1	2	0	0	0
中華人民共和国 (China)	2	0	0	1	1	0	0	0	2	1	0	0
ベトナム (Viet Nam)	1	0	0	0	0	0	1	0	2	0	0	0
大韓民国 (Republic Of Korea)	0	0	0	2	0	0	0	1	0	0	1	0
インド (India)	0	0	1	0	0	0	0	1	0	0	1	0
カンボディア (Cambodia)	0	0	2	0	0	0	1	0	0	0	0	0
台湾 (Taiwan)	0	0	0	1	0	0	1	0	1	0	0	0
ミャンマー (Myanmar)	0	0	0	0	0	1	0	1	0	0	0	0
マレーシア (Malaysia)	0	0	0	0	0	0	1	0	0	0	0	0
中華人民共和国 香港 (Hong Kong)	0	0	0	1	0	0	0	0	0	0	0	0
アフリカ (Africa)												
南アフリカ (South Africa)	0	0	0	0	0	0	0	1	0	0	0	0
オセアニア (Oceania)												
アメリカ合衆国 グアム (Guam)	0	0	0	0	0	0	0	0	1	0	0	0
オーストラリア (Australia)	0	0	0	0	1	0	0	0	0	0	0	0
中東 (Middle East)												
パキスタン (Pakistan)	0	0	0	0	1	0	0	0	0	0	0	0
中南米・カリブ (Central & South America/Caribbean)												
ブラジル (Brazil)	0	1	0	1	0	0	1	0	0	0	0	0
ペルー (Peru)	0	0	0	0	0	0	0	0	0	0	0	1
メキシコ (Mexico)	0	0	0	0	0	0	0	0	0	0	0	1
北米 (North America)												
アメリカ合衆国 (米国) (United States)	0	1	0	0	0	0	0	0	0	0	0	0
その他 (Others)												
感染地域不明 (Unknown)	2	1	1	3	0	0	1	1	1	0	2	1
2カ国以上訪問 (visited multiple countries/areas)	1	2	1	2	2	1	3	2	2	0	1	1
総数 (Total number)	8	7	7	13	8	4	11	11	16	3	6	6

2020年03月12日時点(as of March 12, 2020)

■輸入アメーバ赤痢症例の診断月および推定感染地域別の流行曲線*, 2019年1月-2019年12月
 Number of reported imported amebiasis cases by month and country visited, Japan, Jan. 2019-
 Dec. 2019

*推定感染期間に1カ国のみ渡航している症例を集計



E型肝炎

■年別の輸入E型肝炎症例の報告数, 2015年-2019年

Number of reported imported hepatitis E cases by year, region, and country/area visited, Japan, 2015-2019

■年別の輸入E型肝炎症例の報告数, 2015年-2019年

Number of reported imported hepatitis E cases by year, region, and country/area visited, Japan, 2015-2019

	2015年	2016年	2017年	2018年	2019年
推定感染地 (Suspected source country/area)	報告数 (Number of reported cases)				
アジア (Asia)					
中華人民共和国 (China)	2	3	4	3	4
インド (India)	1	1	3	2	7
タイ (Thailand)	0	1	0	1	4
台湾 (Taiwan)	1	1	1	2	1
大韓民国 (Republic Of Korea)	1	1	1	0	3
バングラデシュ (Bangladesh)	0	0	0	2	0
フィリピン (Philippines)	0	0	2	0	0
インドネシア (Indonesia)	0	1	0	0	0
シンガポール (Singapore)	0	1	0	0	0
ベトナム (Viet Nam)	0	1	0	0	0
マレーシア (Malaysia)	0	1	0	0	0
ミャンマー (Myanmar)	0	0	0	0	1
オセアニア (Oceania)					
アメリカ合衆国 ハワイ (Hawaii)	0	0	0	0	1
オーストラリア (Australia)	0	1	0	0	0
ヨーロッパ (Europe)					
アイルランド (Ireland)	1	0	0	0	0
チェコ (Czech Republic)	1	0	0	0	0
ドイツ (Germany)	0	0	1	0	0
中東 (Middle East)					
パキスタン (Pakistan)	1	0	1	0	2
北米 (North America)					
アメリカ合衆国 (米国) (United States)	0	0	0	1	0
カナダ (Canada)	0	0	0	0	1
その他 (Others)					
感染地域不明 (Unknown)	5	3	2	6	5
2カ国以上訪問 (visited multiple countries/areas)	1	1	2	1	1
総数 (Total number)	14	16	17	18	30

2020年03月12日時点(as of March 12, 2020)

■過去12か月の月別の輸入E型肝炎症例の報告数, 2019年1月-2019年12月 (n=30)

Number of reported imported hepatitis E cases by month, region, and country/area visited, Japan, Jan. 2019-Dec. 2019

■過去12か月の月別の輸入E型肝炎症例の報告数, 2019年1月-2019年12月

Number of reported imported hepatitis E cases by month, region, and country/area visited, Japan, January 2019-December 2019

推定感染地 (Suspected source country/area)	2019年											
	1月 (Jan.)	2月 (Feb.)	3月 (Mar.)	4月 (Apr.)	5月 (May)	6月 (June)	7月 (July)	8月 (Aug.)	9月 (Sept.)	10月 (Oct.)	11月 (Nov.)	12月 (Dec.)
	報告数 (Number of reported cases)											
アジア (Asia)												
インド (India)	0	1	0	1	1	0	2	1	1	0	0	0
タイ (Thailand)	1	0	0	1	0	1	0	0	0	0	0	1
中華人民共和国 (China)	0	0	1	0	0	1	0	0	0	1	0	1
大韓民国 (Republic Of Korea)	0	0	0	0	1	0	0	0	0	1	1	0
ミャンマー (Myanmar)	0	0	0	0	0	0	0	0	0	1	0	0
台湾 (Taiwan)	1	0	0	0	0	0	0	0	0	0	0	0
オセアニア (Oceania)												
アメリカ合衆国 ハワイ (Hawaii)	0	0	0	0	0	0	1	0	0	0	0	0
中東 (Middle East)												
パキスタン (Pakistan)	0	0	1	0	1	0	0	0	0	0	0	0
北米 (North America)												
カナダ (Canada)	0	0	0	1	0	0	0	0	0	0	0	0
その他 (Others)												
感染地域不明 (Unknown)	0	0	1	0	1	0	1	1	1	0	0	0
2カ国以上訪問 (visited multiple countries/areas)	0	0	0	0	0	0	0	0	0	0	0	1
総数 (Total number)	2	1	3	3	4	2	4	2	2	3	1	3

2020年03月12日時点(as of March 12, 2020)

A型肝炎

■年別の輸入A型肝炎症例の報告数, 2015年-2019年

Number of reported imported hepatitis A cases by year, region, and country/area visited, Japan, 2015-2019

■年別の輸入A型肝炎症例の報告数, 2015年-2019年

Number of reported imported hepatitis A cases by year, region, and country/area visited, Japan, 2015-2019

推定感染地 (Suspected source country/area)	2015年	2016年	2017年	2018年	2019年
	報告数 (Number of reported cases)				
アジア (Asia)					
フィリピン (Philippines)	16	15	18	4	4
タイ (Thailand)	3	1	4	9	1
台湾 (Taiwan)	0	8	2	7	1
大韓民国 (Republic Of Korea)	1	4	2	3	6
インド (India)	0	3	4	3	4
インドネシア (Indonesia)	3	4	2	2	3
カンボディア (Cambodia)	3	6	1	0	1
ベトナム (Viet Nam)	5	0	2	2	0
ネパール (Nepal)	1	2	3	1	1
バングラデシュ (Bangladesh)	1	1	2	1	2
ミャンマー (Myanmar)	2	3	0	1	0
中華人民共和国 (China)	2	2	0	2	0
マレーシア (Malaysia)	1	1	0	0	1
アフガニスタン (Afghanistan)	0	1	0	0	1
中華人民共和国 香港 (Hong Kong)	0	0	0	1	0
朝鮮民主主義人民共和国 (北朝鮮) (Democratic People's Republic of Korea)	0	0	0	1	0
アフリカ (Africa)					
エジプト (Egypt)	1	1	0	1	3
モロッコ (Morocco)	0	1	3	2	0
南アフリカ (South Africa)	1	0	1	0	0
エチオピア (Ethiopia)	0	0	0	1	0
エリトリア (Eritrea)	0	0	0	0	1
タンザニア (United Republic Of Tanzania)	1	0	0	0	0
マダガスカル (Madagascar)	0	0	0	0	1
オセアニア (Oceania)					
アメリカ合衆国 グアム (Guam)	0	1	0	1	0
パプアニューギニア (Papua New Guinea)	0	2	0	0	0
アメリカ合衆国 ハワイ (Hawaii)	0	1	0	0	0
フィジー (Fiji)	0	0	0	0	1
ヨーロッパ (Europe)					
スペイン (Spain)	1	0	1	0	0
イタリア (Italy)	0	0	1	0	0
オランダ (Netherlands)	1	0	0	0	0
スイス (Switzerland)	0	0	0	0	1
ドイツ (Germany)	0	0	1	0	0
フィンランド (Finland)	0	0	0	1	0
フランス (France)	0	0	1	0	0
マルタ (Malta)	0	0	1	0	0
ルーマニア (Romania)	0	0	0	0	1
中東 (Middle East)					
パキスタン (Pakistan)	1	1	3	5	6
ヨルダン (Jordan)	1	0	0	1	0
中南米・カリブ (Central & South America/Caribbean)					
コロンビア (Colombia)	1	0	1	0	0
ボリビア (Bolivia)	0	0	0	1	1
メキシコ (Mexico)	0	0	0	1	1
ペルー (Peru)	0	0	1	0	0
北米 (North America)					
アメリカ合衆国 (米国) (United States)	1	0	1	2	1
カナダ (Canada)	1	0	0	0	0
その他 (Others)					
感染地域不明 (Unknown)	3	11	4	8	5
2カ国以上訪問 (visited multiple countries/areas)	5	11	5	6	9
総数 (Total number)	56	80	64	67	56

2020年03月12日時点(as of March 12, 2020)

■過去12か月の月別の輸入A型肝炎症例の報告数, 2019年1月-2019年12月 (n=56)

Number of reported imported hepatitis A cases by month, region, and country/area visited, Japan, Jan. 2019-Dec. 2019

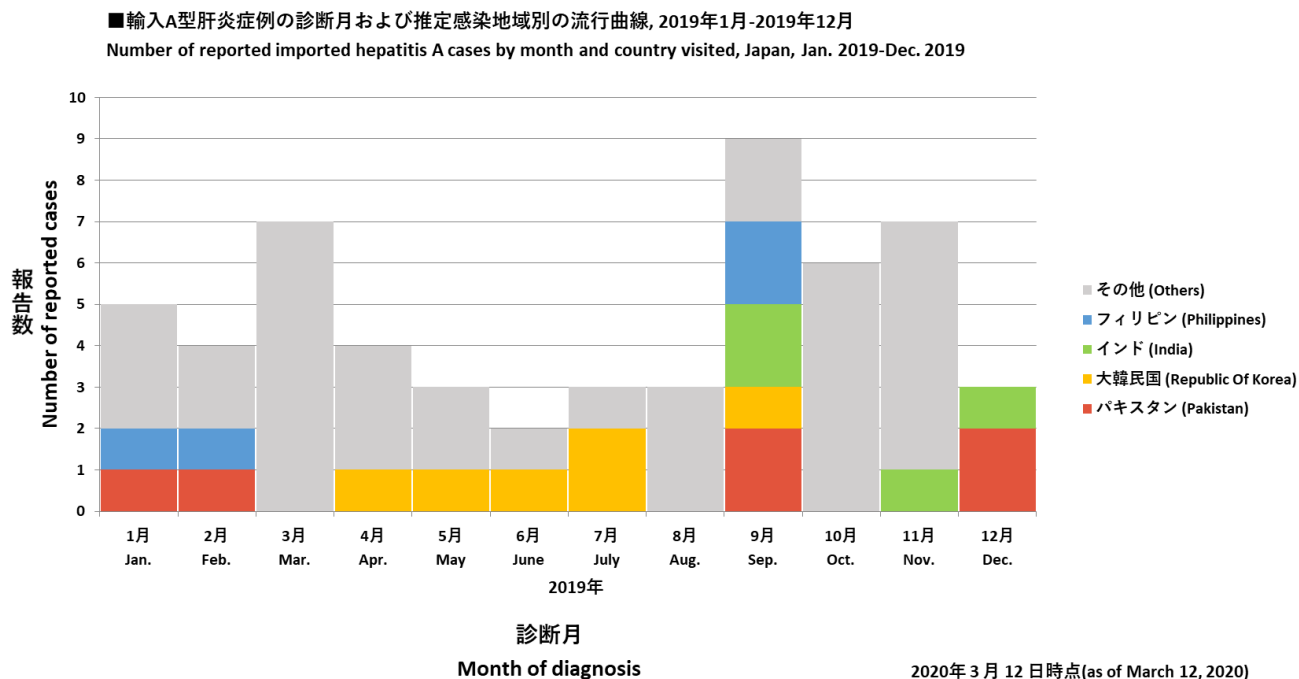
■過去12か月の月別の輸入A型肝炎症例の報告数, 2019年1月-2019年12月

Number of reported imported hepatitis A cases by month, region, and country/area visited, Japan, January 2019-December 2019

推定感染地 (Suspected source country/area)	2019年											
	1月 (Jan.)	2月 (Feb.)	3月 (Mar.)	4月 (Apr.)	5月 (May)	6月 (June)	7月 (July)	8月 (Aug.)	9月 (Sept.)	10月 (Oct.)	11月 (Nov.)	12月 (Dec.)
アジア (Asia)												
大韓民国 (Republic Of Korea)	0	0	0	1	1	1	2	0	1	0	0	0
インド (India)	0	0	0	0	0	0	0	0	2	0	1	1
フィリピン (Philippines)	1	1	0	0	0	0	0	0	2	0	0	0
インドネシア (Indonesia)	1	0	0	0	0	0	0	0	1	1	0	0
バングラデシュ (Bangladesh)	0	0	1	0	0	0	1	0	0	0	0	0
アフガニスタン (Afghanistan)	0	0	0	0	0	0	0	0	0	0	1	0
カンボディア (Cambodia)	0	0	0	0	0	0	0	1	0	0	0	0
タイ (Thailand)	0	0	0	0	0	0	0	0	0	0	1	0
ネパール (Nepal)	0	1	0	0	0	0	0	0	0	0	0	0
マレーシア (Malaysia)	0	0	0	1	0	0	0	0	0	0	0	0
台湾 (Taiwan)	0	0	0	0	0	0	0	0	0	1	0	0
アフリカ (Africa)												
エジプト (Egypt)	2	0	0	0	0	0	0	0	0	0	1	0
エリトリア (Eritrea)	0	0	1	0	0	0	0	0	0	0	0	0
マダガスカル (Madagascar)	0	0	0	0	0	0	0	0	1	0	0	0
オセアニア (Oceania)												
フィジー (Fiji)	0	0	0	0	0	0	0	0	0	1	0	0
ヨーロッパ (Europe)												
スイス (Switzerland)	0	0	0	0	0	0	0	0	0	0	1	0
ルーマニア (Romania)	0	0	1	0	0	0	0	0	0	0	0	0
中東 (Middle East)												
パキスタン (Pakistan)	1	1	0	0	0	0	0	0	2	0	0	2
中南米・カリブ (Central & South America/Caribbean)												
ボリビア (Bolivia)	0	0	1	0	0	0	0	0	0	0	0	0
メキシコ (Mexico)	0	0	1	0	0	0	0	0	0	0	0	0
北米 (North America)												
アメリカ合衆国 (米国) (United States)	0	0	0	0	0	0	0	1	0	0	0	0
その他 (Others)												
感染地域不明 (Unknown)	0	0	2	1	1	0	0	1	0	0	0	0
2カ国以上訪問 (visited multiple countries/areas)	0	1	0	1	1	1	0	0	0	3	2	0
総数 (Total number)	5	4	7	4	3	2	3	3	9	6	7	3

2020年03月12日時点(as of March 12, 2020)

■輸入A型肝炎例の診断月および推定感染地域別の流行曲線, 2019年1月-2019年12月
 Number of reported imported hepatitis A cases by month and country visited, Japan, Jan. 2019-Dec. 2019



クリプトスポリジウム症

■年別の輸入クリプトスポリジウム症症例の報告数, 2015年-2019年

Number of reported imported cryptosporidiosis cases by year, region, and country/area visited, Japan, 2015-2019

■年別の輸入クリプトスポリジウム症症例の報告数, 2015年-2019年

Number of reported imported cryptosporidiosis cases by year, region, and country/area visited, Japan, 2015-2019

推定感染地 (Suspected source country/area)	2015年	2016年	2017年	2018年	2019年
	報告数 (Number of reported cases)				
アジア (Asia)					
ベトナム (Viet Nam)	0	2	0	0	0
カンボディア (Cambodia)	0	0	0	1	0
ネパール (Nepal)	1	0	0	0	0
フィリピン (Philippines)	1	0	0	0	0
アフリカ (Africa)					
コンゴ民主共和国 (DRC)	0	0	0	0	1
オセアニア (Oceania)					
ニュージーランド (New Zealand)	0	0	0	0	1
その他 (Others)					
感染地域不明 (Unknown)	0	0	0	0	1
2カ国以上訪問 (visited multiple countries/areas)	0	0	0	1	0
総数 (Total number)	2	2	0	2	3

2020年03月12日時点(as of March 12, 2020)

■過去12か月の月別の輸入クリプトスポリジウム症症例の報告数, 2019年1月-2019年12月
(n=3)

Number of reported imported cryptosporidiosis cases by month, region, and country/area visited, Japan, Jan. 2019-Dec. 2019

■過去12か月の月別の輸入クリプトスポリジウム症症例の報告数, 2019年1月-2019年12月

Number of reported imported cryptosporidiosis cases by month, region, and country/area visited, Japan, January 2019-December 2019

推定感染地 (Suspected source country/area)	2019年											
	1月 (Jan.)	2月 (Feb.)	3月 (Mar.)	4月 (Apr.)	5月 (May)	6月 (June)	7月 (July)	8月 (Aug.)	9月 (Sept.)	10月 (Oct.)	11月 (Nov.)	12月 (Dec.)
アフリカ (Africa)												
コンゴ民主共和国 (DRC)	0	0	0	0	0	0	0	1	0	0	0	0
オセアニア (Oceania)												
ニュージーランド (New Zealand)	0	0	0	0	0	0	0	0	1	0	0	0
その他 (Others)												
感染地域不明 (Unknown)	0	0	0	0	0	0	0	1	0	0	0	0
2カ国以上訪問 (visited multiple countries/areas)	0	0	0	0	0	0	0	0	0	0	0	0
総数 (Total number)	0	0	0	0	0	0	0	2	1	0	0	0

2020年03月12日時点(as of March 12, 2020)

細菌性赤痢

■年別の輸入細菌性赤痢症例の報告数, 2015年-2019年

Number of reported imported shigellosis cases by year, region, and country/area visited, Japan, 2015-2019

■年別の輸入細菌性赤痢症例の報告数, 2015年-2019年					
Number of reported imported shigellosis cases by year, region, and country/area visited, Japan, 2015-2019					
推定感染地 (Suspected source country/area)	2015年	2016年	2017年	2018年	2019年
	報告数 (Number of reported cases)				
アジア (Asia)					
インド (India)	25	12	15	9	11
インドネシア (Indonesia)	12	17	14	20	8
フィリピン (Philippines)	12	10	13	13	13
カンボディア (Cambodia)	9	4	3	11	2
ミャンマー (Myanmar)	8	6	5	3	5
ベトナム (Viet Nam)	1	5	8	0	0
中華人民共和国 (China)	2	5	0	4	2
タイ (Thailand)	0	3	2	1	3
バングラデシュ (Bangladesh)	4	0	1	3	0
ネパール (Nepal)	1	0	1	0	3
マレーシア (Malaysia)	0	0	1	3	0
スリランカ (Sri Lanka)	0	1	0	2	0
アフガニスタン (Afghanistan)	1	0	1	0	0
ウズベキスタン (Uzbekistan)	0	0	2	0	0
タジキスタン (Tajikistan)	0	0	1	0	0
モルディブ (Maldives)	0	0	1	0	0
ラオス (Lao People's Democratic Republic)	1	0	0	0	0
台湾 (Taiwan)	0	0	0	0	1
朝鮮民主主義人民共和国 (北朝鮮) (Democratic Peop	0	1	0	0	0
アフリカ (Africa)					
モロッコ (Morocco)	2	3	3	6	1
エチオピア (Ethiopia)	1	0	0	4	5
エジプト (Egypt)	0	0	3	0	0
ケニア (Kenya)	0	0	0	1	1
ウガンダ (Uganda)	0	1	0	0	0
ガーナ (Ghana)	0	1	0	0	0
ギニア (Guinea)	0	1	0	0	0
セネガル (Senegal)	0	0	1	0	0
ナイジェリア (Nigeria)	0	0	1	0	0
ボツワナ (Botswana)	0	0	0	1	0
マダガスカル (Madagascar)	0	0	1	0	0
モザンビーク (Mozambique)	0	1	0	0	0
南アフリカ (South Africa)	0	0	1	0	0
オセアニア (Oceania)					
アメリカ合衆国 ハワイ (Hawaii)	0	0	0	16	2
バブアニューギニア (Papua New Guinea)	0	0	1	0	0
ミクロネシア (Micronesia)	1	0	0	0	0
ヨーロッパ (Europe)					
ベラルーシ (Belarus)	0	0	0	3	0
イタリア (Italy)	0	0	0	1	0
スペイン (Spain)	1	0	0	0	0
中東 (Middle East)					
パキスタン (Pakistan)	1	1	1	2	0
アラブ首長国連邦 (United Arab Emirates)	1	1	0	0	0
イスラエル (Israel)	1	0	0	0	0
イラン (Iran)	0	1	0	0	0
トルコ (Turkey)	0	0	0	0	1
ヨルダン (Jordan)	0	0	1	0	0
中南米・カリブ (Central & South America/Caribbean)					
ペルー (Peru)	1	0	0	9	1
メキシコ (Mexico)	0	2	1	0	1
ボリビア (Bolivia)	0	0	0	1	0
北米 (North America)					
アメリカ合衆国 (米国) (United States)	0	0	1	0	0
その他 (Others)					
感染地域不明 (Unknown)	1	1	0	2	4
2カ国以上訪問 (visited multiple countries/areas)	13	7	2	21	4
総数 (Total number)	99	84	85	136	68

2020年03月12日時点(as of March 12, 2020)

■過去12か月の月別の輸入細菌性赤痢症例の報告数, 2019年1月-2019年12月 (n=68)

Number of reported imported shigellosis cases by month, region, and country/area visited, Japan, Jan. 2019-Dec. 2019

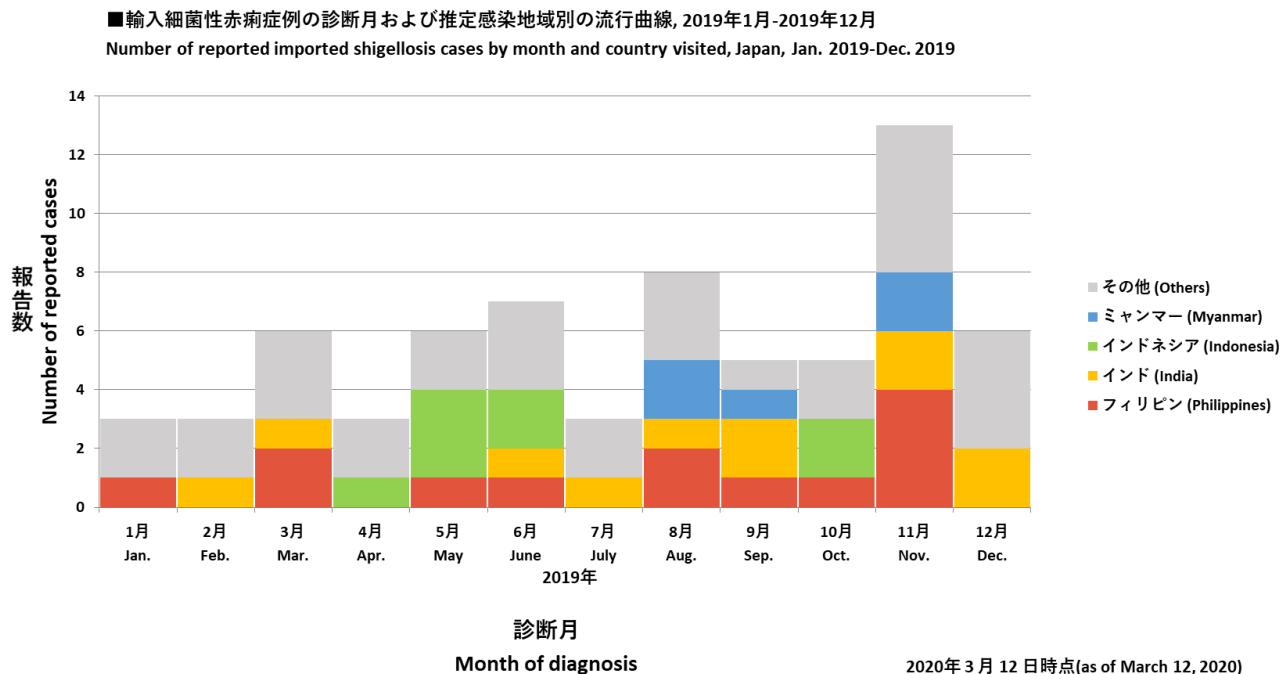
■過去12か月の月別の輸入細菌性赤痢症例の報告数, 2019年1月-2019年12月

Number of reported imported shigellosis cases by month, region, and country/area visited, Japan, January 2019-December 2019

推定感染地 (Suspected source country/area)	2019年											
	1月 (Jan.)	2月 (Feb.)	3月 (Mar.)	4月 (Apr.)	5月 (May)	6月 (June)	7月 (July)	8月 (Aug.)	9月 (Sept.)	10月 (Oct.)	11月 (Nov.)	12月 (Dec.)
アジア (Asia)	報告数 (Number of reported cases)											
フィリピン (Philippines)	1	0	2	0	1	1	0	2	1	1	4	0
インド (India)	0	1	1	0	0	1	1	1	2	0	2	2
インドネシア (Indonesia)	0	0	0	1	3	2	0	0	0	2	0	0
ミャンマー (Myanmar)	0	0	0	0	0	0	0	2	1	0	2	0
タイ (Thailand)	0	0	0	0	0	1	0	1	0	0	0	1
ネパール (Nepal)	0	0	0	1	0	1	0	0	1	0	0	0
カンボディア (Cambodia)	0	0	1	0	0	1	0	0	0	0	0	0
中華人民共和国 (China)	0	0	0	0	0	0	2	0	0	0	0	0
台湾 (Taiwan)	0	0	0	1	0	0	0	0	0	0	0	0
アフリカ (Africa)												
エチオピア (Ethiopia)	0	0	0	0	0	0	0	0	0	0	3	2
ケニア (Kenya)	0	0	0	0	1	0	0	0	0	0	0	0
モロッコ (Morocco)	0	0	0	0	0	0	0	0	0	1	0	0
オセアニア (Oceania)												
アメリカ合衆国 ハワイ (Hawaii)	0	2	0	0	0	0	0	0	0	0	0	0
中東 (Middle East)												
トルコ (Turkey)	0	0	0	0	0	0	0	0	0	1	0	0
中南米・カリブ (Central & South America/Caribbean)												
ペルー (Peru)	1	0	0	0	0	0	0	0	0	0	0	0
メキシコ (Mexico)	0	0	0	0	0	0	0	0	0	0	1	0
その他 (Others)												
感染地域不明 (Unknown)	1	0	0	0	0	0	0	1	0	0	1	1
2カ国以上訪問 (visited multiple countries/areas)	0	0	2	0	1	0	0	1	0	0	0	0
総数 (Total number)	3	3	6	3	6	7	3	8	5	5	13	6

2020年03月12日時点(as of March 12, 2020)

■輸入細菌性赤痢症例の診断月および推定感染地域別の流行曲線，2019年1月-2019年12月
 Number of reported imported shigellosis cases by month and country visited, Japan, Jan. 2019-Dec. 2019



ジアルジア症

■年別の輸入ジアルジア症症例の報告数, 2015年-2019年

Number of reported imported giardiasis cases by year, region, and country/area visited, Japan, 2015-2019

■年別の輸入ジアルジア症症例の報告数, 2015年-2019年

Number of reported imported giardiasis cases by year, region, and country/area visited, Japan, 2015-2019

	2015年	2016年	2017年	2018年	2019年
推定感染地 (Suspected source country/area)	報告数 (Number of reported cases)				
アジア (Asia)					
インド (India)	9	12	7	12	12
インドネシア (Indonesia)	2	1	3	0	0
タイ (Thailand)	3	3	0	0	0
ミャンマー (Myanmar)	2	3	0	0	0
カンボディア (Cambodia)	1	0	0	1	0
バングラデシュ (Bangladesh)	0	0	2	0	0
フィリピン (Philippines)	1	0	0	1	0
ベトナム (Viet Nam)	0	1	0	1	0
台湾 (Taiwan)	1	0	0	0	1
大韓民国 (Republic Of Korea)	1	1	0	0	0
ネパール (Nepal)	0	0	1	0	0
中華人民共和国 (China)	0	0	1	0	0
アフリカ (Africa)					
ケニア (Kenya)	1	0	0	1	0
エジプト (Egypt)	0	0	1	0	0
ガーナ (Ghana)	0	0	0	1	0
ギニア (Guinea)	0	0	1	0	0
コンゴ民主共和国 (DRC)	0	1	0	0	0
ジブチ (Djibouti)	0	0	1	0	0
ジンバブエ (Zimbabwe)	0	0	1	0	0
マラウイ (Malawi)	0	0	0	1	0
リベリア (Liberia)	0	0	0	1	0
ルワンダ (Rwanda)	0	1	0	0	0
中東 (Middle East)					
パキスタン (Pakistan)	1	0	0	0	0
中南米・カリブ (Central & South America/Caribbean)					
メキシコ (Mexico)	0	0	0	1	1
その他 (Others)					
感染地域不明 (Unknown)	0	5	3	1	2
2カ国以上訪問 (visited multiple countries/areas)	3	3	2	6	0
総数 (Total number)	25	31	23	27	16

2020年03月12日時点(as of March 12, 2020)

■過去12か月の月別の輸入ジアルジア症症例の報告数, 2019年1月-2019年12月 (n=16)
Number of reported imported giardiasis cases by month, region, and country/area visited, Japan, Jan. 2019-Dec. 2019

■過去12か月の月別の輸入ジアルジア症症例の報告数, 2019年1月-2019年12月

Number of reported imported giardiasis cases by month, region, and country/area visited, Japan, January 2019-December 2019

推定感染地 (Suspected source country/area)	2019年											
	1月 (Jan.)	2月 (Feb.)	3月 (Mar.)	4月 (Apr.)	5月 (May)	6月 (June)	7月 (July)	8月 (Aug.)	9月 (Sept.)	10月 (Oct.)	11月 (Nov.)	12月 (Dec.)
アジア (Asia)	報告数 (Number of reported cases)											
インド (India)	1	1	1	1	2	0	2	1	0	1	1	1
台湾 (Taiwan)	0	0	0	0	0	0	0	1	0	0	0	0
中南米・カリブ (Central & South America/Caribbean)												
メキシコ (Mexico)	0	0	0	0	0	0	1	0	0	0	0	0
その他 (Others)												
感染地域不明 (Unknown)	0	1	0	0	0	0	0	1	0	0	0	0
2カ国以上訪問 (visited multiple countries/areas)	0	0	0	0	0	0	0	0	0	0	0	0
総数 (Total number)	1	2	1	1	2	0	3	3	0	1	1	1

2020年03月12日時点(as of March 12, 2020)

ジカウイルス感染症

ジカウイルス感染症は2016年2月に感染症発生動向調査における全数把握疾患に指定されました。

■年別の輸入ジカウイルス感染症症例の報告数, 2016年2月-2019年

Number of reported imported zika virus infection cases by year, region, and country/area visited, Japan, February 2016-2019

■年別の輸入ジカウイルス感染症症例の報告数, 2016年-2019年

Number of reported imported zika virus infection cases by year, region, and country/area visited, Japan, February 2016-2019

推定感染地 (Suspected source country/area)	2016年	2017年	2018年	2019年
	報告数 (Number of reported cases)			
アジア (Asia)				
タイ (Thailand)	0	1	0	2
ベトナム (Viet Nam)	2	1	0	0
フィリピン (Philippines)	0	1	0	1
オセアニア (Oceania)				
フィジー (Fiji)	1	0	0	0
中南米・カリブ (Central & South America/Caribbean)				
ブラジル (Brazil)	3	0	0	0
キューバ (Cuba)	2	0	0	0
ドミニカ共和国 (Dominican Republic)	2	0	0	0
ジャマイカ (Jamaica)	1	0	0	0
メキシコ (Mexico)	0	1	0	0
2カ国以上訪問 (visited multiple countries/areas)	1	1	0	0
総数 (Total number)	12	5	0	3

2020年03月12日時点(as of March 12, 2020)

■過去12か月の月別の輸入ジカウイルス症例の報告数, 2019年1月-2019年12月 (n=3)

Number of reported imported zika virus cases by month, region, and country/area visited, Japan, Jan. 2019-Dec. 2019

■過去12か月の月別の輸入ジカウイルス感染症症例の報告数, 2019年1月-2019年12月

Number of reported imported zika virus infection cases by month, region, and country/area visited, Japan, January 2019-December 2019

推定感染地 (Suspected source country/area)	2019年											
	1月 (Jan.)	2月 (Feb.)	3月 (Mar.)	4月 (Apr.)	5月 (May)	6月 (June)	7月 (July)	8月 (Aug.)	9月 (Sept.)	10月 (Oct.)	11月 (Nov.)	12月 (Dec.)
アジア (Asia)												
タイ (Thailand)	0	0	0	0	0	0	0	0	0	1	1	0
フィリピン (Philippines)	0	0	0	0	0	0	0	0	1	0	0	0
2カ国以上訪問 (Visiting multiple countries)												
2カ国以上訪問 (visited multiple countries/areas)												
総数 (Total number)	0	0	0	0	0	0	0	0	1	1	1	0

2020年03月12日時点(as of March 12, 2020)

チクングニア熱

■年別の輸入チクングニア熱症例の報告数, 2015年-2019年

Number of reported imported chikungunya fever cases by year, region, and country/area visited, Japan, 2015-2019

■年別の輸入チクングニア熱症例の報告数, 2015年-2019年

Number of reported imported chikungunya fever cases by year, region, and country/area visited, Japan, 2015-2019

推定感染地 (Suspected source country/area)	2015年	2016年	2017年	2018年	2019年
	報告数 (Number of reported cases)				
アジア (Asia)					
ミャンマー (Myanmar)	0	0	0	0	32
インド (India)	3	9	3	0	2
フィリピン (Philippines)	1	2	0	1	5
タイ (Thailand)	0	0	0	3	2
インドネシア (Indonesia)	1	0	1	0	1
モルディブ (Maldives)	0	0	0	0	2
ネパール (Nepal)	0	0	0	0	1
バングラデシュ (Bangladesh)	0	0	1	0	0
ラオス (Lao People's Democratic Republic)	0	0	0	0	1
アフリカ (Africa)					
アンゴラ (Angola)	0	1	0	0	0
オセアニア (Oceania)					
クック諸島 (Cook Islands)	2	0	0	0	0
ソロモン諸島 (Solomon Islands)	1	0	0	0	0
ミクロネシア (Micronesia)	1	0	0	0	0
仏領ポリネシア (French Polynesia)	1	0	0	0	0
中南米・カリブ (Central & South America/Caribbean)					
ニカラグア (Nicaragua)	2	0	0	0	0
キューバ (Cuba)	0	1	0	0	0
グアテマラ (Guatemala)	1	0	0	0	0
コロンビア (Colombia)	1	0	0	0	0
ボリビア (Bolivia)	1	0	0	0	0
ホンジュラス (Honduras)	1	0	0	0	0
メキシコ (Mexico)	1	0	0	0	0
2カ国以上訪問 (visited multiple countries/areas)	0	1	0	0	3
総数 (Total number)	17	14	5	4	49

2020年03月12日時点(as of March 12, 2020)

■過去12か月の月別の輸入チクングニア熱症例の報告数, 2019年1月-2019年12月 (n=49)
Number of reported imported chikungunya fever cases by month, region, and country/area visited, Japan, Jan. 2019-Dec. 2019

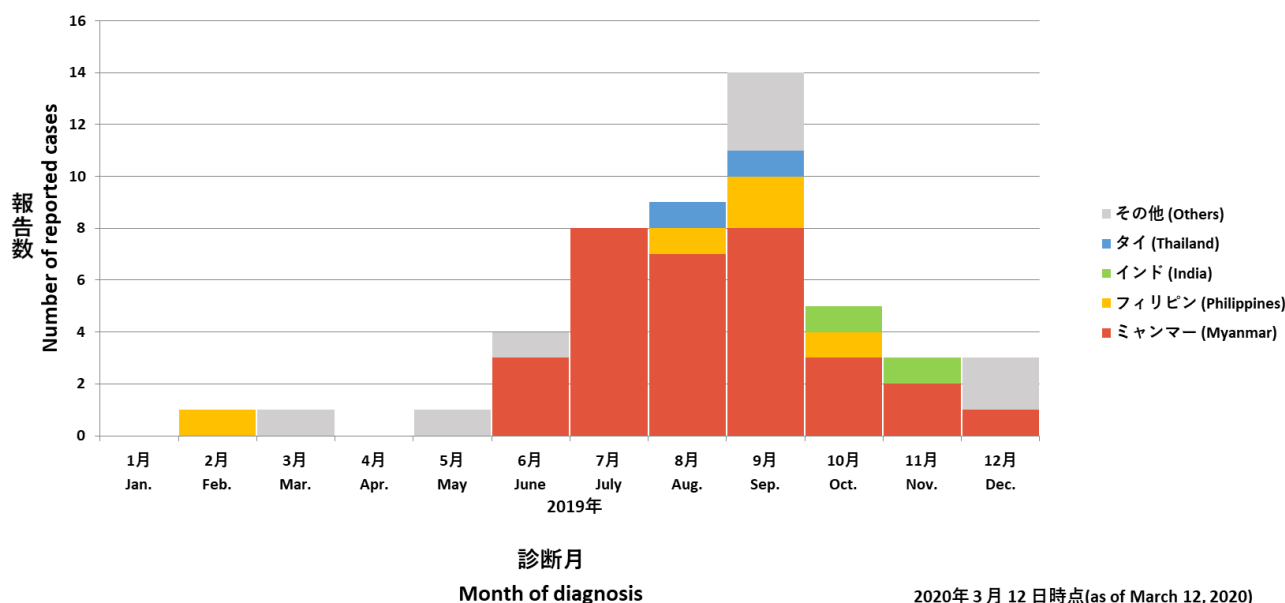
■過去12か月の月別の輸入チクングニア熱症例の報告数, 2019年1月-2019年12月
Number of reported imported chikungunya fever cases by month, region, and country/area visited, Japan, January 2019-December 2019

推定感染地 (Suspected source country/area)	2019年											
	1月 (Jan.)	2月 (Feb.)	3月 (Mar.)	4月 (Apr.)	5月 (May)	6月 (June)	7月 (July)	8月 (Aug.)	9月 (Sept.)	10月 (Oct.)	11月 (Nov.)	12月 (Dec.)
アジア (Asia)	報告数											
ミャンマー (Myanmar)	0	0	0	0	0	3	8	7	8	3	2	1
フィリピン (Philippines)	0	1	0	0	0	0	0	1	2	1	0	0
インド (India)	0	0	0	0	0	0	0	0	0	1	1	0
タイ (Thailand)	0	0	0	0	0	0	0	1	1	0	0	0
モルディブ (Maldives)	0	0	0	0	1	0	0	0	1	0	0	0
インドネシア (Indonesia)	0	0	1	0	0	0	0	0	0	0	0	0
ネパール (Nepal)	0	0	0	0	0	0	0	0	1	0	0	0
ラオス (Lao People's Democratic Republic)	0	0	0	0	0	0	0	0	0	0	0	1
2 以上訪問 (visited multiple countries/areas)	0	0	0	0	0	1	0	0	1	0	0	1
総数 (Total number)	0	1	1	0	1	4	8	9	14	5	3	3

2020年03月12日時点(as of March 12, 2020)

■輸入チクングニア熱症例の診断月および推定感染地域別の流行曲線, 2019年1月-2019年12月
Number of reported imported chikungunya cases by month and country visited, Japan, Jan. 2019-Dec. 2019

■輸入チクングニア症例の診断月および推定感染地域別の流行曲線, 2019年1月-2019年12月
Number of reported imported chikungunya cases by month and country visited, Japan, Jan. 2019-Dec. 2019



2020年03月12日時点(as of March 12, 2020)

腸チフス

■年別の輸入腸チフス症例の報告数, 2015年-2019年

Number of reported imported typhoid fever cases by year, region, and country/area visited, Japan, 2015-2019

■年別の輸入腸チフス症例の報告数, 2015年-2019年

Number of reported imported typhoid fever cases by year, region, and country/area visited, Japan, 2015-2019

	2015年	2016年	2017年	2018年	2019年
推定感染地 (Suspected source country/area)			報告数		
	(Number of reported cases)				
アジア (Asia)					
インド (India)	8	13	9	7	9
バングラデシュ (Bangladesh)	5	6	4	1	3
インドネシア (Indonesia)	8	2	2	2	4
ネパール (Nepal)	3	2	2	5	3
ミャンマー (Myanmar)	3	5	3	2	2
フィリピン (Philippines)	0	0	1	5	0
シンガポール (Singapore)	0	0	0	0	2
カンボディア (Cambodia)	0	0	1	0	0
タイ (Thailand)	0	1	0	0	0
マレーシア (Malaysia)	1	0	0	0	0
中華人民共和国 (China)	0	0	0	1	0
アフリカ (Africa)					
ウガンダ (Uganda)	1	0	0	0	0
モザンビーク (Mozambique)	1	0	0	0	0
南スーダン (South Sudan)	0	1	0	0	0
中東 (Middle East)					
パキスタン (Pakistan)	1	1	6	4	4
中南米・カリブ (Central & South America/Caribbean)					
メキシコ (Mexico)	0	1	1	0	0
その他 (Others)					
感染地域不明 (Unknown)	1	0	2	0	0
2カ国以上訪問 (visited multiple countries/areas)	1	3	3	6	1
総数 (Total number)	33	35	34	33	28

2020年03月12日時点(as of March 12, 2020)

■過去12か月の月別の輸入腸チフス症例の報告数, 2019年1月-2019年12月 (n=28)

Number of reported imported typhoid fever cases by month, region, and country/area visited, Japan, Jan. 2019-Dec. 2019

■過去12か月の月別の輸入腸チフス症例の報告数, 2019年1月-2019年12月

Number of reported imported typhoid fever cases by month, region, and country/area visited, Japan, January 2019-December 2019

推定感染地 (Suspected source country/area)	2019年											
	1月 (Jan.)	2月 (Feb.)	3月 (Mar.)	4月 (Apr.)	5月 (May)	6月 (June)	7月 (July)	8月 (Aug.)	9月 (Sept.)	10月 (Oct.)	11月 (Nov.)	12月 (Dec.)
アジア (Asia)												
インド (India)	0	0	1	2	1	0	0	2	1	0	0	2
インドネシア (Indonesia)	1	0	0	0	1	0	0	0	1	1	0	0
ネパール (Nepal)	0	1	0	1	0	1	0	0	0	0	0	0
バングラデシュ (Bangladesh)	0	1	0	0	0	0	0	1	0	1	0	0
シンガポール (Singapore)	0	0	0	0	0	0	0	2	0	0	0	0
ミャンマー (Myanmar)	1	0	1	0	0	0	0	0	0	0	0	0
中東 (Middle East)												
パキスタン (Pakistan)	0	0	0	0	2	0	0	1	1	0	0	0
2カ国以上訪問 (visited multiple countries/areas)	0	0	0	0	1	0	0	0	0	0	0	0
総数 (Total number)	2	2	2	3	5	1	0	6	3	2	0	2

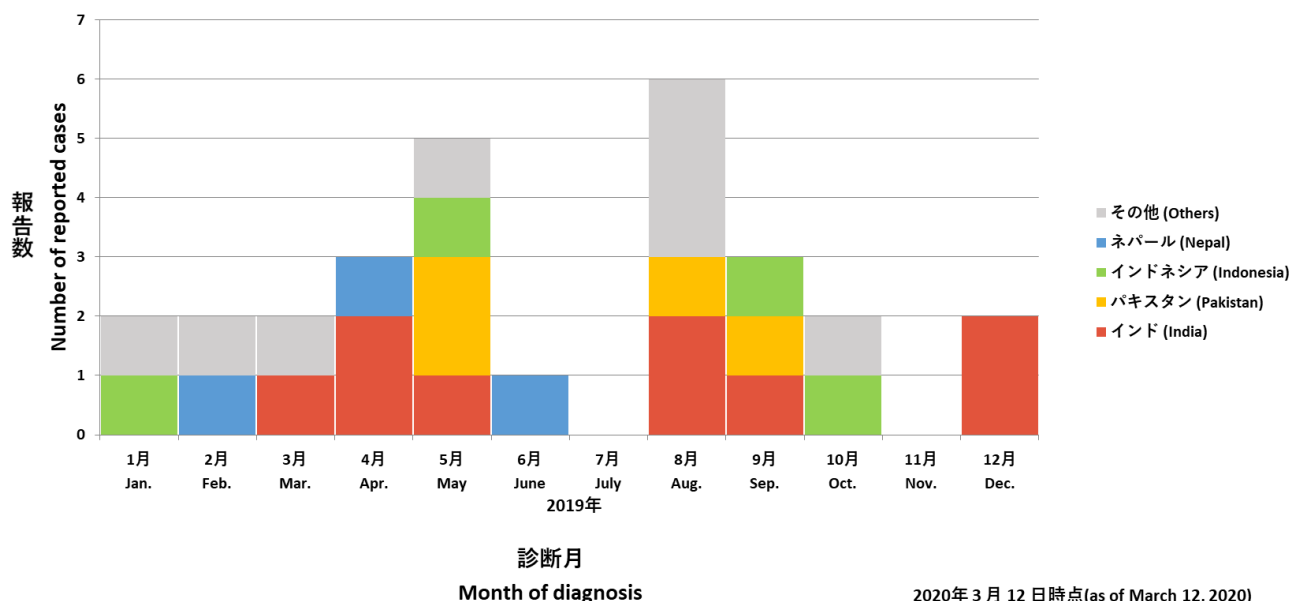
2020年03月12日時点(as of March 12, 2020)

■輸入腸チフス症例の診断月および推定感染地域別の流行曲線, 2019年1月-2019年12月

Number of reported imported typhoid fever cases by month and country visited, Japan, Jan. 2019-Dec. 2019

■輸入腸チフス症例の診断月および推定感染地域別の流行曲線, 2019年1月-2019年12月

Number of reported imported typhoid cases by month and country visited, Japan, Jan. 2019-Dec. 2019



2020年03月12日時点(as of March 12, 2020)

パラチフス

■年別の輸入パラチフス症例の報告数, 2015年-2019年

Number of reported imported paratyphoid fever cases by year, region, and country/area visited, Japan, 2015-2019

■年別の輸入パラチフス症例の報告数, 2015年-2019年
Number of reported imported paratyphoid fever cases by year, region, and country/area visited, Japan, 2015-2019

推定感染地 (Suspected source country/area)	2015年	2016年	2017年	2018年	2019年
	報告数 (Number of reported cases)				
アジア (Asia)					
インド (India)	5	6	3	11	9
ミャンマー (Myanmar)	16	4	1	0	0
カンボディア (Cambodia)	3	1	3	2	4
バングラデシュ (Bangladesh)	2	1	0	4	1
インドネシア (Indonesia)	0	1	3	1	1
ネパール (Nepal)	1	1	0	0	0
フィリピン (Philippines)	1	0	0	0	0
ベトナム (Viet Nam)	0	0	0	0	1
アフリカ (Africa)					
セネガル (Senegal)	0	0	0	0	1
中東 (Middle East)					
パキスタン (Pakistan)	0	2	0	0	1
その他 (Others)					
感染地域不明 (Unknown)	0	1	0	0	0
2カ国以上訪問 (visited multiple countries/areas)	2	1	3	4	1
総数 (Total number)	30	18	13	22	19

2020年03月12日時点(as of March 12, 2020)

■過去12か月の月別の輸入パラチフス症例の報告数, 2019年1月-2019年12月 (n=19)

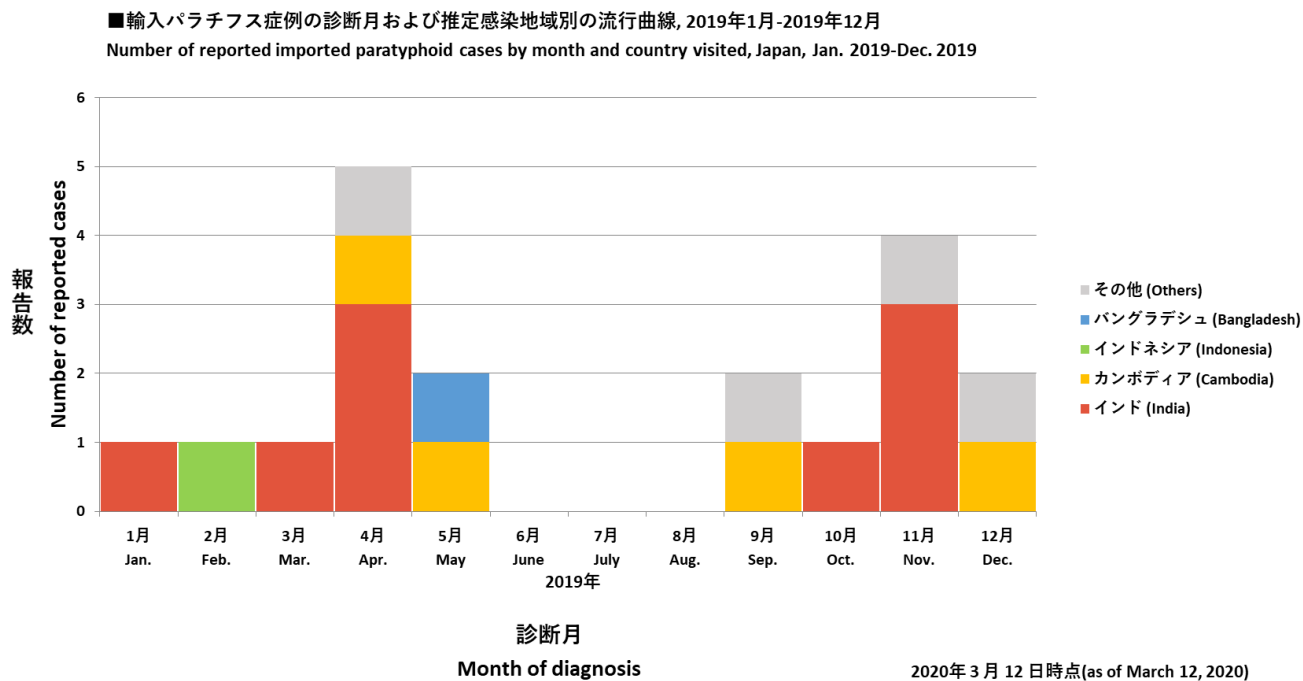
Number of reported imported paratyphoid fever cases by month, region, and country/area visited, Japan, Jan. 2019-Dec. 2019

■過去12か月の月別の輸入パラチフス症例の報告数, 2019年1月-2019年12月
Number of reported imported paratyphoid fever cases by month, region, and country/area visited, Japan, January 2019-December 2019

推定感染地 (Suspected source country/area)	2019年											
	1月 (Jan.)	2月 (Feb.)	3月 (Mar.)	4月 (Apr.)	5月 (May)	6月 (June)	7月 (July)	8月 (Aug.)	9月 (Sept.)	10月 (Oct.)	11月 (Nov.)	12月 (Dec.)
アジア (Asia)												
インド (India)	1	0	1	3	0	0	0	0	0	1	3	0
カンボディア (Cambodia)	0	0	0	1	1	0	0	0	1	0	0	1
インドネシア (Indonesia)	0	1	0	0	0	0	0	0	0	0	0	0
バングラデシュ (Bangladesh)	0	0	0	0	1	0	0	0	0	0	0	0
ベトナム (Viet Nam)	0	0	0	0	0	0	0	0	0	0	1	0
アフリカ (Africa)												
セネガル (Senegal)	0	0	0	0	0	0	0	0	1	0	0	0
中東 (Middle East)												
パキスタン (Pakistan)	0	0	0	1	0	0	0	0	0	0	0	0
2カ国以上訪問 (visited multiple countries/areas)	0	0	0	0	0	0	0	0	0	0	0	1
総数 (Total number)	1	1	1	5	2	0	0	0	2	1	4	2

2020年03月12日時点(as of March 12, 2020)

■輸入パラチフス症例の診断月および推定感染地域別の流行曲線, 2019年1月-2019年12月
 Number of reported imported paratyphoid fever cases by month and country visited, Japan, Jan. 2019-Dec. 2019



風疹

■年別の輸入風疹症例の報告数, 2015年-2019年

Number of reported imported rubella cases by year, region, and country/area visited, Japan, 2015-2019

■年別の輸入風疹症例の報告数, 2015年-2019年
Number of reported imported rubella cases by year, region, and country/area visited, Japan, 2015-2019

	2015年	2016年	2017年	2018年	2019年
推定感染地 (Suspected source country/area)	報告数 (Number of reported cases)				
アジア (Asia)					
フィリピン (Philippines)	1	1	4	4	12
中華人民共和国 (China)	1	1	0	2	16
インドネシア (Indonesia)	1	0	4	2	2
タイ (Thailand)	0	0	1	2	5
ベトナム (Viet Nam)	1	3	0	1	2
インド (India)	1	3	1	1	0
大韓民国 (Republic Of Korea)	0	0	0	4	2
台湾 (Taiwan)	0	0	0	0	2
中華人民共和国 香港 (Hong Kong)	0	0	0	1	1
カンボディア (Cambodia)	0	0	0	1	0
マレーシア (Malaysia)	0	1	0	0	0
オセアニア (Oceania)					
アメリカ合衆国 グアム (Guam)	0	0	0	0	1
アメリカ合衆国 ハワイ (Hawaii)	0	0	0	0	1
ヨーロッパ (Europe)					
イギリス (英国) (United Kingdom)	0	0	0	0	1
ドイツ (Germany)	0	0	1	0	0
中東 (Middle East)					
パキスタン (Pakistan)	0	0	0	1	0
中南米・カリブ (Central & South America/Caribbean)					
ジャマイカ (Jamaica)	0	0	0	1	0
チリ (Chile)	0	0	0	1	0
北米 (North America)					
アメリカ合衆国 (米国) (United States)	0	0	0	1	0
その他 (Others)					
感染地域不明 (Unknown)	5	2	4	7	12
2カ国以上訪問 (visited multiple countries/areas)	3	0	0	0	5
総数 (Total number)	13	11	15	29	62

2020年03月12日時点(as of March 12, 2020)

■過去12か月の月別の輸入風疹症例の報告数, 2019年1月-2019年12月 (n=62)

Number of reported imported rubella cases by month, region, and country/area visited, Japan, Jan. 2019-Dec. 2019

■過去12か月の月別の輸入風疹症例の報告数, 2019年1月-2019年12月

Number of reported imported rubella cases by month, region, and country/area visited, Japan, January 2019-December 2019

推定感染地 (Suspected source country/area)	2019年											
	1月 (Jan.)	2月 (Feb.)	3月 (Mar.)	4月 (Apr.)	5月 (May)	6月 (June)	7月 (July)	8月 (Aug.)	9月 (Sept.)	10月 (Oct.)	11月 (Nov.)	12月 (Dec.)
アジア (Asia)	報告数 (Number of reported cases)											
中華人民共和国 (China)	1	0	3	4	3	1	3	0	0	1	0	0
フィリピン (Philippines)	1	1	3	0	1	0	0	0	1	0	2	3
タイ (Thailand)	1	1	0	0	0	1	0	0	1	0	0	1
インドネシア (Indonesia)	0	0	0	0	0	0	0	1	0	0	0	1
ベトナム (Viet Nam)	0	0	0	0	2	0	0	0	0	0	0	0
台湾 (Taiwan)	0	0	0	0	1	1	0	0	0	0	0	0
大韓民国 (Republic Of Korea)	0	0	0	0	1	1	0	0	0	0	0	0
中華人民共和国 香港 (Hong Kong)	0	0	0	1	0	0	0	0	0	0	0	0
オセアニア (Oceania)												
アメリカ合衆国 グアム (Guam)	0	0	0	0	1	0	0	0	0	0	0	0
アメリカ合衆国 ハワイ (Hawaii)	0	0	0	0	0	0	0	1	0	0	0	0
ヨーロッパ (Europe)												
イギリス (英国) (United Kingdom)	0	0	0	0	0	1	0	0	0	0	0	0
その他 (Others)												
感染地域不明 (Unknown)	0	2	4	0	3	1	1	0	0	0	0	1
2カ国以上訪問 (visited multiple countries/areas)	0	1	1	0	3	0	0	0	0	0	0	0
総数 (Total number)	3	5	11	5	15	6	4	2	2	1	2	6

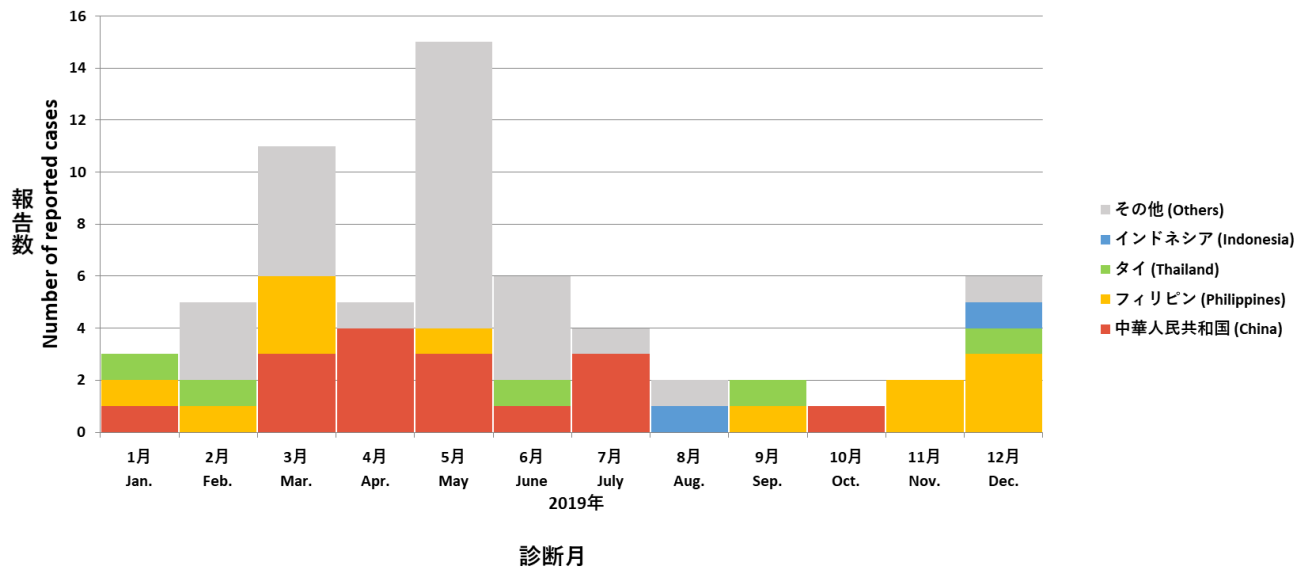
2020年03月12日時点(as of March 12, 2020)

■輸入風疹症例の診断月および推定感染地域別の流行曲線, 2019年1月-2019年12月

Number of reported imported rubella cases by month and country visited, Japan, Jan. 2019-Dec. 2019

■輸入風疹症例の診断月および推定感染地域別の流行曲線, 2019年1月-2019年12月

Number of reported imported rubella cases by month and country visited, Japan, Jan. 2019-Dec. 2019



Month of diagnosis

2020年3月12日時点(as of March 12, 2020)

麻疹

■年別の輸入麻疹症例の報告数, 2015年-2019年

Number of reported imported measles cases by year, region, and country/area visited, Japan, 2015-2019

■年別の輸入麻疹症例の報告数, 2015年-2019年
Number of reported imported measles cases by year, region, and country/area visited, Japan, 2015-2019

推定感染地 (Suspected source country/area)	2015年	2016年	2017年	2018年	2019年
	報告数 (Number of reported cases)				
アジア (Asia)					
フィリピン (Philippines)	0	0	0	7	34
インドネシア (Indonesia)	6	14	15	0	2
タイ (Thailand)	0	4	3	17	11
ベトナム (Viet Nam)	0	0	1	5	27
マレーシア (Malaysia)	3	1	1	1	3
ミャンマー (Myanmar)	0	0	1	0	5
モルディブ (Maldives)	0	0	0	0	4
モンゴル (Mongolia)	2	2	0	0	0
中華人民共和国 (China)	2	2	0	0	0
インド (India)	1	0	1	1	0
カンボディア (Cambodia)	0	0	0	0	3
ネパール (Nepal)	0	0	1	1	1
大韓民国 (Republic Of Korea)	0	0	0	0	3
中華人民共和国 香港 (Hong Kong)	0	0	0	0	3
シンガポール (Singapore)	0	0	1	1	0
台湾 (Taiwan)	1	0	0	0	1
スリランカ (Sri Lanka)	0	0	0	0	1
バングラデシュ (Bangladesh)	0	0	0	1	0
ロシア (Russian Federation)	0	0	0	0	1
アフリカ (Africa)					
ガボン (Gabon)	0	0	1	0	0
オセアニア (Oceania)					
ニュージーランド (New Zealand)	0	0	1	0	1
オーストラリア (Australia)	0	1	0	0	0
ヨーロッパ (Europe)					
ウクライナ (Ukraine)	0	0	0	0	3
イタリア (Italy)	0	0	2	0	0
ドイツ (Germany)	0	0	0	0	1
中東 (Middle East)					
カタール (Qatar)	2	0	0	0	0
パキスタン (Pakistan)	0	0	1	0	0
中南米・カリブ (Central & South America/Caribbean)					
ブラジル (Brazil)	0	0	0	0	1
北米 (North America)					
カナダ (Canada)	0	0	0	0	1
その他 (Others)					
感染地域不明 (Unknown)	0	8	3	4	9
2カ国以上訪問 (visited multiple countries/areas)	0	4	2	1	5
総数 (Total number)	17	36	34	39	120

2020年03月12日時点(as of March 12, 2020)

■過去12か月の月別の輸入麻疹症例の報告数, 2019年1月-2019年12月 (n=120)

Number of reported imported measles cases by month, region, and country/area visited, Japan, Jan. 2019-Dec. 2019

■過去12か月の月別の輸入麻疹症例の報告数, 2019年1月-2019年12月

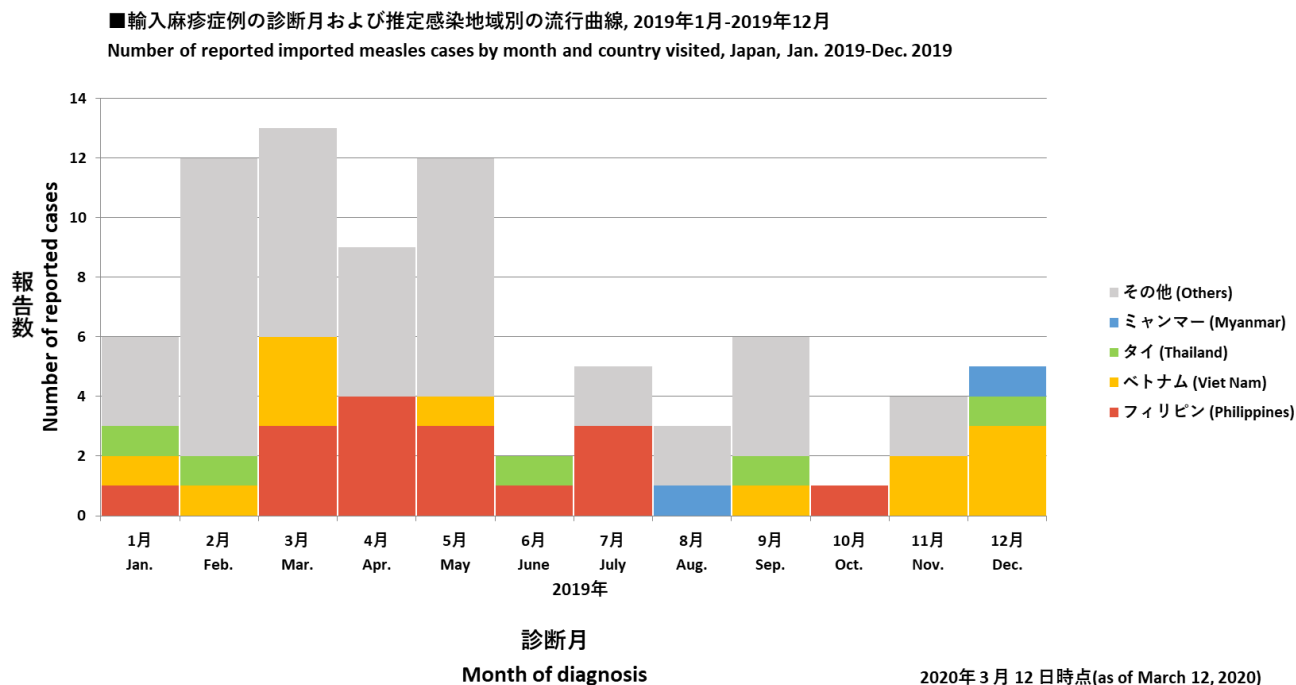
Number of reported imported measles cases by month, region, and country/area visited, Japan, January 2019-December 2019

推定感染地 (Suspected source country/area)	2019年											
	1月 (Jan.)	2月 (Feb.)	3月 (Mar.)	4月 (Apr.)	5月 (May)	6月 (June)	7月 (July)	8月 (Aug.)	9月 (Sept.)	10月 (Oct.)	11月 (Nov.)	12月 (Dec.)
アジア (Asia)												
フィリピン (Philippines)	9	4	10	5	4	0	1	1	0	0	0	0
ベトナム (Viet Nam)	4	8	1	4	3	1	1	0	2	2	1	0
タイ (Thailand)	0	0	1	0	5	0	0	0	0	1	3	1
ミャンマー (Myanmar)	3	1	1	0	0	0	0	0	0	0	0	0
モルディブ (Maldives)	0	4	0	0	0	0	0	0	0	0	0	0
カンボディア (Cambodia)	0	1	0	0	1	0	0	0	0	0	1	0
マレーシア (Malaysia)	1	0	0	0	0	0	0	0	2	0	0	0
大韓民国 (Republic Of Korea)	0	1	0	0	0	0	0	0	2	0	0	0
中華人民共和国 香港 (Hong Kong)	0	0	3	0	0	0	0	0	0	0	0	0
インドネシア (Indonesia)	0	0	0	1	1	0	0	0	0	0	0	0
スリランカ (Sri Lanka)	0	1	0	0	0	0	0	0	0	0	0	0
ネパール (Nepal)	0	0	0	0	1	0	0	0	0	0	0	0
ロシア (Russian Federation)	0	0	0	0	0	0	0	1	0	0	0	0
台湾 (Taiwan)	0	0	0	1	0	0	0	0	0	0	0	0
オセアニア (Oceania)												
ニュージーランド (New Zealand)	0	0	1	0	0	0	0	0	0	0	0	0
ヨーロッパ (Europe)												
ウクライナ (Ukraine)	0	0	1	1	0	0	1	0	0	0	0	0
ドイツ (Germany)	0	0	0	0	1	0	0	0	0	0	0	0
中南米・カリブ (Central & South America/Caribbean)												
ブラジル (Brazil)	0	0	0	0	0	0	0	1	0	0	0	0
北米 (North America)												
カナダ (Canada)	0	0	0	1	0	0	0	0	0	0	0	0
その他 (Others)												
感染地域不明 (Unknown)	2	2	2	0	2	0	1	0	0	0	0	0
2カ国以上訪問 (visited multiple countries/areas)	0	1	0	1	2	0	0	0	0	0	1	0
総数 (Total number)	19	23	20	14	20	1	4	3	6	3	6	1

2020年03月12日時点(as of March 12, 2020)

■輸入麻疹症例の診断月および推定感染地域別の流行曲線, 2019年1月-2019年12月

Number of reported imported measles cases by month and country visited, Japan, Jan. 2019-Dec. 2019



マラリア

■年別の輸入マラリア症例の報告数, 2015年-2019年

Number of reported imported malaria cases by year, region, and country/area visited, Japan, 2015-2019

■年別の輸入マラリア症例の報告数, 2015年-2019年

Number of reported imported malaria cases by year, region, and country/area visited, Japan, 2015-2019

推定感染地 (Suspected source country/area)	2015年	2016年	2017年	2018年	2019年
	報告数 (Number of reported cases)				
アジア (Asia)					
インド (India)	1	3	4	2	2
アフガニスタン (Afghanistan)	1	3	0	1	1
インドネシア (Indonesia)	0	0	4	0	1
大韓民国 (Republic Of Korea)	0	0	1	1	0
フィリピン (Philippines)	0	0	0	1	0
ベトナム (Viet Nam)	1	0	0	0	0
マレーシア (Malaysia)	0	0	1	0	0
中華人民共和国 (China)	0	0	0	0	1
アフリカ (Africa)					
ナイジェリア (Nigeria)	2	4	11	15	9
カメルーン (Cameroon)	1	5	7	2	8
ガーナ (Ghana)	4	5	7	0	4
ウガンダ (Uganda)	3	3	1	0	5
ギニア (Guinea)	2	2	4	0	3
コートジボワール (Cote D'ivoire)	3	2	1	3	0
ケニア (Kenya)	1	1	0	2	2
コンゴ民主共和国 (DRC)	1	2	0	1	2
マラウイ (Malawi)	0	2	3	1	0
モザンビーク (Mozambique)	2	2	0	1	1
南スーダン (South Sudan)	0	1	2	1	2
コンゴ共和国 (Republic Of Congo)	1	1	1	2	0
タンザニア (United Republic Of Tanzania)	1	0	1	2	1
ベナン (Benin)	0	0	0	2	3
シエラレオネ (Sierra Leone)	0	0	3	0	1
トーゴ (Togo)	0	0	1	0	3
アンゴラ (Angola)	0	2	0	1	0
ガボン (Gabon)	2	0	1	0	0
ザンビア (Zambia)	1	2	0	0	0
マダガスカル (Madagascar)	0	1	0	1	1
リベリア (Liberia)	1	0	1	1	0
中央アフリカ (Central African Republic)	1	0	0	1	1
チャド (Chad)	1	1	0	0	0
ブルキナファソ (Burkina Faso)	0	1	0	1	0
ルワンダ (Rwanda)	0	1	0	1	0
ジブチ (Djibouti)	0	0	0	0	1
ニジェール (Niger)	0	0	0	1	0
ブルンジ (Burundi)	0	0	0	0	1
オセアニア (Oceania)					
パプアニューギニア (Papua New Guinea)	3	3	1	1	0
ソロモン諸島 (Solomon Islands)	0	0	1	0	1
中東 (Middle East)					
パキスタン (Pakistan)	6	1	0	3	1
アラブ首長国連邦 (United Arab Emirates)	0	0	1	0	0
中南米・カリブ (Central & South America/Caribbean)					
ペルー (Peru)	0	1	0	0	1
その他 (Others)					
感染地域不明 (Unknown)	0	1	0	0	0
2カ国以上訪問 (visited multiple countries/areas)	1	4	4	2	3
総数 (Total number)	40	54	61	50	59

2020年03月12日時点(as of March 12, 2020)

■過去12か月の月別の輸入マラリア症例の報告数, 2019年1月-2019年12月 (n=59)

Number of reported imported malaria cases by month, region, and country/area visited, Japan, Jan. 2019-Dec. 2019

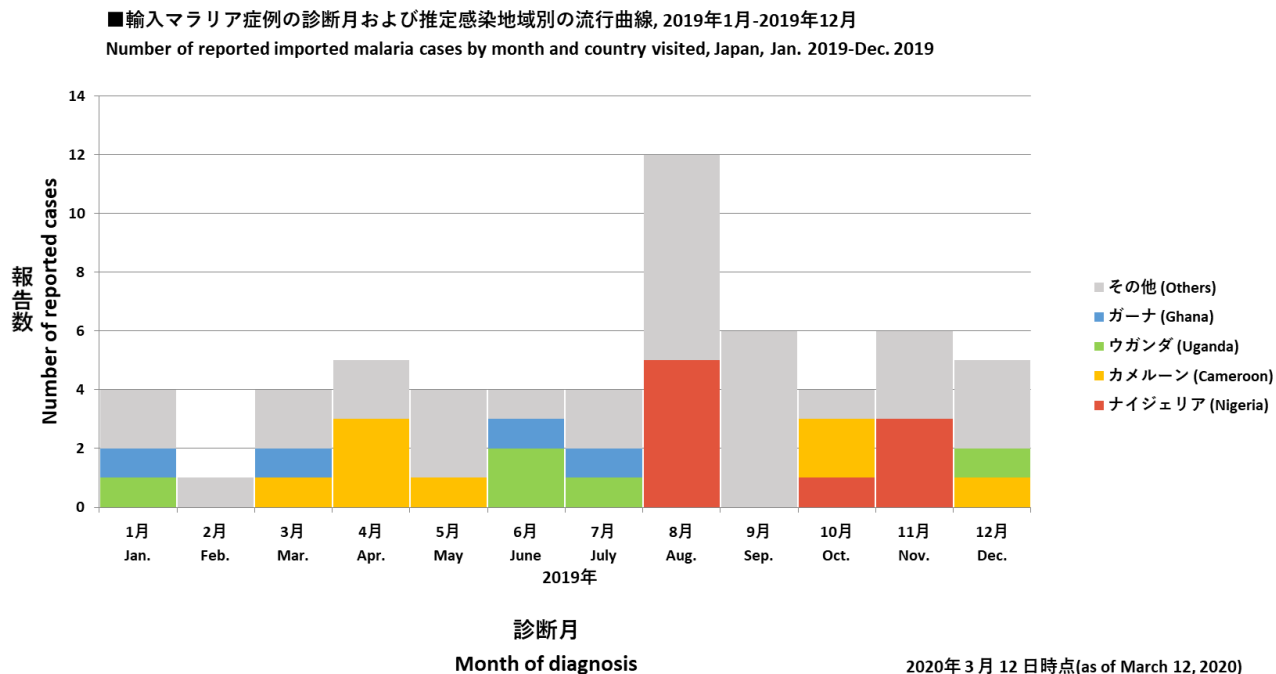
■過去12か月の月別の輸入マラリア症例の報告数, 2019年1月-2019年12月

Number of reported imported malaria cases by month, region, and country/area visited, Japan, January 2019-December 2019

推定感染地 (Suspected source country/area)	2019年																																																																																																																																																																																																																																																																																																																																																																																																																	
	1月 (Jan.)	2月 (Feb.)	3月 (Mar.)	4月 (Apr.)	5月 (May)	6月 (June)	7月 (July)	8月 (Aug.)	9月 (Sept.)	10月 (Oct.)	11月 (Nov.)	12月 (Dec.)																																																																																																																																																																																																																																																																																																																																																																																																						
	報告数 (Number of reported cases)																																																																																																																																																																																																																																																																																																																																																																																																																	
アジア (Asia)													インド (India)	0	0	0	0	1	0	0	0	1	0	0	0	アフガニスタン (Afghanistan)	0	0	0	0	0	0	1	0	0	0	0	0	インドネシア (Indonesia)	0	0	0	0	1	0	0	0	0	0	0	0	中華人民共和国 (China)	0	0	0	0	0	0	0	0	1	0	0	0	アフリカ (Africa)													ナイジェリア (Nigeria)	0	0	0	0	0	0	0	5	0	1	3	0	カメルーン (Cameroon)	0	0	1	3	1	0	0	0	0	2	0	1	ウガンダ (Uganda)	1	0	0	0	0	2	1	0	0	0	0	1	ガーナ (Ghana)	1	0	1	0	0	1	1	0	0	0	0	0	ギニア (Guinea)	0	0	0	0	0	0	0	0	1	0	1	1	トーゴ (Togo)	1	0	0	0	0	0	0	1	1	0	0	0	ベナン (Benin)	0	0	0	0	0	0	0	0	1	1	0	1	ケニア (Kenya)	0	0	1	1	0	0	0	0	0	0	0	0	コンゴ民主共和国 (DRC)	0	1	0	1	0	0	0	0	0	0	0	0	南スーダン (South Sudan)	0	0	0	0	0	1	0	0	0	0	1	0	シエラレオネ (Sierra Leone)	0	0	0	0	0	0	0	1	0	0	0	0	ジブチ (Djibouti)	0	0	0	0	0	0	0	0	0	0	0	1	タンザニア (United Republic Of Tanzania)	0	0	0	0	0	0	0	1	0	0	0	0	ブルンジ (Burundi)	0	0	0	0	0	0	0	0	0	0	1	0	マダガスカル (Madagascar)	0	0	0	0	0	0	1	0	0	0	0	0	モザンビーク (Mozambique)	0	0	0	0	0	0	0	1	0	0	0	0	中央アフリカ (Central African Republic)	0	0	0	0	1	0	0	0	0	0	0	0	オセアニア (Oceania)													ソロモン諸島 (Solomon Islands)	0	0	0	0	0	0	0	1	0	0	0	0	中東 (Middle East)													パキスタン (Pakistan)	0	0	0	0	0	0	0	1	0	0	0	0	中南米・カリブ (Central & South America/Caribbean)													ペルー (Peru)	0	0	1	0	0	0	0	0	0	0	0	0	2カ国以上訪問 (visited multiple countries/areas)	1	0	0	0	0	0	0	1	1	0	0	0	総数 (Total number)	4	1	4	5	4	4	4	12	6	4	6	5
インド (India)	0	0	0	0	1	0	0	0	1	0	0	0	アフガニスタン (Afghanistan)	0	0	0	0	0	0	1	0	0	0	0	0	インドネシア (Indonesia)	0	0	0	0	1	0	0	0	0	0	0	0	中華人民共和国 (China)	0	0	0	0	0	0	0	0	1	0	0	0	アフリカ (Africa)													ナイジェリア (Nigeria)	0	0	0	0	0	0	0	5	0	1	3	0	カメルーン (Cameroon)	0	0	1	3	1	0	0	0	0	2	0	1	ウガンダ (Uganda)	1	0	0	0	0	2	1	0	0	0	0	1	ガーナ (Ghana)	1	0	1	0	0	1	1	0	0	0	0	0	ギニア (Guinea)	0	0	0	0	0	0	0	0	1	0	1	1	トーゴ (Togo)	1	0	0	0	0	0	0	1	1	0	0	0	ベナン (Benin)	0	0	0	0	0	0	0	0	1	1	0	1	ケニア (Kenya)	0	0	1	1	0	0	0	0	0	0	0	0	コンゴ民主共和国 (DRC)	0	1	0	1	0	0	0	0	0	0	0	0	南スーダン (South Sudan)	0	0	0	0	0	1	0	0	0	0	1	0	シエラレオネ (Sierra Leone)	0	0	0	0	0	0	0	1	0	0	0	0	ジブチ (Djibouti)	0	0	0	0	0	0	0	0	0	0	0	1	タンザニア (United Republic Of Tanzania)	0	0	0	0	0	0	0	1	0	0	0	0	ブルンジ (Burundi)	0	0	0	0	0	0	0	0	0	0	1	0	マダガスカル (Madagascar)	0	0	0	0	0	0	1	0	0	0	0	0	モザンビーク (Mozambique)	0	0	0	0	0	0	0	1	0	0	0	0	中央アフリカ (Central African Republic)	0	0	0	0	1	0	0	0	0	0	0	0	オセアニア (Oceania)													ソロモン諸島 (Solomon Islands)	0	0	0	0	0	0	0	1	0	0	0	0	中東 (Middle East)													パキスタン (Pakistan)	0	0	0	0	0	0	0	1	0	0	0	0	中南米・カリブ (Central & South America/Caribbean)													ペルー (Peru)	0	0	1	0	0	0	0	0	0	0	0	0	2カ国以上訪問 (visited multiple countries/areas)	1	0	0	0	0	0	0	1	1	0	0	0	総数 (Total number)	4	1	4	5	4	4	4	12	6	4	6	5													
アフガニスタン (Afghanistan)	0	0	0	0	0	0	1	0	0	0	0	0	インドネシア (Indonesia)	0	0	0	0	1	0	0	0	0	0	0	0	中華人民共和国 (China)	0	0	0	0	0	0	0	0	1	0	0	0	アフリカ (Africa)													ナイジェリア (Nigeria)	0	0	0	0	0	0	0	5	0	1	3	0	カメルーン (Cameroon)	0	0	1	3	1	0	0	0	0	2	0	1	ウガンダ (Uganda)	1	0	0	0	0	2	1	0	0	0	0	1	ガーナ (Ghana)	1	0	1	0	0	1	1	0	0	0	0	0	ギニア (Guinea)	0	0	0	0	0	0	0	0	1	0	1	1	トーゴ (Togo)	1	0	0	0	0	0	0	1	1	0	0	0	ベナン (Benin)	0	0	0	0	0	0	0	0	1	1	0	1	ケニア (Kenya)	0	0	1	1	0	0	0	0	0	0	0	0	コンゴ民主共和国 (DRC)	0	1	0	1	0	0	0	0	0	0	0	0	南スーダン (South Sudan)	0	0	0	0	0	1	0	0	0	0	1	0	シエラレオネ (Sierra Leone)	0	0	0	0	0	0	0	1	0	0	0	0	ジブチ (Djibouti)	0	0	0	0	0	0	0	0	0	0	0	1	タンザニア (United Republic Of Tanzania)	0	0	0	0	0	0	0	1	0	0	0	0	ブルンジ (Burundi)	0	0	0	0	0	0	0	0	0	0	1	0	マダガスカル (Madagascar)	0	0	0	0	0	0	1	0	0	0	0	0	モザンビーク (Mozambique)	0	0	0	0	0	0	0	1	0	0	0	0	中央アフリカ (Central African Republic)	0	0	0	0	1	0	0	0	0	0	0	0	オセアニア (Oceania)													ソロモン諸島 (Solomon Islands)	0	0	0	0	0	0	0	1	0	0	0	0	中東 (Middle East)													パキスタン (Pakistan)	0	0	0	0	0	0	0	1	0	0	0	0	中南米・カリブ (Central & South America/Caribbean)													ペルー (Peru)	0	0	1	0	0	0	0	0	0	0	0	0	2カ国以上訪問 (visited multiple countries/areas)	1	0	0	0	0	0	0	1	1	0	0	0	総数 (Total number)	4	1	4	5	4	4	4	12	6	4	6	5																										
インドネシア (Indonesia)	0	0	0	0	1	0	0	0	0	0	0	0	中華人民共和国 (China)	0	0	0	0	0	0	0	0	1	0	0	0	アフリカ (Africa)													ナイジェリア (Nigeria)	0	0	0	0	0	0	0	5	0	1	3	0	カメルーン (Cameroon)	0	0	1	3	1	0	0	0	0	2	0	1	ウガンダ (Uganda)	1	0	0	0	0	2	1	0	0	0	0	1	ガーナ (Ghana)	1	0	1	0	0	1	1	0	0	0	0	0	ギニア (Guinea)	0	0	0	0	0	0	0	0	1	0	1	1	トーゴ (Togo)	1	0	0	0	0	0	0	1	1	0	0	0	ベナン (Benin)	0	0	0	0	0	0	0	0	1	1	0	1	ケニア (Kenya)	0	0	1	1	0	0	0	0	0	0	0	0	コンゴ民主共和国 (DRC)	0	1	0	1	0	0	0	0	0	0	0	0	南スーダン (South Sudan)	0	0	0	0	0	1	0	0	0	0	1	0	シエラレオネ (Sierra Leone)	0	0	0	0	0	0	0	1	0	0	0	0	ジブチ (Djibouti)	0	0	0	0	0	0	0	0	0	0	0	1	タンザニア (United Republic Of Tanzania)	0	0	0	0	0	0	0	1	0	0	0	0	ブルンジ (Burundi)	0	0	0	0	0	0	0	0	0	0	1	0	マダガスカル (Madagascar)	0	0	0	0	0	0	1	0	0	0	0	0	モザンビーク (Mozambique)	0	0	0	0	0	0	0	1	0	0	0	0	中央アフリカ (Central African Republic)	0	0	0	0	1	0	0	0	0	0	0	0	オセアニア (Oceania)													ソロモン諸島 (Solomon Islands)	0	0	0	0	0	0	0	1	0	0	0	0	中東 (Middle East)													パキスタン (Pakistan)	0	0	0	0	0	0	0	1	0	0	0	0	中南米・カリブ (Central & South America/Caribbean)													ペルー (Peru)	0	0	1	0	0	0	0	0	0	0	0	0	2カ国以上訪問 (visited multiple countries/areas)	1	0	0	0	0	0	0	1	1	0	0	0	総数 (Total number)	4	1	4	5	4	4	4	12	6	4	6	5																																							
中華人民共和国 (China)	0	0	0	0	0	0	0	0	1	0	0	0	アフリカ (Africa)													ナイジェリア (Nigeria)	0	0	0	0	0	0	0	5	0	1	3	0	カメルーン (Cameroon)	0	0	1	3	1	0	0	0	0	2	0	1	ウガンダ (Uganda)	1	0	0	0	0	2	1	0	0	0	0	1	ガーナ (Ghana)	1	0	1	0	0	1	1	0	0	0	0	0	ギニア (Guinea)	0	0	0	0	0	0	0	0	1	0	1	1	トーゴ (Togo)	1	0	0	0	0	0	0	1	1	0	0	0	ベナン (Benin)	0	0	0	0	0	0	0	0	1	1	0	1	ケニア (Kenya)	0	0	1	1	0	0	0	0	0	0	0	0	コンゴ民主共和国 (DRC)	0	1	0	1	0	0	0	0	0	0	0	0	南スーダン (South Sudan)	0	0	0	0	0	1	0	0	0	0	1	0	シエラレオネ (Sierra Leone)	0	0	0	0	0	0	0	1	0	0	0	0	ジブチ (Djibouti)	0	0	0	0	0	0	0	0	0	0	0	1	タンザニア (United Republic Of Tanzania)	0	0	0	0	0	0	0	1	0	0	0	0	ブルンジ (Burundi)	0	0	0	0	0	0	0	0	0	0	1	0	マダガスカル (Madagascar)	0	0	0	0	0	0	1	0	0	0	0	0	モザンビーク (Mozambique)	0	0	0	0	0	0	0	1	0	0	0	0	中央アフリカ (Central African Republic)	0	0	0	0	1	0	0	0	0	0	0	0	オセアニア (Oceania)													ソロモン諸島 (Solomon Islands)	0	0	0	0	0	0	0	1	0	0	0	0	中東 (Middle East)													パキスタン (Pakistan)	0	0	0	0	0	0	0	1	0	0	0	0	中南米・カリブ (Central & South America/Caribbean)													ペルー (Peru)	0	0	1	0	0	0	0	0	0	0	0	0	2カ国以上訪問 (visited multiple countries/areas)	1	0	0	0	0	0	0	1	1	0	0	0	総数 (Total number)	4	1	4	5	4	4	4	12	6	4	6	5																																																				
アフリカ (Africa)													ナイジェリア (Nigeria)	0	0	0	0	0	0	0	5	0	1	3	0	カメルーン (Cameroon)	0	0	1	3	1	0	0	0	0	2	0	1	ウガンダ (Uganda)	1	0	0	0	0	2	1	0	0	0	0	1	ガーナ (Ghana)	1	0	1	0	0	1	1	0	0	0	0	0	ギニア (Guinea)	0	0	0	0	0	0	0	0	1	0	1	1	トーゴ (Togo)	1	0	0	0	0	0	0	1	1	0	0	0	ベナン (Benin)	0	0	0	0	0	0	0	0	1	1	0	1	ケニア (Kenya)	0	0	1	1	0	0	0	0	0	0	0	0	コンゴ民主共和国 (DRC)	0	1	0	1	0	0	0	0	0	0	0	0	南スーダン (South Sudan)	0	0	0	0	0	1	0	0	0	0	1	0	シエラレオネ (Sierra Leone)	0	0	0	0	0	0	0	1	0	0	0	0	ジブチ (Djibouti)	0	0	0	0	0	0	0	0	0	0	0	1	タンザニア (United Republic Of Tanzania)	0	0	0	0	0	0	0	1	0	0	0	0	ブルンジ (Burundi)	0	0	0	0	0	0	0	0	0	0	1	0	マダガスカル (Madagascar)	0	0	0	0	0	0	1	0	0	0	0	0	モザンビーク (Mozambique)	0	0	0	0	0	0	0	1	0	0	0	0	中央アフリカ (Central African Republic)	0	0	0	0	1	0	0	0	0	0	0	0	オセアニア (Oceania)													ソロモン諸島 (Solomon Islands)	0	0	0	0	0	0	0	1	0	0	0	0	中東 (Middle East)													パキスタン (Pakistan)	0	0	0	0	0	0	0	1	0	0	0	0	中南米・カリブ (Central & South America/Caribbean)													ペルー (Peru)	0	0	1	0	0	0	0	0	0	0	0	0	2カ国以上訪問 (visited multiple countries/areas)	1	0	0	0	0	0	0	1	1	0	0	0	総数 (Total number)	4	1	4	5	4	4	4	12	6	4	6	5																																																																	
ナイジェリア (Nigeria)	0	0	0	0	0	0	0	5	0	1	3	0	カメルーン (Cameroon)	0	0	1	3	1	0	0	0	0	2	0	1	ウガンダ (Uganda)	1	0	0	0	0	2	1	0	0	0	0	1	ガーナ (Ghana)	1	0	1	0	0	1	1	0	0	0	0	0	ギニア (Guinea)	0	0	0	0	0	0	0	0	1	0	1	1	トーゴ (Togo)	1	0	0	0	0	0	0	1	1	0	0	0	ベナン (Benin)	0	0	0	0	0	0	0	0	1	1	0	1	ケニア (Kenya)	0	0	1	1	0	0	0	0	0	0	0	0	コンゴ民主共和国 (DRC)	0	1	0	1	0	0	0	0	0	0	0	0	南スーダン (South Sudan)	0	0	0	0	0	1	0	0	0	0	1	0	シエラレオネ (Sierra Leone)	0	0	0	0	0	0	0	1	0	0	0	0	ジブチ (Djibouti)	0	0	0	0	0	0	0	0	0	0	0	1	タンザニア (United Republic Of Tanzania)	0	0	0	0	0	0	0	1	0	0	0	0	ブルンジ (Burundi)	0	0	0	0	0	0	0	0	0	0	1	0	マダガスカル (Madagascar)	0	0	0	0	0	0	1	0	0	0	0	0	モザンビーク (Mozambique)	0	0	0	0	0	0	0	1	0	0	0	0	中央アフリカ (Central African Republic)	0	0	0	0	1	0	0	0	0	0	0	0	オセアニア (Oceania)													ソロモン諸島 (Solomon Islands)	0	0	0	0	0	0	0	1	0	0	0	0	中東 (Middle East)													パキスタン (Pakistan)	0	0	0	0	0	0	0	1	0	0	0	0	中南米・カリブ (Central & South America/Caribbean)													ペルー (Peru)	0	0	1	0	0	0	0	0	0	0	0	0	2カ国以上訪問 (visited multiple countries/areas)	1	0	0	0	0	0	0	1	1	0	0	0	総数 (Total number)	4	1	4	5	4	4	4	12	6	4	6	5																																																																														
カメルーン (Cameroon)	0	0	1	3	1	0	0	0	0	2	0	1	ウガンダ (Uganda)	1	0	0	0	0	2	1	0	0	0	0	1	ガーナ (Ghana)	1	0	1	0	0	1	1	0	0	0	0	0	ギニア (Guinea)	0	0	0	0	0	0	0	0	1	0	1	1	トーゴ (Togo)	1	0	0	0	0	0	0	1	1	0	0	0	ベナン (Benin)	0	0	0	0	0	0	0	0	1	1	0	1	ケニア (Kenya)	0	0	1	1	0	0	0	0	0	0	0	0	コンゴ民主共和国 (DRC)	0	1	0	1	0	0	0	0	0	0	0	0	南スーダン (South Sudan)	0	0	0	0	0	1	0	0	0	0	1	0	シエラレオネ (Sierra Leone)	0	0	0	0	0	0	0	1	0	0	0	0	ジブチ (Djibouti)	0	0	0	0	0	0	0	0	0	0	0	1	タンザニア (United Republic Of Tanzania)	0	0	0	0	0	0	0	1	0	0	0	0	ブルンジ (Burundi)	0	0	0	0	0	0	0	0	0	0	1	0	マダガスカル (Madagascar)	0	0	0	0	0	0	1	0	0	0	0	0	モザンビーク (Mozambique)	0	0	0	0	0	0	0	1	0	0	0	0	中央アフリカ (Central African Republic)	0	0	0	0	1	0	0	0	0	0	0	0	オセアニア (Oceania)													ソロモン諸島 (Solomon Islands)	0	0	0	0	0	0	0	1	0	0	0	0	中東 (Middle East)													パキスタン (Pakistan)	0	0	0	0	0	0	0	1	0	0	0	0	中南米・カリブ (Central & South America/Caribbean)													ペルー (Peru)	0	0	1	0	0	0	0	0	0	0	0	0	2カ国以上訪問 (visited multiple countries/areas)	1	0	0	0	0	0	0	1	1	0	0	0	総数 (Total number)	4	1	4	5	4	4	4	12	6	4	6	5																																																																																											
ウガンダ (Uganda)	1	0	0	0	0	2	1	0	0	0	0	1	ガーナ (Ghana)	1	0	1	0	0	1	1	0	0	0	0	0	ギニア (Guinea)	0	0	0	0	0	0	0	0	1	0	1	1	トーゴ (Togo)	1	0	0	0	0	0	0	1	1	0	0	0	ベナン (Benin)	0	0	0	0	0	0	0	0	1	1	0	1	ケニア (Kenya)	0	0	1	1	0	0	0	0	0	0	0	0	コンゴ民主共和国 (DRC)	0	1	0	1	0	0	0	0	0	0	0	0	南スーダン (South Sudan)	0	0	0	0	0	1	0	0	0	0	1	0	シエラレオネ (Sierra Leone)	0	0	0	0	0	0	0	1	0	0	0	0	ジブチ (Djibouti)	0	0	0	0	0	0	0	0	0	0	0	1	タンザニア (United Republic Of Tanzania)	0	0	0	0	0	0	0	1	0	0	0	0	ブルンジ (Burundi)	0	0	0	0	0	0	0	0	0	0	1	0	マダガスカル (Madagascar)	0	0	0	0	0	0	1	0	0	0	0	0	モザンビーク (Mozambique)	0	0	0	0	0	0	0	1	0	0	0	0	中央アフリカ (Central African Republic)	0	0	0	0	1	0	0	0	0	0	0	0	オセアニア (Oceania)													ソロモン諸島 (Solomon Islands)	0	0	0	0	0	0	0	1	0	0	0	0	中東 (Middle East)													パキスタン (Pakistan)	0	0	0	0	0	0	0	1	0	0	0	0	中南米・カリブ (Central & South America/Caribbean)													ペルー (Peru)	0	0	1	0	0	0	0	0	0	0	0	0	2カ国以上訪問 (visited multiple countries/areas)	1	0	0	0	0	0	0	1	1	0	0	0	総数 (Total number)	4	1	4	5	4	4	4	12	6	4	6	5																																																																																																								
ガーナ (Ghana)	1	0	1	0	0	1	1	0	0	0	0	0	ギニア (Guinea)	0	0	0	0	0	0	0	0	1	0	1	1	トーゴ (Togo)	1	0	0	0	0	0	0	1	1	0	0	0	ベナン (Benin)	0	0	0	0	0	0	0	0	1	1	0	1	ケニア (Kenya)	0	0	1	1	0	0	0	0	0	0	0	0	コンゴ民主共和国 (DRC)	0	1	0	1	0	0	0	0	0	0	0	0	南スーダン (South Sudan)	0	0	0	0	0	1	0	0	0	0	1	0	シエラレオネ (Sierra Leone)	0	0	0	0	0	0	0	1	0	0	0	0	ジブチ (Djibouti)	0	0	0	0	0	0	0	0	0	0	0	1	タンザニア (United Republic Of Tanzania)	0	0	0	0	0	0	0	1	0	0	0	0	ブルンジ (Burundi)	0	0	0	0	0	0	0	0	0	0	1	0	マダガスカル (Madagascar)	0	0	0	0	0	0	1	0	0	0	0	0	モザンビーク (Mozambique)	0	0	0	0	0	0	0	1	0	0	0	0	中央アフリカ (Central African Republic)	0	0	0	0	1	0	0	0	0	0	0	0	オセアニア (Oceania)													ソロモン諸島 (Solomon Islands)	0	0	0	0	0	0	0	1	0	0	0	0	中東 (Middle East)													パキスタン (Pakistan)	0	0	0	0	0	0	0	1	0	0	0	0	中南米・カリブ (Central & South America/Caribbean)													ペルー (Peru)	0	0	1	0	0	0	0	0	0	0	0	0	2カ国以上訪問 (visited multiple countries/areas)	1	0	0	0	0	0	0	1	1	0	0	0	総数 (Total number)	4	1	4	5	4	4	4	12	6	4	6	5																																																																																																																					
ギニア (Guinea)	0	0	0	0	0	0	0	0	1	0	1	1	トーゴ (Togo)	1	0	0	0	0	0	0	1	1	0	0	0	ベナン (Benin)	0	0	0	0	0	0	0	0	1	1	0	1	ケニア (Kenya)	0	0	1	1	0	0	0	0	0	0	0	0	コンゴ民主共和国 (DRC)	0	1	0	1	0	0	0	0	0	0	0	0	南スーダン (South Sudan)	0	0	0	0	0	1	0	0	0	0	1	0	シエラレオネ (Sierra Leone)	0	0	0	0	0	0	0	1	0	0	0	0	ジブチ (Djibouti)	0	0	0	0	0	0	0	0	0	0	0	1	タンザニア (United Republic Of Tanzania)	0	0	0	0	0	0	0	1	0	0	0	0	ブルンジ (Burundi)	0	0	0	0	0	0	0	0	0	0	1	0	マダガスカル (Madagascar)	0	0	0	0	0	0	1	0	0	0	0	0	モザンビーク (Mozambique)	0	0	0	0	0	0	0	1	0	0	0	0	中央アフリカ (Central African Republic)	0	0	0	0	1	0	0	0	0	0	0	0	オセアニア (Oceania)													ソロモン諸島 (Solomon Islands)	0	0	0	0	0	0	0	1	0	0	0	0	中東 (Middle East)													パキスタン (Pakistan)	0	0	0	0	0	0	0	1	0	0	0	0	中南米・カリブ (Central & South America/Caribbean)													ペルー (Peru)	0	0	1	0	0	0	0	0	0	0	0	0	2カ国以上訪問 (visited multiple countries/areas)	1	0	0	0	0	0	0	1	1	0	0	0	総数 (Total number)	4	1	4	5	4	4	4	12	6	4	6	5																																																																																																																																		
トーゴ (Togo)	1	0	0	0	0	0	0	1	1	0	0	0	ベナン (Benin)	0	0	0	0	0	0	0	0	1	1	0	1	ケニア (Kenya)	0	0	1	1	0	0	0	0	0	0	0	0	コンゴ民主共和国 (DRC)	0	1	0	1	0	0	0	0	0	0	0	0	南スーダン (South Sudan)	0	0	0	0	0	1	0	0	0	0	1	0	シエラレオネ (Sierra Leone)	0	0	0	0	0	0	0	1	0	0	0	0	ジブチ (Djibouti)	0	0	0	0	0	0	0	0	0	0	0	1	タンザニア (United Republic Of Tanzania)	0	0	0	0	0	0	0	1	0	0	0	0	ブルンジ (Burundi)	0	0	0	0	0	0	0	0	0	0	1	0	マダガスカル (Madagascar)	0	0	0	0	0	0	1	0	0	0	0	0	モザンビーク (Mozambique)	0	0	0	0	0	0	0	1	0	0	0	0	中央アフリカ (Central African Republic)	0	0	0	0	1	0	0	0	0	0	0	0	オセアニア (Oceania)													ソロモン諸島 (Solomon Islands)	0	0	0	0	0	0	0	1	0	0	0	0	中東 (Middle East)													パキスタン (Pakistan)	0	0	0	0	0	0	0	1	0	0	0	0	中南米・カリブ (Central & South America/Caribbean)													ペルー (Peru)	0	0	1	0	0	0	0	0	0	0	0	0	2カ国以上訪問 (visited multiple countries/areas)	1	0	0	0	0	0	0	1	1	0	0	0	総数 (Total number)	4	1	4	5	4	4	4	12	6	4	6	5																																																																																																																																															
ベナン (Benin)	0	0	0	0	0	0	0	0	1	1	0	1	ケニア (Kenya)	0	0	1	1	0	0	0	0	0	0	0	0	コンゴ民主共和国 (DRC)	0	1	0	1	0	0	0	0	0	0	0	0	南スーダン (South Sudan)	0	0	0	0	0	1	0	0	0	0	1	0	シエラレオネ (Sierra Leone)	0	0	0	0	0	0	0	1	0	0	0	0	ジブチ (Djibouti)	0	0	0	0	0	0	0	0	0	0	0	1	タンザニア (United Republic Of Tanzania)	0	0	0	0	0	0	0	1	0	0	0	0	ブルンジ (Burundi)	0	0	0	0	0	0	0	0	0	0	1	0	マダガスカル (Madagascar)	0	0	0	0	0	0	1	0	0	0	0	0	モザンビーク (Mozambique)	0	0	0	0	0	0	0	1	0	0	0	0	中央アフリカ (Central African Republic)	0	0	0	0	1	0	0	0	0	0	0	0	オセアニア (Oceania)													ソロモン諸島 (Solomon Islands)	0	0	0	0	0	0	0	1	0	0	0	0	中東 (Middle East)													パキスタン (Pakistan)	0	0	0	0	0	0	0	1	0	0	0	0	中南米・カリブ (Central & South America/Caribbean)													ペルー (Peru)	0	0	1	0	0	0	0	0	0	0	0	0	2カ国以上訪問 (visited multiple countries/areas)	1	0	0	0	0	0	0	1	1	0	0	0	総数 (Total number)	4	1	4	5	4	4	4	12	6	4	6	5																																																																																																																																																												
ケニア (Kenya)	0	0	1	1	0	0	0	0	0	0	0	0	コンゴ民主共和国 (DRC)	0	1	0	1	0	0	0	0	0	0	0	0	南スーダン (South Sudan)	0	0	0	0	0	1	0	0	0	0	1	0	シエラレオネ (Sierra Leone)	0	0	0	0	0	0	0	1	0	0	0	0	ジブチ (Djibouti)	0	0	0	0	0	0	0	0	0	0	0	1	タンザニア (United Republic Of Tanzania)	0	0	0	0	0	0	0	1	0	0	0	0	ブルンジ (Burundi)	0	0	0	0	0	0	0	0	0	0	1	0	マダガスカル (Madagascar)	0	0	0	0	0	0	1	0	0	0	0	0	モザンビーク (Mozambique)	0	0	0	0	0	0	0	1	0	0	0	0	中央アフリカ (Central African Republic)	0	0	0	0	1	0	0	0	0	0	0	0	オセアニア (Oceania)													ソロモン諸島 (Solomon Islands)	0	0	0	0	0	0	0	1	0	0	0	0	中東 (Middle East)													パキスタン (Pakistan)	0	0	0	0	0	0	0	1	0	0	0	0	中南米・カリブ (Central & South America/Caribbean)													ペルー (Peru)	0	0	1	0	0	0	0	0	0	0	0	0	2カ国以上訪問 (visited multiple countries/areas)	1	0	0	0	0	0	0	1	1	0	0	0	総数 (Total number)	4	1	4	5	4	4	4	12	6	4	6	5																																																																																																																																																																									
コンゴ民主共和国 (DRC)	0	1	0	1	0	0	0	0	0	0	0	0	南スーダン (South Sudan)	0	0	0	0	0	1	0	0	0	0	1	0	シエラレオネ (Sierra Leone)	0	0	0	0	0	0	0	1	0	0	0	0	ジブチ (Djibouti)	0	0	0	0	0	0	0	0	0	0	0	1	タンザニア (United Republic Of Tanzania)	0	0	0	0	0	0	0	1	0	0	0	0	ブルンジ (Burundi)	0	0	0	0	0	0	0	0	0	0	1	0	マダガスカル (Madagascar)	0	0	0	0	0	0	1	0	0	0	0	0	モザンビーク (Mozambique)	0	0	0	0	0	0	0	1	0	0	0	0	中央アフリカ (Central African Republic)	0	0	0	0	1	0	0	0	0	0	0	0	オセアニア (Oceania)													ソロモン諸島 (Solomon Islands)	0	0	0	0	0	0	0	1	0	0	0	0	中東 (Middle East)													パキスタン (Pakistan)	0	0	0	0	0	0	0	1	0	0	0	0	中南米・カリブ (Central & South America/Caribbean)													ペルー (Peru)	0	0	1	0	0	0	0	0	0	0	0	0	2カ国以上訪問 (visited multiple countries/areas)	1	0	0	0	0	0	0	1	1	0	0	0	総数 (Total number)	4	1	4	5	4	4	4	12	6	4	6	5																																																																																																																																																																																						
南スーダン (South Sudan)	0	0	0	0	0	1	0	0	0	0	1	0	シエラレオネ (Sierra Leone)	0	0	0	0	0	0	0	1	0	0	0	0	ジブチ (Djibouti)	0	0	0	0	0	0	0	0	0	0	0	1	タンザニア (United Republic Of Tanzania)	0	0	0	0	0	0	0	1	0	0	0	0	ブルンジ (Burundi)	0	0	0	0	0	0	0	0	0	0	1	0	マダガスカル (Madagascar)	0	0	0	0	0	0	1	0	0	0	0	0	モザンビーク (Mozambique)	0	0	0	0	0	0	0	1	0	0	0	0	中央アフリカ (Central African Republic)	0	0	0	0	1	0	0	0	0	0	0	0	オセアニア (Oceania)													ソロモン諸島 (Solomon Islands)	0	0	0	0	0	0	0	1	0	0	0	0	中東 (Middle East)													パキスタン (Pakistan)	0	0	0	0	0	0	0	1	0	0	0	0	中南米・カリブ (Central & South America/Caribbean)													ペルー (Peru)	0	0	1	0	0	0	0	0	0	0	0	0	2カ国以上訪問 (visited multiple countries/areas)	1	0	0	0	0	0	0	1	1	0	0	0	総数 (Total number)	4	1	4	5	4	4	4	12	6	4	6	5																																																																																																																																																																																																			
シエラレオネ (Sierra Leone)	0	0	0	0	0	0	0	1	0	0	0	0	ジブチ (Djibouti)	0	0	0	0	0	0	0	0	0	0	0	1	タンザニア (United Republic Of Tanzania)	0	0	0	0	0	0	0	1	0	0	0	0	ブルンジ (Burundi)	0	0	0	0	0	0	0	0	0	0	1	0	マダガスカル (Madagascar)	0	0	0	0	0	0	1	0	0	0	0	0	モザンビーク (Mozambique)	0	0	0	0	0	0	0	1	0	0	0	0	中央アフリカ (Central African Republic)	0	0	0	0	1	0	0	0	0	0	0	0	オセアニア (Oceania)													ソロモン諸島 (Solomon Islands)	0	0	0	0	0	0	0	1	0	0	0	0	中東 (Middle East)													パキスタン (Pakistan)	0	0	0	0	0	0	0	1	0	0	0	0	中南米・カリブ (Central & South America/Caribbean)													ペルー (Peru)	0	0	1	0	0	0	0	0	0	0	0	0	2カ国以上訪問 (visited multiple countries/areas)	1	0	0	0	0	0	0	1	1	0	0	0	総数 (Total number)	4	1	4	5	4	4	4	12	6	4	6	5																																																																																																																																																																																																																
ジブチ (Djibouti)	0	0	0	0	0	0	0	0	0	0	0	1	タンザニア (United Republic Of Tanzania)	0	0	0	0	0	0	0	1	0	0	0	0	ブルンジ (Burundi)	0	0	0	0	0	0	0	0	0	0	1	0	マダガスカル (Madagascar)	0	0	0	0	0	0	1	0	0	0	0	0	モザンビーク (Mozambique)	0	0	0	0	0	0	0	1	0	0	0	0	中央アフリカ (Central African Republic)	0	0	0	0	1	0	0	0	0	0	0	0	オセアニア (Oceania)													ソロモン諸島 (Solomon Islands)	0	0	0	0	0	0	0	1	0	0	0	0	中東 (Middle East)													パキスタン (Pakistan)	0	0	0	0	0	0	0	1	0	0	0	0	中南米・カリブ (Central & South America/Caribbean)													ペルー (Peru)	0	0	1	0	0	0	0	0	0	0	0	0	2カ国以上訪問 (visited multiple countries/areas)	1	0	0	0	0	0	0	1	1	0	0	0	総数 (Total number)	4	1	4	5	4	4	4	12	6	4	6	5																																																																																																																																																																																																																													
タンザニア (United Republic Of Tanzania)	0	0	0	0	0	0	0	1	0	0	0	0	ブルンジ (Burundi)	0	0	0	0	0	0	0	0	0	0	1	0	マダガスカル (Madagascar)	0	0	0	0	0	0	1	0	0	0	0	0	モザンビーク (Mozambique)	0	0	0	0	0	0	0	1	0	0	0	0	中央アフリカ (Central African Republic)	0	0	0	0	1	0	0	0	0	0	0	0	オセアニア (Oceania)													ソロモン諸島 (Solomon Islands)	0	0	0	0	0	0	0	1	0	0	0	0	中東 (Middle East)													パキスタン (Pakistan)	0	0	0	0	0	0	0	1	0	0	0	0	中南米・カリブ (Central & South America/Caribbean)													ペルー (Peru)	0	0	1	0	0	0	0	0	0	0	0	0	2カ国以上訪問 (visited multiple countries/areas)	1	0	0	0	0	0	0	1	1	0	0	0	総数 (Total number)	4	1	4	5	4	4	4	12	6	4	6	5																																																																																																																																																																																																																																										
ブルンジ (Burundi)	0	0	0	0	0	0	0	0	0	0	1	0	マダガスカル (Madagascar)	0	0	0	0	0	0	1	0	0	0	0	0	モザンビーク (Mozambique)	0	0	0	0	0	0	0	1	0	0	0	0	中央アフリカ (Central African Republic)	0	0	0	0	1	0	0	0	0	0	0	0	オセアニア (Oceania)													ソロモン諸島 (Solomon Islands)	0	0	0	0	0	0	0	1	0	0	0	0	中東 (Middle East)													パキスタン (Pakistan)	0	0	0	0	0	0	0	1	0	0	0	0	中南米・カリブ (Central & South America/Caribbean)													ペルー (Peru)	0	0	1	0	0	0	0	0	0	0	0	0	2カ国以上訪問 (visited multiple countries/areas)	1	0	0	0	0	0	0	1	1	0	0	0	総数 (Total number)	4	1	4	5	4	4	4	12	6	4	6	5																																																																																																																																																																																																																																																							
マダガスカル (Madagascar)	0	0	0	0	0	0	1	0	0	0	0	0	モザンビーク (Mozambique)	0	0	0	0	0	0	0	1	0	0	0	0	中央アフリカ (Central African Republic)	0	0	0	0	1	0	0	0	0	0	0	0	オセアニア (Oceania)													ソロモン諸島 (Solomon Islands)	0	0	0	0	0	0	0	1	0	0	0	0	中東 (Middle East)													パキスタン (Pakistan)	0	0	0	0	0	0	0	1	0	0	0	0	中南米・カリブ (Central & South America/Caribbean)													ペルー (Peru)	0	0	1	0	0	0	0	0	0	0	0	0	2カ国以上訪問 (visited multiple countries/areas)	1	0	0	0	0	0	0	1	1	0	0	0	総数 (Total number)	4	1	4	5	4	4	4	12	6	4	6	5																																																																																																																																																																																																																																																																				
モザンビーク (Mozambique)	0	0	0	0	0	0	0	1	0	0	0	0	中央アフリカ (Central African Republic)	0	0	0	0	1	0	0	0	0	0	0	0	オセアニア (Oceania)													ソロモン諸島 (Solomon Islands)	0	0	0	0	0	0	0	1	0	0	0	0	中東 (Middle East)													パキスタン (Pakistan)	0	0	0	0	0	0	0	1	0	0	0	0	中南米・カリブ (Central & South America/Caribbean)													ペルー (Peru)	0	0	1	0	0	0	0	0	0	0	0	0	2カ国以上訪問 (visited multiple countries/areas)	1	0	0	0	0	0	0	1	1	0	0	0	総数 (Total number)	4	1	4	5	4	4	4	12	6	4	6	5																																																																																																																																																																																																																																																																																	
中央アフリカ (Central African Republic)	0	0	0	0	1	0	0	0	0	0	0	0	オセアニア (Oceania)													ソロモン諸島 (Solomon Islands)	0	0	0	0	0	0	0	1	0	0	0	0	中東 (Middle East)													パキスタン (Pakistan)	0	0	0	0	0	0	0	1	0	0	0	0	中南米・カリブ (Central & South America/Caribbean)													ペルー (Peru)	0	0	1	0	0	0	0	0	0	0	0	0	2カ国以上訪問 (visited multiple countries/areas)	1	0	0	0	0	0	0	1	1	0	0	0	総数 (Total number)	4	1	4	5	4	4	4	12	6	4	6	5																																																																																																																																																																																																																																																																																														
オセアニア (Oceania)													ソロモン諸島 (Solomon Islands)	0	0	0	0	0	0	0	1	0	0	0	0	中東 (Middle East)													パキスタン (Pakistan)	0	0	0	0	0	0	0	1	0	0	0	0	中南米・カリブ (Central & South America/Caribbean)													ペルー (Peru)	0	0	1	0	0	0	0	0	0	0	0	0	2カ国以上訪問 (visited multiple countries/areas)	1	0	0	0	0	0	0	1	1	0	0	0	総数 (Total number)	4	1	4	5	4	4	4	12	6	4	6	5																																																																																																																																																																																																																																																																																																											
ソロモン諸島 (Solomon Islands)	0	0	0	0	0	0	0	1	0	0	0	0	中東 (Middle East)													パキスタン (Pakistan)	0	0	0	0	0	0	0	1	0	0	0	0	中南米・カリブ (Central & South America/Caribbean)													ペルー (Peru)	0	0	1	0	0	0	0	0	0	0	0	0	2カ国以上訪問 (visited multiple countries/areas)	1	0	0	0	0	0	0	1	1	0	0	0	総数 (Total number)	4	1	4	5	4	4	4	12	6	4	6	5																																																																																																																																																																																																																																																																																																																								
中東 (Middle East)													パキスタン (Pakistan)	0	0	0	0	0	0	0	1	0	0	0	0	中南米・カリブ (Central & South America/Caribbean)													ペルー (Peru)	0	0	1	0	0	0	0	0	0	0	0	0	2カ国以上訪問 (visited multiple countries/areas)	1	0	0	0	0	0	0	1	1	0	0	0	総数 (Total number)	4	1	4	5	4	4	4	12	6	4	6	5																																																																																																																																																																																																																																																																																																																																					
パキスタン (Pakistan)	0	0	0	0	0	0	0	1	0	0	0	0	中南米・カリブ (Central & South America/Caribbean)													ペルー (Peru)	0	0	1	0	0	0	0	0	0	0	0	0	2カ国以上訪問 (visited multiple countries/areas)	1	0	0	0	0	0	0	1	1	0	0	0	総数 (Total number)	4	1	4	5	4	4	4	12	6	4	6	5																																																																																																																																																																																																																																																																																																																																																		
中南米・カリブ (Central & South America/Caribbean)													ペルー (Peru)	0	0	1	0	0	0	0	0	0	0	0	0	2カ国以上訪問 (visited multiple countries/areas)	1	0	0	0	0	0	0	1	1	0	0	0	総数 (Total number)	4	1	4	5	4	4	4	12	6	4	6	5																																																																																																																																																																																																																																																																																																																																																															
ペルー (Peru)	0	0	1	0	0	0	0	0	0	0	0	0	2カ国以上訪問 (visited multiple countries/areas)	1	0	0	0	0	0	0	1	1	0	0	0	総数 (Total number)	4	1	4	5	4	4	4	12	6	4	6	5																																																																																																																																																																																																																																																																																																																																																																												
2カ国以上訪問 (visited multiple countries/areas)	1	0	0	0	0	0	0	1	1	0	0	0	総数 (Total number)	4	1	4	5	4	4	4	12	6	4	6	5																																																																																																																																																																																																																																																																																																																																																																																									
総数 (Total number)	4	1	4	5	4	4	4	12	6	4	6	5																																																																																																																																																																																																																																																																																																																																																																																																						

2020年03月12日時点(as of March 12, 2020)

■輸入マラリア症例の診断月および推定感染地域別の流行曲線, 2019年1月-2019年12月
 Number of reported imported malaria cases by month and country visited, Japan, Jan. 2019-Dec. 2019



レプトスピラ症

■年別の輸入レプトスピラ症症例の報告数, 2015年-2019年

Number of reported imported leptospirosis cases by year, region, and country/area visited, Japan, 2015-2019

■年別の輸入レプトスピラ症症例の報告数, 2015年-2019年

Number of reported imported leptospirosis cases by year, region, and country/area visited, Japan, 2015-2019

	2015年	2016年	2017年	2018年	2019年
推定感染地 (Suspected source country/area)	報告数 (Number of reported cases)				
アジア (Asia)					
タイ (Thailand)	0	1	1	2	0
マレーシア (Malaysia)	1	0	1	1	1
インドネシア (Indonesia)	1	0	0	0	2
ラオス (Lao People's Democratic Republic)	0	0	0	0	2
フィリピン (Philippines)	0	1	0	0	0
ミャンマー (Myanmar)	0	1	0	0	0
オセアニア (Oceania)					
アメリカ合衆国 グアム (Guam)	0	0	1	0	0
中南米・カリブ (Central & South America/Caribbean)					
ペルー (Peru)	0	0	0	0	1
2カ国以上訪問 (visited multiple countries/areas)	0	0	0	0	0
総数 (Total number)	2	3	3	3	6

2020年03月12日時点(as of March 12, 2020)

■過去12か月の月別の輸入レプトスピラ症症例の報告数, 2019年1月-2019年12月 (n=6)

Number of reported imported leptospirosis cases by month, region, and country/area visited, Japan, Jan. 2019-Dec. 2019

■過去12か月の月別の輸入レプトスピラ症症例の報告数, 2019年1月-2019年12月

Number of reported imported leptospirosis cases by month, region, and country/area visited, Japan, January 2019-December 2019

推定感染地 (Suspected source country/area)	2019年											
	1月 (Jan.)	2月 (Feb.)	3月 (Mar.)	4月 (Apr.)	5月 (May)	6月 (June)	7月 (July)	8月 (Aug.)	9月 (Sept.)	10月 (Oct.)	11月 (Nov.)	12月 (Dec.)
アジア (Asia)	報告数 (Number of reported cases)											
インドネシア (Indonesia)	0	0	1	0	0	0	0	0	0	1	0	0
ラオス (Lao People's Democratic Republic)	0	0	0	0	0	0	0	1	1	0	0	0
マレーシア (Malaysia)	0	0	0	0	1	0	0	0	0	0	0	0
中南米・カリブ (Central & South America/Caribbean)												
ペルー (Peru)	0	0	0	0	0	0	0	1	0	0	0	0
2カ国以上訪問 (visited multiple countries/areas)	0	0	0	0	0	0	0	0	0	0	0	0
総数 (Total number)	0	0	1	0	1	0	0	2	1	1	0	0

2020年03月12日時点(as of March 12, 2020)

(国立感染症研究所 感染症疫学センター)