
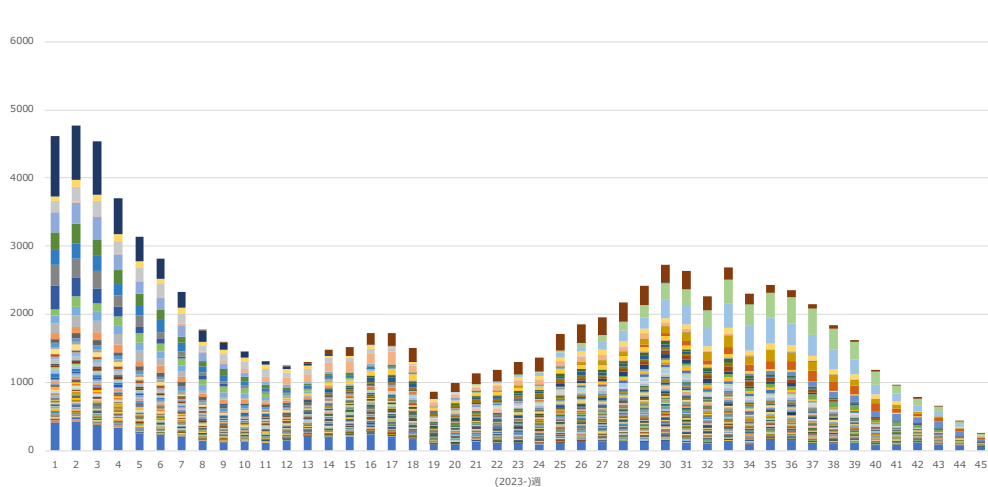



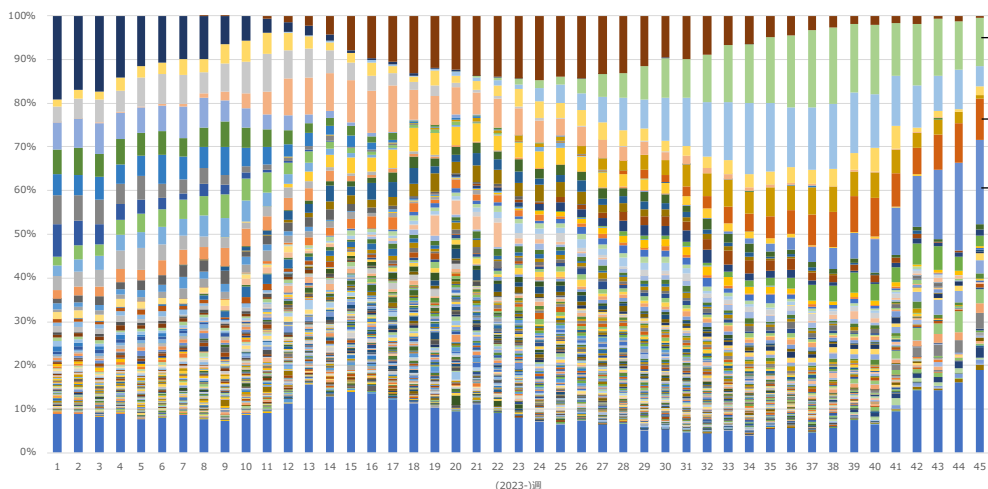
全国のゲノムサーベイランスによる系統別検出状況 (国立感染症研究所)

新型コロナウイルスゲノムのPANGO Lineage変遷 (週ごと) (2023年11月27日現在)

Lineageの検出数 (積み上げ)



Lineageの割合



※Nextclade ver.2.14.0により解析

※地方衛生研究所で解析されたゲノム解析結果を含む

※グラフの表示上限数により年間の全検出数に対して8%以下のlineageはothersとして記載

※今後、解析データの追加登録が行われ、数値の変動があることに留意