

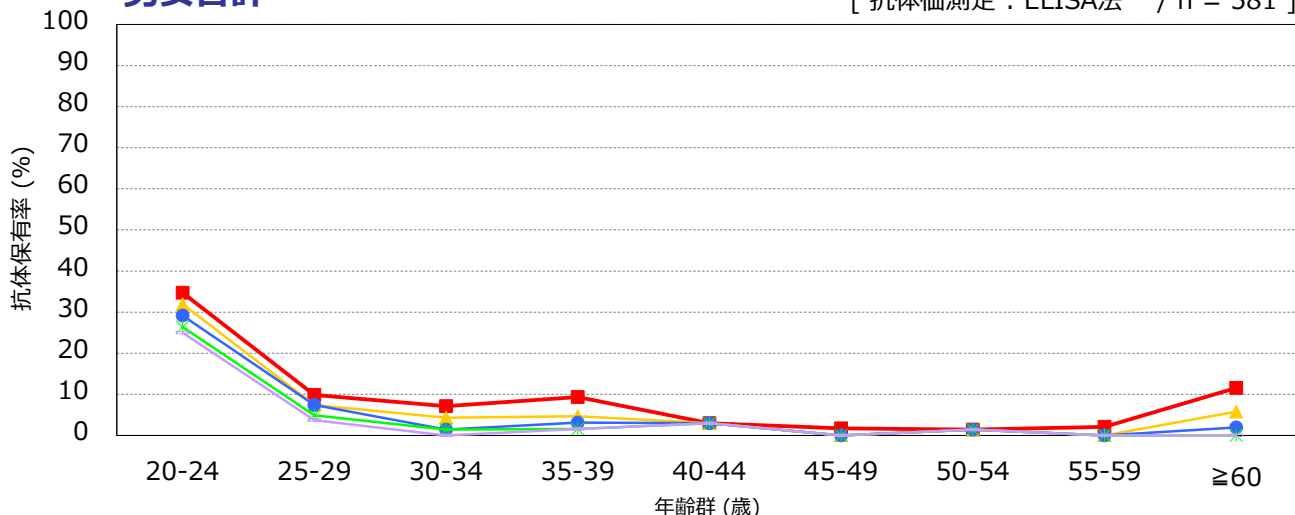
# 年齢群別のヒトパピローマウイルス16型抗体保有状況, 2018年<sup>※1</sup>

～ 2018年度感染症流行予測調査より ～

※1 主に2018年7～9月に採取された血清の測定結果：2019年5月現在暫定値

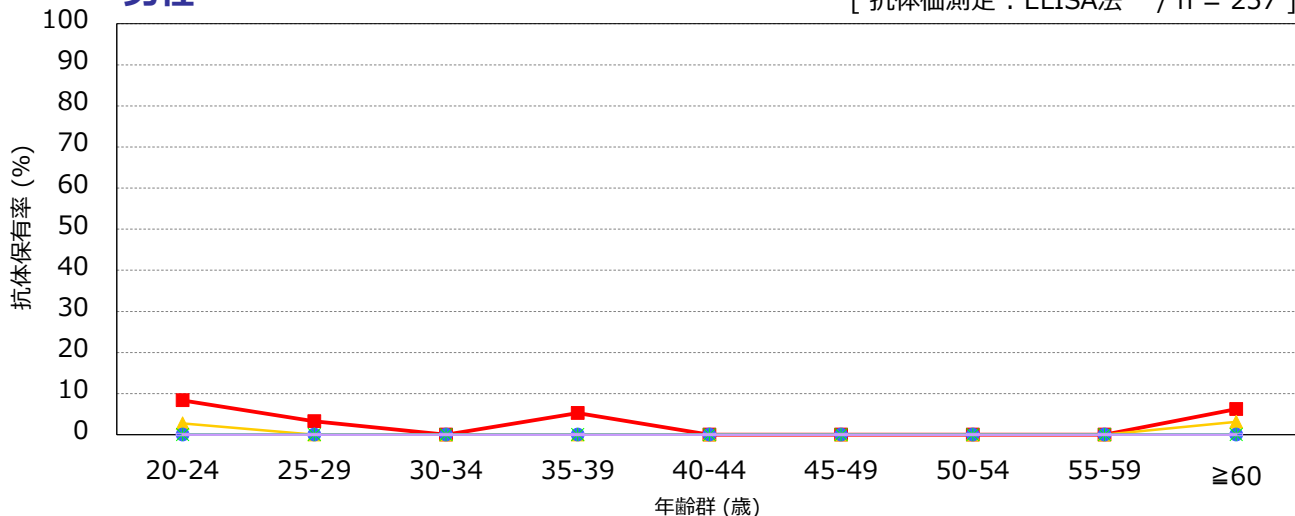
## 男女合計

[ 抗体価測定：ELISA法 / n = 581 ]



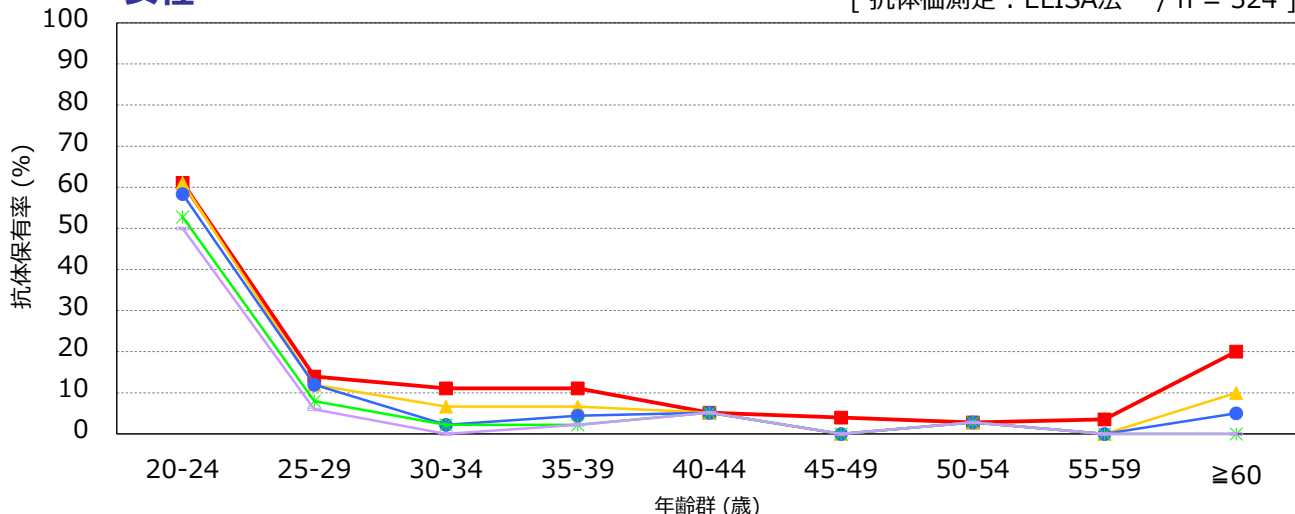
## 男性

[ 抗体価測定：ELISA法 / n = 257 ]



## 女性

[ 抗体価測定：ELISA法 / n = 324 ]



抗体価      ■ ≥4      ▲ ≥8      ● ≥16      \* ≥32      × ≥64      (IU/mL)

流行予測2018

【 2018年度ヒトパピローマウイルス感染症感受性調査実施都道府県 】

千葉県, 東京都, 大阪府