

第 1 2 予防接種歴調査

ワクチンで予防可能な疾病の今後の対策に不可欠な情報として予防接種状況がある。本年度の感受性調査対象疾病における予防接種歴調査の結果については、本報告書の各章に疾病毎の調査対象者の結果を掲載しているが、本章では感受性調査の対象者以外も含めた結果および感染源調査の対象疾病における予防接種歴調査の結果について掲載する。

2015 年度の予防接種歴調査の結果として報告された情報をもとに、定期接種対象疾病のうちポリオ、インフルエンザ、日本脳炎、風疹、麻疹、ヒトパピローマウイルス感染症、水痘、B 型肝炎、百日咳、ジフテリア、破傷風、インフルエンザ菌感染症、小児の肺炎球菌感染症（結合型ワクチン）、高齢者の肺炎球菌感染症（莢膜多糖体ワクチン）の予防接種状況について、疾病別に表 1～14 および図 1～14 に示した。また、任意接種であるおたふくかぜワクチンの接種状況について表 15 および図 15 に示した。各図においては、接種歴不明者を除外したグラフを上段に、接種歴不明者を含めたグラフを下段に示した。

表1 年齢/年齢群別ポリオ含有ワクチン接種状況
Age/age group distribution of polio vaccination history

年齢/年齢群 (歳) Age/age group (years)	合計 Total	予防接種歴 Vaccination history										不明 Unknown
		無 Non- vaccinee	有 Vaccinee									
			OPV		IPV			OPV+IPV			その他 Others	
		1回 1 dose	2回 2 doses	2回以下 ≤2 doses	3回 3 doses	4回 4 doses	2回 2 doses	3回 3 doses	4回 4 doses			
Total	4728	143	53	1227	105	193	250	6	13	21	720	1997
0-5M	34	7	0	0	9	8	0	0	0	0	1	9
6-11M	73	0	0	0	6	57	0	0	0	0	7	3
1	215	1	0	1	8	97	58	0	0	0	38	12
2	136	2	0	0	1	9	90	0	0	0	22	12
3	136	0	0	3	4	7	78	0	5	8	28	3
4	82	0	0	23	1	5	19	0	1	9	19	5
5	92	0	1	60	1	3	2	1	2	3	14	5
6	93	1	0	54	3	2	2	1	0	0	23	7
7	83	1	0	50	3	0	1	1	0	0	17	10
8	79	0	1	57	0	0	0	0	0	0	14	7
9	89	0	3	63	4	0	0	0	1	0	7	11
10	93	0	1	60	4	0	0	0	0	0	15	13
11	103	0	2	76	2	0	0	0	2	0	15	6
12	70	1	1	41	1	0	0	1	0	0	17	8
13	108	0	2	75	8	0	0	0	0	0	10	13
14	72	0	0	41	2	0	0	0	0	0	16	13
15	85	0	3	59	1	0	0	1	0	0	17	4
16	58	1	1	37	2	0	0	1	1	0	8	7
17	41	0	1	26	1	0	0	0	0	0	5	8
18	94	4	3	42	8	0	0	0	0	0	12	25
19	93	2	3	41	9	2	0	0	0	0	11	25
20-24	434	19	3	96	11	0	0	0	1	1	67	236
25-29	477	18	7	106	9	0	0	0	0	0	60	277
30-34	401	14	6	80	2	1	0	0	0	0	54	244
35-39	415	10	2	68	4	0	0	0	0	0	68	263
40-44	215	6	1	32	1	0	0	0	0	0	31	144
45-49	218	9	2	16	0	1	0	0	0	0	35	155
50-54	229	11	3	11	0	1	0	0	0	0	36	167
55-59	172	10	2	7	0	0	0	0	0	0	23	130
60-64	163	13	3	2	0	0	0	0	0	0	30	115
65-69	53	5	2	0	0	0	0	0	0	0	0	46
70-	22	8	0	0	0	0	0	0	0	0	0	14

※ OPV vaccination : 2 doses / IPV vaccination : 4 doses (primary vaccination : 3 doses + booster vaccination : 1 dose)

OPV : oral poliovirus vaccine / IPV : inactivated poliovirus vaccine or diphtheria-pertussis-tetanus-IPV combined vaccine

表2 年齢/年齢群別インフルエンザワクチン接種状況, 2014/15シーズン

Age/age group distribution of influenza vaccination history in 2014/15 season

年齢/年齢群 (歳) Age/age group (years)	合計 Total	予防接種歴 Vaccination history in previous season				
		無 Non-vaccinee	有 Vaccinee			不明 Unknown
			1回 1 dose	2回 2 doses	その他 Others	
Total	7988	3298	1915	986	756	1033
0-5M	58	53	0	1	0	4
6-11M	127	108	1	3	0	15
1	318	162	11	92	11	42
2	203	71	10	84	10	28
3	192	50	15	90	10	27
4	118	37	17	42	3	19
5	135	38	9	60	15	13
6	130	35	11	52	14	18
7	128	38	9	46	15	20
8	113	31	3	54	6	19
9	145	46	10	52	15	22
10	129	42	14	36	11	26
11	149	47	14	54	6	28
12	166	42	25	53	21	25
13	170	71	37	33	8	21
14	117	51	30	5	9	22
15	123	49	37	9	8	20
16	88	40	22	6	6	14
17	79	38	18	1	5	17
18	200	88	61	9	10	32
19	164	76	50	4	7	27
20-24	674	321	174	20	65	94
25-29	767	346	216	27	85	93
30-34	693	308	189	33	87	76
35-39	649	244	217	27	82	79
40-44	474	203	159	12	61	39
45-49	402	159	132	18	53	40
50-54	439	169	152	20	51	47
55-59	323	132	105	16	35	35
60-64	324	139	100	15	31	39
65-69	126	42	47	8	7	22
70-	65	22	20	4	9	10

表3 年齢/年齢群別日本脳炎ワクチン接種状況
Age/age group distribution of Japanese encephalitis vaccination history

年齢/年齢群 (歳) Age/age group (years)	合計 Total	予防接種歴 Vaccination history						
		無 Non- vaccinee	有 Vaccinee					不明 Unknown
			1回 1 dose	2回 2 doses	3回 3 doses	4回以上 ≥4 doses	その他 Others	
Total	4182	702	116	291	608	407	657	1401
0-5M	33	31	1	0	0	0	0	1
6-11M	82	76	0	0	1	0	0	5
1	208	178	9	3	0	0	1	17
2	138	102	8	6	4	0	1	17
3	117	39	14	49	3	0	6	6
4	72	8	3	32	19	1	6	3
5	74	5	1	21	41	1	4	1
6	62	1	3	6	43	0	5	4
7	64	6	0	10	38	0	6	4
8	63	2	2	3	50	1	3	2
9	80	6	2	7	52	9	2	2
10	51	6	0	5	26	9	3	2
11	99	6	3	14	32	28	11	5
12	74	9	5	2	23	17	11	7
13	84	9	1	11	26	23	8	6
14	53	1	4	10	9	15	8	6
15	38	2	0	6	7	17	4	2
16	48	6	1	1	12	20	5	3
17	32	2	0	3	12	11	3	1
18	129	8	2	12	43	38	12	14
19	107	11	4	8	27	34	7	16
20-24	400	38	9	19	46	56	74	158
25-29	450	33	20	16	40	58	83	200
30-34	351	25	11	14	23	24	67	187
35-39	352	14	5	11	22	11	82	207
40-44	180	11	1	6	6	5	40	111
45-49	185	11	1	7	3	3	61	99
50-54	197	16	2	3	0	15	52	109
55-59	149	6	1	1	0	5	46	90
60-64	147	20	2	3	0	6	38	78
65-69	42	7	1	2	0	0	6	26
70-	21	7	0	0	0	0	2	12

※ Primary vaccination : 3 doses / Booster vaccination : 1 dose

表4-1 年齢/年齢群別風疹含有ワクチン接種状況：女性

Age/age group distribution of rubella vaccination history : Female

年齢/年齢群 (歳) Age/age group (years)	合計 Total	予防接種歴 Vaccination history								
		無 Non- vaccinee	有 Vaccinee							不明 Unknown
			1回 1 dose			2回以上 ≥2 doses			その他 Others	
			風疹 R	MR	MMR	風疹+MR R+MR	MR+MR	風疹+風疹 R+R		
Total	3865	330	479	582	61	389	245	36	157	1586
0-5M	25	14	0	0	0	0	0	0	0	11
6-11M	59	37	0	0	0	1	0	0	0	21
1	151	16	4	95	0	1	0	0	4	31
2	92	4	1	62	0	3	1	0	2	19
3	93	0	1	74	0	2	4	0	2	10
4	57	2	3	40	0	0	3	0	2	7
5	60	2	0	34	0	0	22	0	0	2
6	55	0	1	12	0	0	32	4	1	5
7	45	0	1	4	1	1	31	0	2	5
8	52	0	2	7	0	1	38	0	0	4
9	65	0	2	10	0	1	43	0	0	9
10	54	0	6	6	0	16	21	0	1	4
11	73	0	3	8	0	44	3	0	3	12
12	83	0	3	24	0	35	4	0	5	12
13	87	1	11	9	0	47	2	1	9	7
14	50	0	5	7	0	23	3	1	5	6
15	62	3	11	2	0	35	1	0	4	6
16	37	3	8	3	0	12	3	0	4	4
17	38	2	9	3	0	12	0	0	2	10
18	116	0	17	17	2	50	3	2	6	19
19	109	5	17	15	0	27	5	2	16	22
20-24	358	12	36	60	8	45	16	2	33	146
25-29	374	13	62	32	38	12	5	5	33	174
30-34	340	34	56	24	6	7	1	6	4	202
35-39	331	34	69	16	1	6	2	4	3	196
40-44	254	33	46	7	2	3	1	3	7	152
45-49	205	24	47	5	1	4	0	1	4	119
50-54	203	36	37	3	0	0	0	4	3	120
55-59	146	15	16	3	1	0	1	1	2	107
60-64	118	23	4	0	0	0	0	0	0	91
65-69	48	10	0	0	1	1	0	0	0	36
70-	25	7	1	0	0	0	0	0	0	17

※ R : rubella vaccine / MR : measles-rubella combined vaccine / MMR : measles-mumps-rubella combined vaccine

表4-2 年齢/年齢群別風疹含有ワクチン接種状況：男性

Age/age group distribution of rubella vaccination history : Male

年齢/年齢群 (歳) Age/age group (years)	合計 Total	予防接種歴 Vaccination history								
		無 Non- vaccinee	有 Vaccinee						不明 Unknown	
			1回 1 dose			2回以上 ≥2 doses				その他 Others
			風疹 R	MR	MMR	風疹+MR R+MR	MR+MR	風疹+風疹 R+R		
Total	3754	333	284	601	56	275	247	12	87	1859
0-5M	31	20	0	1	0	0	0	0	0	10
6-11M	71	47	0	0	0	0	1	0	0	23
1	180	21	0	111	0	5	2	0	1	40
2	127	1	2	107	1	0	1	0	2	13
3	111	2	1	89	2	0	1	0	1	15
4	69	0	0	53	0	3	5	0	0	8
5	69	0	0	39	0	3	18	0	3	6
6	69	0	0	10	0	1	44	3	4	7
7	62	1	2	10	0	1	40	0	1	7
8	50	0	0	8	0	1	34	0	0	7
9	69	1	4	12	0	6	41	0	2	3
10	54	2	4	6	0	13	21	0	0	8
11	71	0	9	8	0	38	7	0	2	7
12	79	0	5	21	0	31	7	0	7	8
13	77	1	10	17	0	26	5	3	4	11
14	52	1	7	9	0	23	1	0	1	10
15	56	2	13	4	1	20	2	2	3	9
16	44	0	8	9	0	16	0	0	5	6
17	27	0	6	1	0	6	0	0	2	12
18	69	8	11	3	0	19	0	1	7	20
19	55	2	6	7	0	16	2	0	7	15
20-24	285	17	29	29	7	27	8	0	14	154
25-29	360	24	47	13	31	1	4	2	6	232
30-34	304	29	32	15	3	4	1	1	1	218
35-39	276	22	18	6	5	5	2	0	1	217
40-44	199	16	11	5	2	2	0	0	5	158
45-49	186	25	20	1	2	3	0	0	2	133
50-54	220	24	19	2	1	5	0	0	2	167
55-59	159	31	13	2	0	0	0	0	2	111
60-64	177	19	5	3	1	0	0	0	1	148
65-69	68	9	1	0	0	0	0	0	1	57
70-	28	8	1	0	0	0	0	0	0	19

※ R : rubella vaccine / MR : measles-rubella combined vaccine / MMR : measles-mumps-rubella combined vaccine

表4-3 年齢/年齢群別風疹含有ワクチン接種状況：女性+男性

Age/age group distribution of rubella vaccination history : Female+Male

年齢/年齢群 (歳) Age/age group (years)	合計 Total	予防接種歴 Vaccination history								不明 Unknown
		無 Non- vaccinee	有 Vaccinee						その他 Others	
			1回 1 dose			2回以上 ≥2 doses				
			風疹 R	MR	MMR	風疹+MR R+MR	MR+MR	風疹+風疹 R+R		
Total	7619	663	763	1183	117	664	492	48	244	3445
0-5M	56	34	0	1	0	0	0	0	0	21
6-11M	130	84	0	0	0	1	1	0	0	44
1	331	37	4	206	0	6	2	0	5	71
2	219	5	3	169	1	3	2	0	4	32
3	204	2	2	163	2	2	5	0	3	25
4	126	2	3	93	0	3	8	0	2	15
5	129	2	0	73	0	3	40	0	3	8
6	124	0	1	22	0	1	76	7	5	12
7	107	1	3	14	1	2	71	0	3	12
8	102	0	2	15	0	2	72	0	0	11
9	134	1	6	22	0	7	84	0	2	12
10	108	2	10	12	0	29	42	0	1	12
11	144	0	12	16	0	82	10	0	5	19
12	162	0	8	45	0	66	11	0	12	20
13	164	2	21	26	0	73	7	4	13	18
14	102	1	12	16	0	46	4	1	6	16
15	118	5	24	6	1	55	3	2	7	15
16	81	3	16	12	0	28	3	0	9	10
17	65	2	15	4	0	18	0	0	4	22
18	185	8	28	20	2	69	3	3	13	39
19	164	7	23	22	0	43	7	2	23	37
20-24	643	29	65	89	15	72	24	2	47	300
25-29	734	37	109	45	69	13	9	7	39	406
30-34	644	63	88	39	9	11	2	7	5	420
35-39	607	56	87	22	6	11	4	4	4	413
40-44	453	49	57	12	4	5	1	3	12	310
45-49	391	49	67	6	3	7	0	1	6	252
50-54	423	60	56	5	1	5	0	4	5	287
55-59	305	46	29	5	1	0	1	1	4	218
60-64	295	42	9	3	1	0	0	0	1	239
65-69	116	19	1	0	1	1	0	0	1	93
70-	53	15	2	0	0	0	0	0	0	36

※ R : rubella vaccine / MR : measles-rubella combined vaccine / MMR : measles-mumps-rubella combined vaccine

表5 年齢/年齢群別麻疹含有ワクチン接種状況
Age/age group distribution of measles vaccination history

年齢/年齢群 (歳) Age/age group (years)	合計 Total	予防接種歴 Vaccination history								不明 Unknown
		無 Non- vaccinee	有 Vaccinee						その他 Others	
			1回 1 dose			2回以上 ≥2 doses				
			麻疹 Me	MR	MMR	麻疹+MR Me+MR	MR+MR	麻疹+麻疹 Me+Me		
Total	8319	618	1081	1045	106	794	469	83	287	3836
0-5M	57	36	0	1	0	0	0	0	0	20
6-11M	137	96	0	0	0	1	1	0	0	39
1	355	48	15	202	0	11	2	2	4	71
2	228	2	12	168	1	4	2	0	4	35
3	208	2	1	163	2	2	5	0	3	30
4	130	3	5	92	0	4	8	0	2	16
5	138	3	6	73	0	3	40	0	3	10
6	133	1	5	22	0	1	77	7	4	16
7	122	1	10	14	1	2	71	0	3	20
8	112	0	5	14	0	3	72	0	0	18
9	145	1	8	22	0	7	83	1	3	20
10	125	1	18	12	0	29	42	0	1	22
11	153	0	14	12	0	86	9	2	6	24
12	174	0	14	11	0	99	8	1	16	25
13	174	2	29	13	0	85	4	3	17	21
14	114	1	13	14	0	48	4	2	7	25
15	126	3	25	2	0	59	2	5	9	21
16	89	1	16	7	0	33	3	1	9	19
17	78	0	20	1	0	21	0	0	4	32
18	198	4	36	3	0	82	3	6	19	45
19	169	5	30	13	0	52	3	3	27	36
20-24	707	24	93	69	17	92	18	19	51	324
25-29	799	30	161	33	65	23	6	13	48	420
30-34	714	32	153	29	9	20	1	4	7	459
35-39	684	29	129	21	3	11	3	4	9	475
40-44	506	43	75	12	4	5	2	6	11	348
45-49	434	52	81	7	2	6	0	2	7	277
50-54	466	64	54	8	1	3	0	1	4	331
55-59	333	49	28	4	0	1	0	1	6	244
60-64	326	52	18	2	0	1	0	0	2	251
65-69	130	18	3	1	1	0	0	0	1	106
70-	55	15	4	0	0	0	0	0	0	36

※ Me : measles vaccine / MR : measles-rubella combined vaccine / MMR : measles-mumps-rubella combined vaccine

表6 年齢/年齢群別ヒトパピローマウイルスワクチン接種状況：女性
Age/age group distribution of HPV vaccination history : Female

年齢/年齢群 (歳) Age/age group (years)	合計 Total	予防接種歴 Vaccination history					不明 Unknown
		無 Non- vaccinee	有 Vaccinee				
			1回 1 dose	2回 2 doses	3回 3 doses	その他 Others	
Total	1384	815	4	12	83	11	459
11	47	41	0	0	0	1	5
12	29	24	0	0	0	0	5
13	43	38	0	0	0	0	5
14	23	18	1	1	0	0	3
15	21	13	0	2	5	0	1
16	25	10	0	1	10	2	2
17	19	10	1	0	7	0	1
18	63	26	1	1	24	2	9
19	71	28	0	4	15	2	22
20-24	185	84	1	2	15	2	81
25-29	182	94	0	1	4	2	81
30-34	159	98	0	0	3	0	58
35-39	156	98	0	0	0	0	58
40-44	86	50	0	0	0	0	36
45-49	81	55	0	0	0	0	26
50-54	83	63	0	0	0	0	20
55-59	60	31	0	0	0	0	29
60-64	38	25	0	0	0	0	13
65-69	7	5	0	0	0	0	2
70-	6	4	0	0	0	0	2

※ HPV : human papillomavirus

表7 年齢/年齢群別水痘ワクチン接種状況
Age/age group distribution of varicella vaccination history

年齢/年齢群 (歳) Age/age group (years)	合計 Total	予防接種歴 Vaccination history				
		無 Non-vaccinee	有 Vaccinee			不明 Unknown
			1回 1 dose	2回 2 doses	その他 Others	
Total	3708	1496	466	143	222	1381
0-5M	22	22	0	0	0	0
6-11M	64	59	0	0	0	5
1	187	54	80	27	13	13
2	120	22	37	44	7	10
3	98	18	29	40	5	6
4	57	17	25	6	5	4
5	71	37	25	4	3	2
6	63	29	26	2	2	4
7	62	33	18	3	3	5
8	72	37	23	4	2	6
9	81	41	28	2	5	5
10	56	29	18	1	5	3
11	92	51	24	1	7	9
12	62	45	7	0	3	7
13	82	51	23	0	2	6
14	50	34	8	0	3	5
15	33	18	10	0	2	3
16	49	30	7	0	5	7
17	37	27	5	0	1	4
18	96	60	10	0	3	23
19	98	56	10	3	7	22
20-24	317	117	17	3	26	154
25-29	352	107	17	2	28	198
30-34	289	89	10	0	15	175
35-39	300	106	2	1	13	178
40-44	163	57	0	0	10	96
45-49	180	68	2	0	17	93
50-54	195	68	2	0	14	111
55-59	147	41	1	0	9	96
60-64	128	40	2	0	5	81
65-69	51	17	0	0	2	32
70-	34	16	0	0	0	18

表8 年齢/年齢群別B型肝炎ワクチン接種状況
Age/age group distribution of hepatitis B vaccination history

年齢/年齢群 (歳) Age/age group (years)	合計 Total	予防接種歴 Vaccination history					不明 Unknown
		無 Non- vaccinee	有 Vaccinee				
			1回 1 dose	2回 2 doses	3回 3 doses	その他 Others	
Total	2854	1266	43	113	149	146	1137
0-5M	19	13	0	5	0	0	1
6-11M	48	19	0	15	12	0	2
1	129	71	2	7	22	1	26
2	85	52	0	4	14	2	13
3	71	42	1	4	11	0	13
4	45	37	1	0	2	0	5
5	53	47	1	0	3	0	2
6	48	39	0	1	4	0	4
7	47	43	0	1	0	0	3
8	55	30	0	1	0	0	24
9	63	43	0	0	4	0	16
10	46	41	0	0	0	1	4
11	75	43	0	0	0	2	30
12	45	36	0	0	1	0	8
13	62	55	0	0	0	0	7
14	43	37	0	0	0	0	6
15	23	13	0	0	0	0	10
16	40	23	0	0	0	0	17
17	25	21	0	0	0	0	4
18	77	47	0	9	0	2	19
19	70	46	1	8	0	1	14
20-24	239	75	4	7	14	16	123
25-29	285	68	6	9	14	24	164
30-34	247	67	5	9	11	17	138
35-39	258	70	7	8	10	24	139
40-44	117	29	3	5	8	7	65
45-49	138	44	5	6	2	22	59
50-54	143	43	2	8	6	10	74
55-59	116	28	5	4	6	10	63
60-64	97	26	0	1	4	6	60
65-69	27	10	0	0	0	1	16
70-	18	8	0	1	1	0	8

表9 年齢/年齢群別百日咳含有ワクチン接種状況

Age/age group distribution of pertussis vaccination history

年齢/年齢群 (歳) Age/age group (years)	合計 Total	予防接種歴 Vaccination history						
		無 Non- vaccinee	有 Vaccinee					不明 Unknown
			1回 1 dose	2回 2 doses	3回 3 doses	4回 4 doses	その他 Others	
Total	3614	152	44	32	281	1197	342	1566
0-5M	34	7	4	5	8	0	1	9
6-11M	73	0	4	2	57	0	6	4
1	215	1	2	6	99	60	35	12
2	136	1	1	1	10	91	18	14
3	121	1	3	1	4	82	12	18
4	68	0	0	0	3	40	5	20
5	81	0	0	0	0	51	6	24
6	81	1	0	0	2	41	4	33
7	65	2	0	0	5	35	4	19
8	70	0	0	1	2	47	4	16
9	77	1	1	0	1	58	2	14
10	83	1	0	0	1	39	4	38
11	95	0	0	0	6	66	7	16
12	55	0	0	1	3	38	8	5
13	102	0	0	1	3	56	7	35
14	57	0	0	0	1	30	7	19
15	83	1	0	0	3	22	1	56
16	52	1	1	0	2	30	7	11
17	35	0	0	0	3	23	4	5
18	82	5	2	1	1	50	10	13
19	82	3	0	0	5	49	11	14
20-24	284	20	6	3	9	96	24	126
25-29	326	17	7	4	12	88	35	163
30-34	263	16	3	4	9	50	25	156
35-39	268	10	4	1	15	30	33	175
40-44	129	9	3	0	7	11	10	89
45-49	150	9	1	1	6	6	24	103
50-54	166	11	1	0	4	7	14	129
55-59	125	15	0	0	0	0	8	102
60-64	108	13	0	0	0	1	5	89
65-69	29	3	1	0	0	0	1	24
70-	19	4	0	0	0	0	0	15

※ Primary vaccination series : 4 doses (DPT or DPT-IPV)

DPT : diphtheria-pertussis-tetanus combined vaccine / DPT-IPV : DPT-inactivated poliovirus combined vaccine

表10 年齢/年齢群別ジフテリア含有ワクチン接種状況

Age/age group distribution of diphtheria vaccination history

年齢/年齢群 (歳) Age/age group (years)	合計 Total	予防接種歴 Vaccination history							不明 Unknown
		無 Non- vaccinee	有 Vaccinee						
			1回 1 dose	2回 2 doses	3回 3 doses	4回 4 doses	5回 5 doses	その他 Others	
Total	3615	130	43	31	258	892	309	392	1560
0-5M	34	7	4	5	8	0	0	1	9
6-11M	73	0	4	2	57	0	0	6	4
1	215	1	2	6	99	60	1	34	12
2	137	1	1	1	10	91	0	18	15
3	121	0	3	1	4	82	0	13	18
4	68	0	0	0	3	40	0	5	20
5	81	0	0	0	0	51	0	6	24
6	81	1	0	0	2	41	0	4	33
7	65	1	0	0	5	35	0	5	19
8	70	0	0	0	3	47	0	4	16
9	77	0	1	0	1	59	0	2	14
10	83	1	0	0	1	38	1	4	38
11	95	0	0	0	5	44	20	10	16
12	55	0	0	0	2	22	16	10	5
13	102	0	0	0	2	20	36	9	35
14	57	0	0	0	0	11	20	7	19
15	83	0	0	0	1	8	16	2	56
16	52	0	2	0	1	10	18	11	10
17	35	0	0	0	1	11	12	6	5
18	82	4	1	3	1	19	30	12	12
19	82	4	0	0	3	12	38	13	12
20-24	284	17	2	4	6	50	45	31	129
25-29	326	13	6	5	7	53	31	44	167
30-34	263	10	2	2	7	38	16	32	156
35-39	268	10	4	1	15	26	3	35	174
40-44	129	7	3	0	7	11	1	11	89
45-49	150	9	1	1	3	7	2	23	104
50-54	166	10	3	0	4	5	3	17	124
55-59	125	15	1	0	0	0	0	9	100
60-64	108	13	1	0	0	1	0	7	86
65-69	29	3	1	0	0	0	0	1	24
70-	19	3	1	0	0	0	0	0	15

※ Primary vaccination series : 4 doses (DPT or DPT-IPV) / Booster vaccination : 1 dose (DT)

DPT : diphtheria-pertussis-tetanus combined vaccine / DPT-IPV : DPT-inactivated poliovirus combined vaccine

DT : diphtheria-tetanus combined toxoid

表11 年齢/年齢群別破傷風含有ワクチン接種状況

Age/age group distribution of tetanus vaccination history

年齢/年齢群 (歳) Age/age group (years)	合計 Total	予防接種歴 Vaccination history							不明 Unknown
		無 Non- vaccinee	有 Vaccinee						
			1回 1 dose	2回 2 doses	3回 3 doses	4回 4 doses	5回 5 doses	その他 Others	
Total	3615	129	51	50	272	884	302	431	1496
0-5M	34	7	4	5	8	0	0	1	9
6-11M	73	0	4	2	57	0	0	6	4
1	215	1	2	6	99	60	1	34	12
2	137	1	1	1	10	91	0	18	15
3	121	0	3	1	4	82	0	13	18
4	68	0	0	0	3	40	0	5	20
5	81	0	0	0	0	51	0	6	24
6	81	1	0	0	2	41	0	4	33
7	65	1	0	0	5	35	0	5	19
8	70	0	0	0	3	47	0	4	16
9	77	0	1	0	1	59	0	2	14
10	83	1	0	0	1	38	1	4	38
11	95	0	0	0	6	43	20	10	16
12	55	0	0	0	2	22	16	10	5
13	102	0	0	0	2	20	36	9	35
14	57	0	0	0	0	11	20	7	19
15	83	0	0	0	1	8	16	2	56
16	52	0	2	0	1	10	19	9	11
17	35	0	0	0	1	11	12	6	5
18	82	4	1	3	1	19	30	11	13
19	82	4	0	0	2	12	37	15	12
20-24	284	16	3	4	6	47	46	34	128
25-29	326	12	8	9	10	54	27	47	159
30-34	263	9	3	2	9	35	15	38	152
35-39	268	7	5	4	15	28	1	43	165
40-44	129	9	3	4	11	9	1	12	80
45-49	150	11	3	3	4	5	2	27	95
50-54	166	10	3	3	5	2	2	22	119
55-59	125	13	1	2	1	4	0	16	88
60-64	108	17	2	1	1	0	0	9	78
65-69	29	2	1	0	1	0	0	2	23
70-	19	3	1	0	0	0	0	0	15

※ Primary vaccination series : 4 doses (DPT or DPT-IPV) / Booster vaccination : 1 dose (DT)

DPT : diphtheria-pertussis-tetanus combined vaccine / DPT-IPV : DPT-inactivated poliovirus combined vaccine

DT : diphtheria-tetanus combined toxoid

表12 年齢別インフルエンザ菌b型ワクチン接種状況
Age distribution of Hib vaccination history

年齢(歳) Age (years)	合計 Total	予防接種歴 Vaccination history						
		無 Non- vaccinee	有 Vaccinee					不明 Unknown
			1回 1 dose	2回 2 doses	3回 3 doses	4回 4 doses	その他 Others	
Total	586	99	78	17	104	225	39	24
0-5M	18	3	2	1	11	0	1	0
6-11M	46	0	1	3	39	1	2	0
1	121	1	1	1	27	75	12	4
2	79	3	1	3	3	63	3	3
3	68	3	2	0	8	46	8	1
4	37	0	3	2	3	23	5	1
5	47	4	16	5	9	11	0	2
6	42	13	14	2	3	6	2	2
7	35	13	16	0	1	0	2	3
8	42	24	12	0	0	0	1	5
9	51	35	10	0	0	0	3	3

※ Primary vaccination series : 4 doses

Hib : *Haemophilus influenzae* type b

表13 年齢別肺炎球菌結合型ワクチン接種状況
Age distribution of PCV vaccination history

年齢(歳) Age (years)	合計 Total	予防接種歴 Vaccination history						
		無 Non- vaccinee	有 Vaccinee					不明 Unknown
			1回 1 dose	2回 2 doses	3回 3 doses	4回 4 doses	その他 Others	
Total	589	117	68	30	97	201	27	49
0-5M	18	3	2	2	11	0	0	0
6-11M	46	0	1	3	41	0	0	1
1	121	3	0	1	26	75	6	10
2	78	1	1	3	2	60	6	5
3	68	6	1	1	4	40	6	10
4	38	1	4	2	3	21	3	4
5	47	5	11	11	7	5	3	5
6	42	16	13	7	3	0	0	3
7	37	17	17	0	0	0	1	2
8	42	25	11	0	0	0	1	5
9	52	40	7	0	0	0	1	4

※ Primary vaccination series : 4 doses

PCV : pneumococcal conjugate vaccine

表14 年齢群別肺炎球菌莢膜多糖体ワクチン接種状況
Age group distribution of PPSV vaccination history

年齢群(歳) Age group (years)	合計 Total	予防接種歴 Vaccination history				
		無 Non-vaccinee	有 Vaccinee			不明 Unknown
			1回 1 dose	2回 2 doses	その他 Others	
Total	133	59	9	0	1	64
60-64	92	42	1	0	0	49
65-69	23	6	6	0	1	10
70-	18	11	2	0	0	5

※ PPSV : pneumococcal polysaccharide vaccine

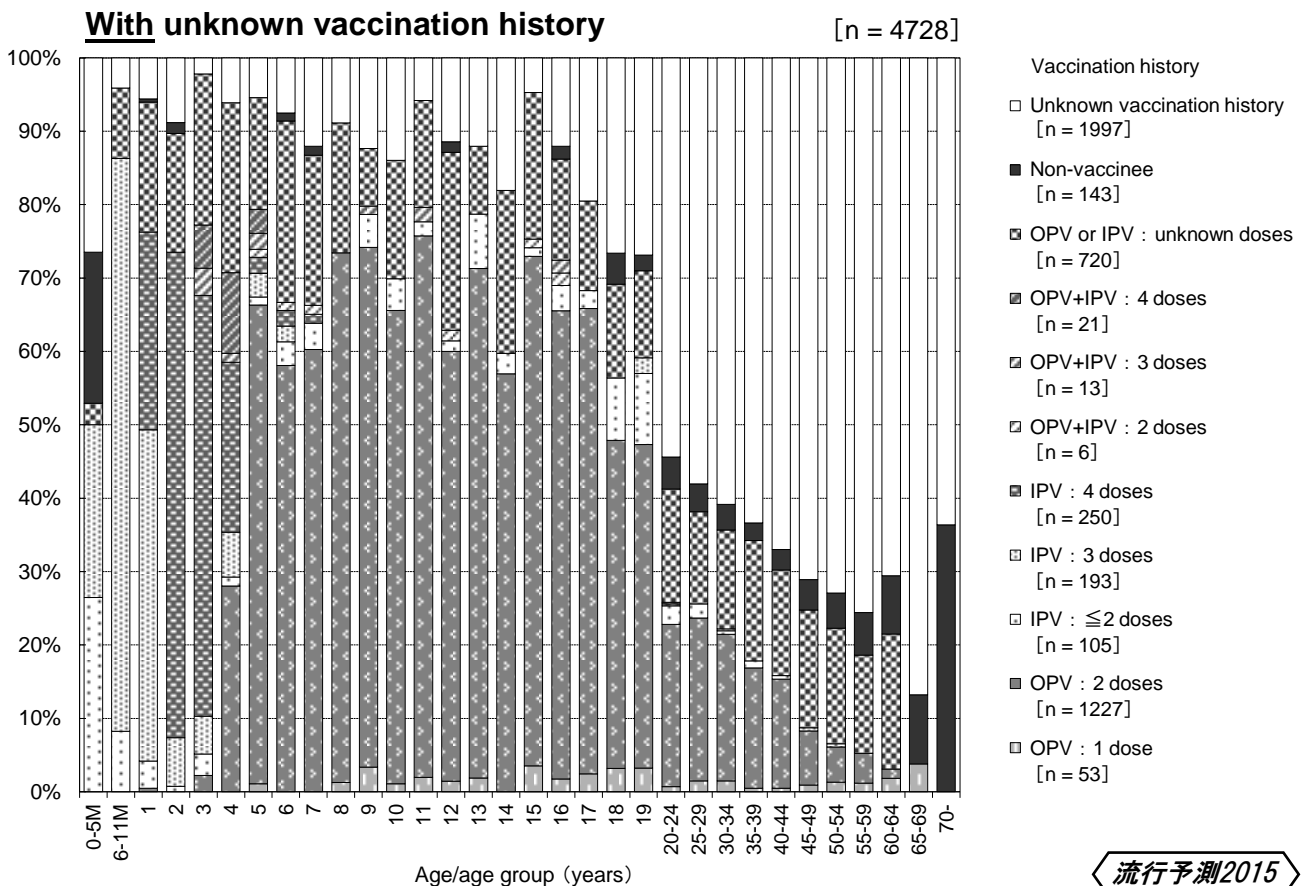
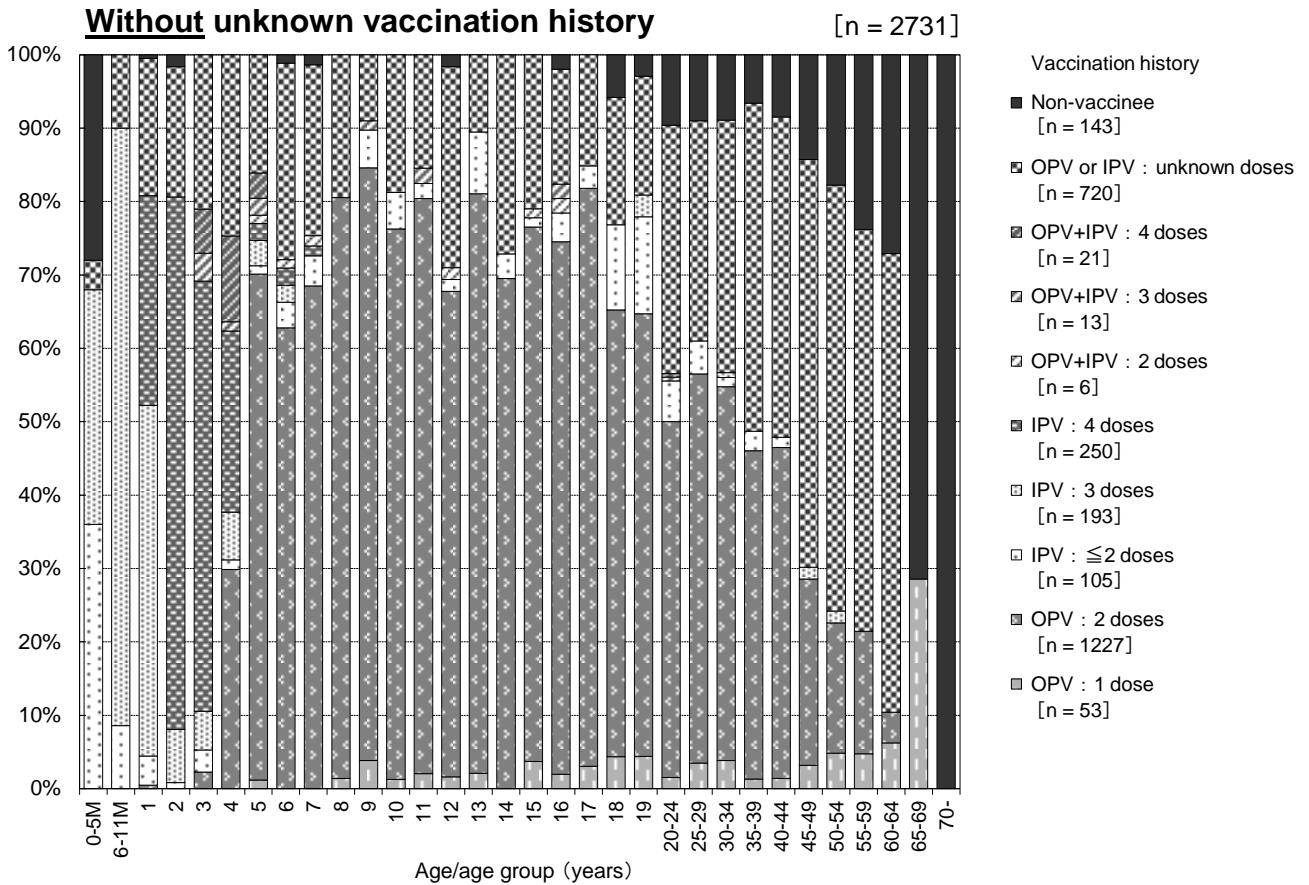
表15 年齢/年齢群別おたふくかぜ含有ワクチン接種状況
Age/age group distribution of mumps vaccination history

年齢/年齢群 (歳) Age/age group (years)	合計 Total	予防接種歴 Vaccination history					不明 Unknown
		無 Non- vaccinee	有 Vaccinee			その他 Others	
			1回 1 dose		2回以上 ≥2 doses		
			Mu	MMR	Mu+Mu		
Total	6224	1148	515	109	42	345	4065
0-5M	37	19	0	0	0	0	18
6-11M	102	48	0	0	0	0	54
1	241	88	45	3	1	8	96
2	141	45	43	4	0	6	43
3	138	35	43	2	3	7	48
4	90	25	20	0	1	4	40
5	92	32	23	0	2	6	29
6	90	19	30	2	0	1	38
7	85	28	22	0	3	5	27
8	81	30	20	0	4	3	24
9	112	34	28	1	2	2	45
10	100	28	21	1	1	2	47
11	124	40	32	1	4	7	40
12	130	30	14	1	2	7	76
13	148	42	23	1	0	9	73
14	76	28	9	1	0	5	33
15	108	15	11	1	0	6	75
16	68	26	12	1	0	7	22
17	53	24	6	0	0	2	21
18	168	41	10	5	4	9	99
19	145	47	9	4	4	9	72
20-24	521	76	21	21	6	46	351
25-29	633	51	28	55	2	64	433
30-34	553	48	20	2	1	34	448
35-39	510	58	10	1	1	22	418
40-44	388	30	7	0	1	23	327
45-49	327	41	3	0	0	20	263
50-54	342	47	3	0	0	14	278
55-59	255	32	0	1	0	8	214
60-64	235	24	2	1	0	6	202
65-69	83	9	0	0	0	3	71
70-	48	8	0	0	0	0	40

※ Mu : mumps vaccine / MMR : measles-mumps-rubella combined vaccine

図1 年齢/年齢群別ポリオ含有ワクチン接種状況, 2015年

Age/age group distribution of polio vaccination history, 2015



流行予測2015

※ OPV vaccination : 2 doses / IPV vaccination : 4 doses (primary vaccination : 3 doses + booster vaccination : 1 dose)
 OPV : oral poliovirus vaccine / IPV : inactivated poliovirus vaccine or diphtheria-pertussis-tetanus-IPV combined vaccine

図2 年齢/年齢群別インフルエンザワクチン接種状況, 2014/15シーズン

Age/age group distribution of influenza vaccination history in 2014/15 season

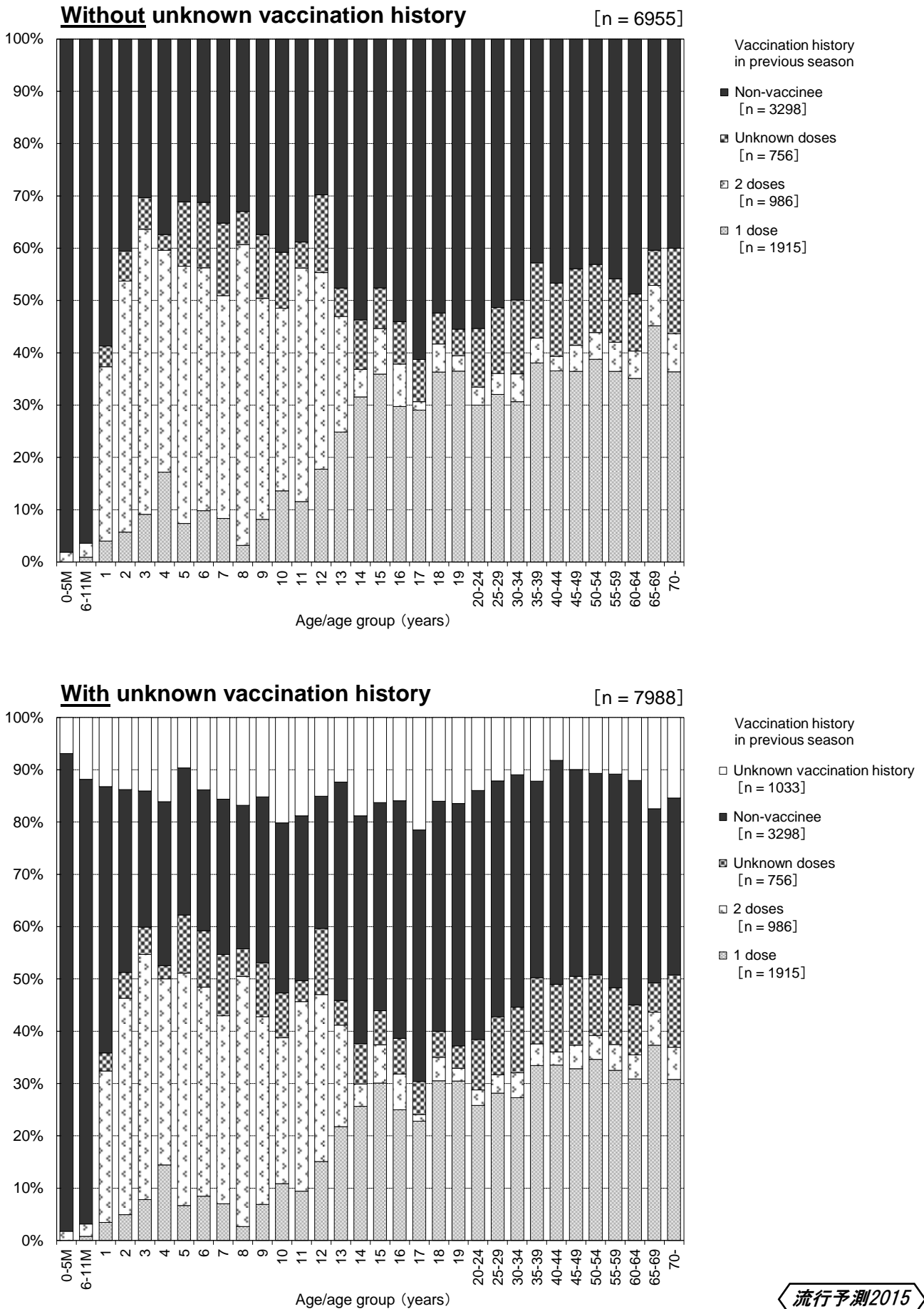
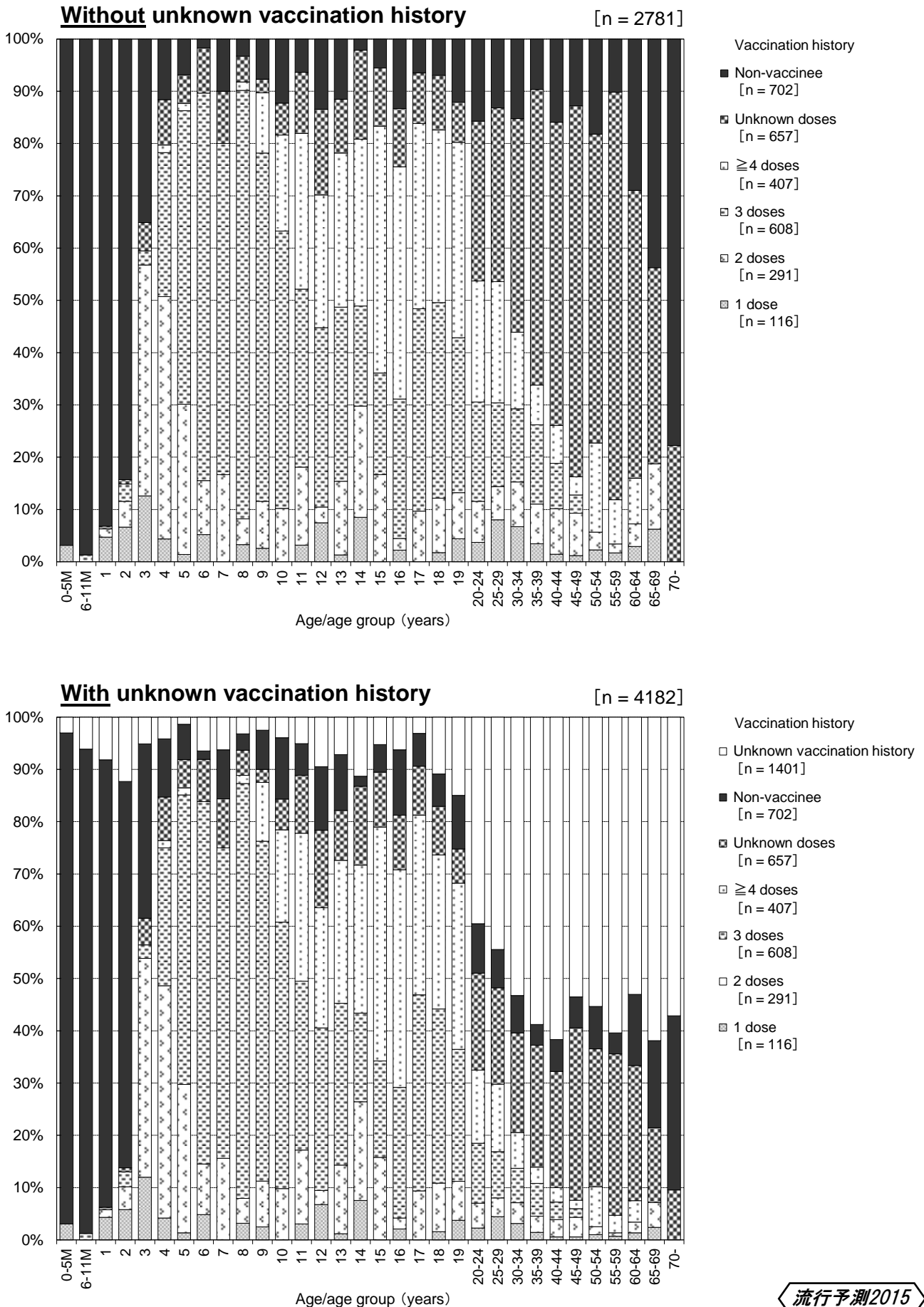


図3 年齢/年齢群別日本脳炎ワクチン接種状況, 2015年

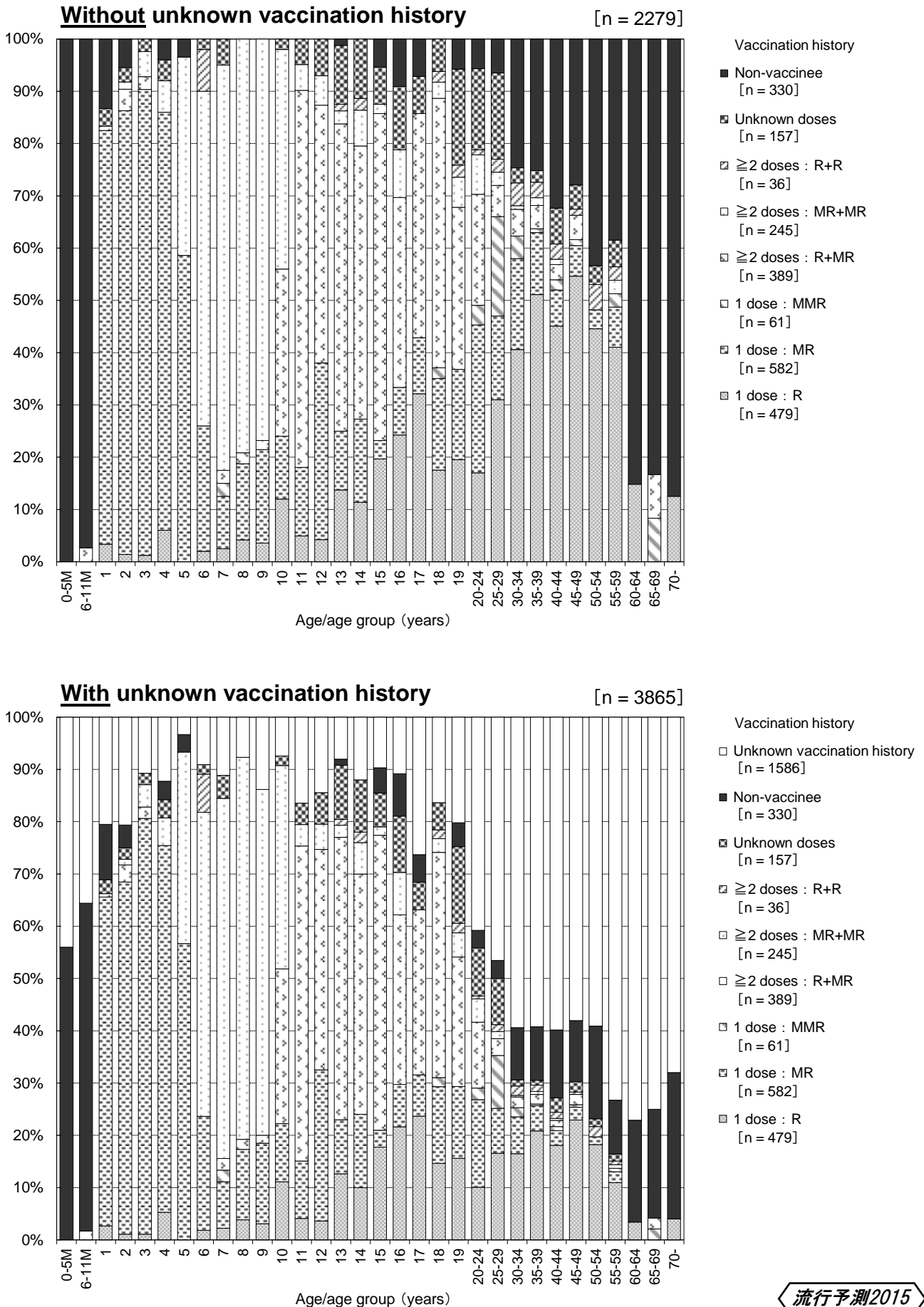
Age/age group distribution of Japanese encephalitis vaccination history, 2015



※ Primary vaccination : 3 doses / Booster vaccination : 1 dose

図4-1 年齢/年齢群別風疹含有ワクチン接種状況：女性，2015年

Age/age group distribution of rubella vaccination history : Female, 2015

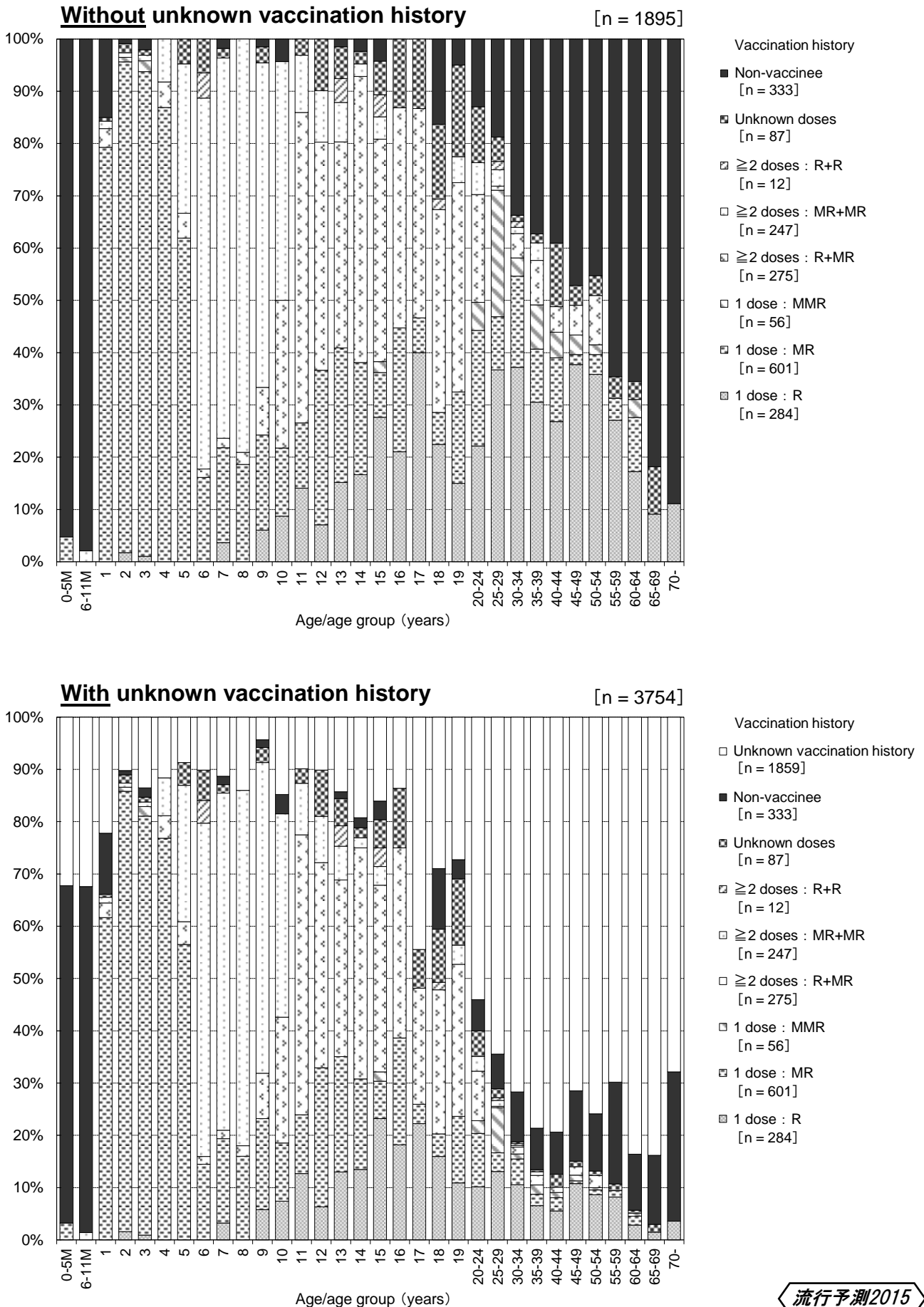


流行予測2015

※ R : rubella vaccine / MR : measles-rubella combined vaccine / MMR : measles-mumps-rubella combined vaccine

図4-2 年齢/年齢群別風疹含有ワクチン接種状況：男性，2015年

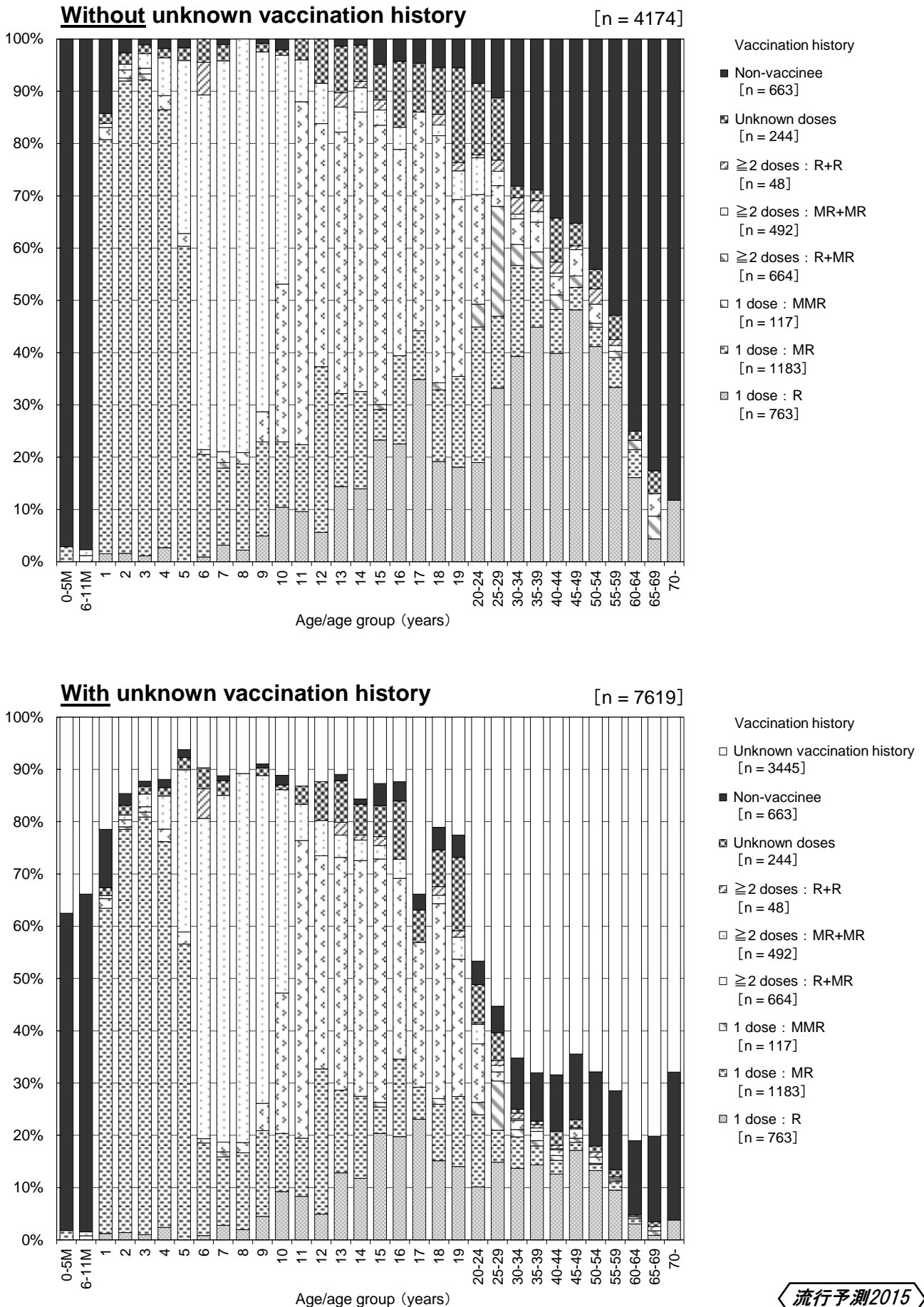
Age/age group distribution of rubella vaccination history : Male, 2015



※ R : rubella vaccine / MR : measles-rubella combined vaccine / MMR : measles-mumps-rubella combined vaccine

図4-3 年齢/年齢群別風疹含有ワクチン接種状況：女性+男性，2015年

Age/age group distribution of rubella vaccination history : Female+Male, 2015

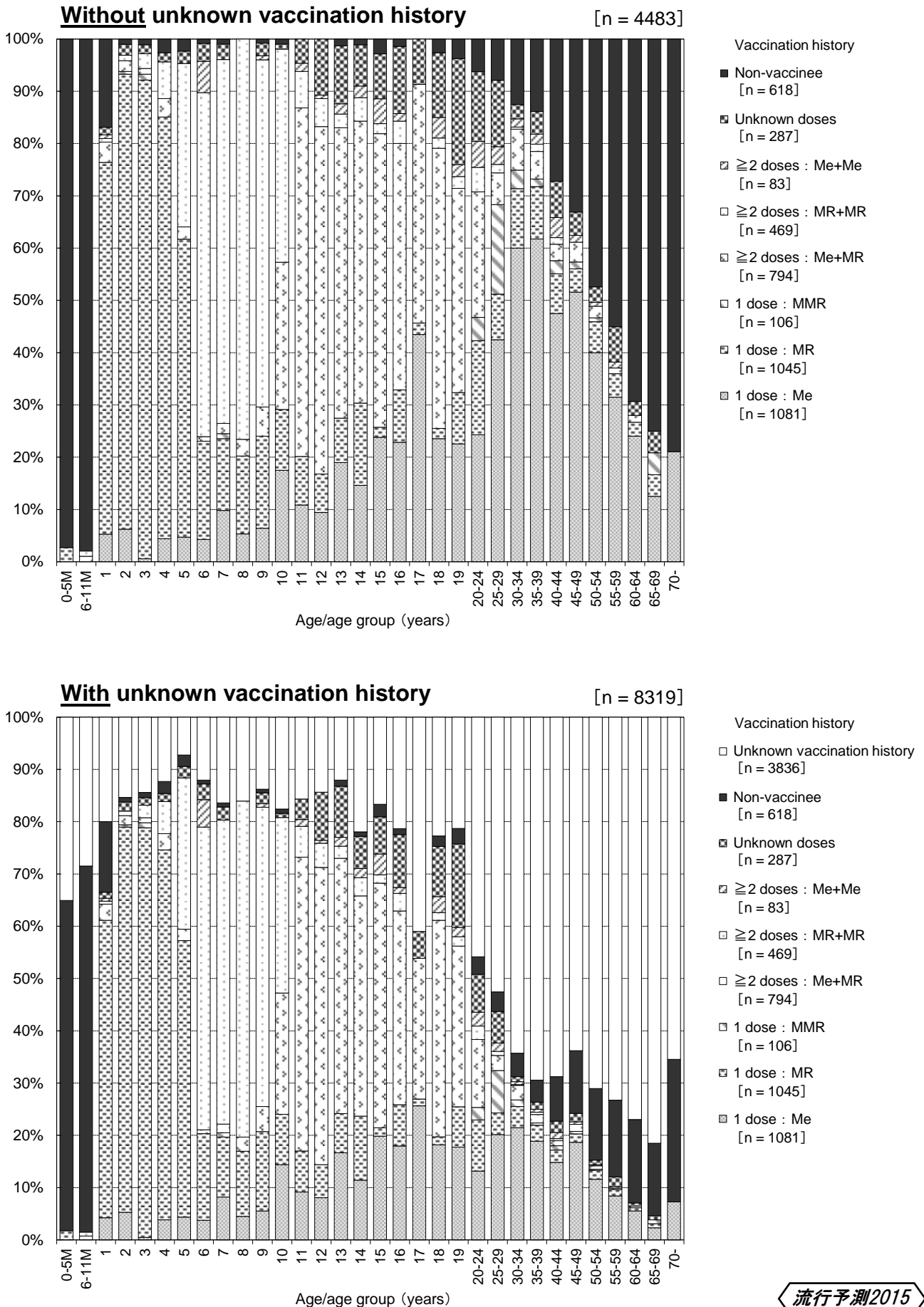


流行予測2015

※ R : rubella vaccine / MR : measles-rubella combined vaccine / MMR : measles-mumps-rubella combined vaccine

図5 年齢/年齢群別麻疹含有ワクチン接種状況，2015年

Age/age group distribution of measles vaccination history, 2015

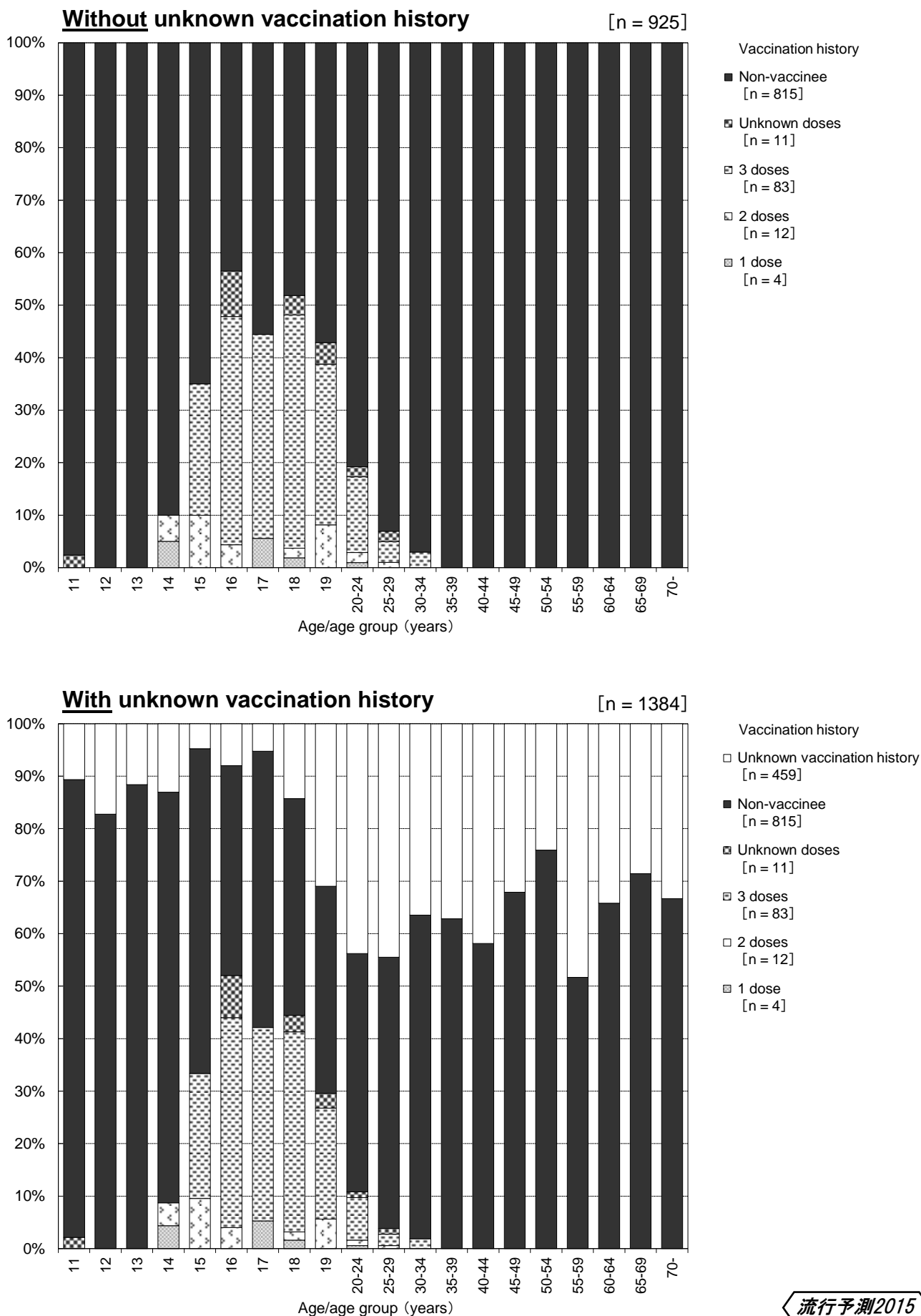


流行予測2015

※ Me : measles vaccine / MR : measles-rubella combined vaccine / MMR : measles-mumps-rubella combined vaccine

図6 年齢/年齢群別ヒトパピローマウイルスワクチン接種状況：女性，2015年

Age/age group distribution of HPV vaccination history : Female, 2015



流行予測2015

※ HPV : human papillomavirus

図7 年齢/年齢群別水痘ワクチン接種状況，2015年

Age/age group distribution of varicella vaccination history, 2015

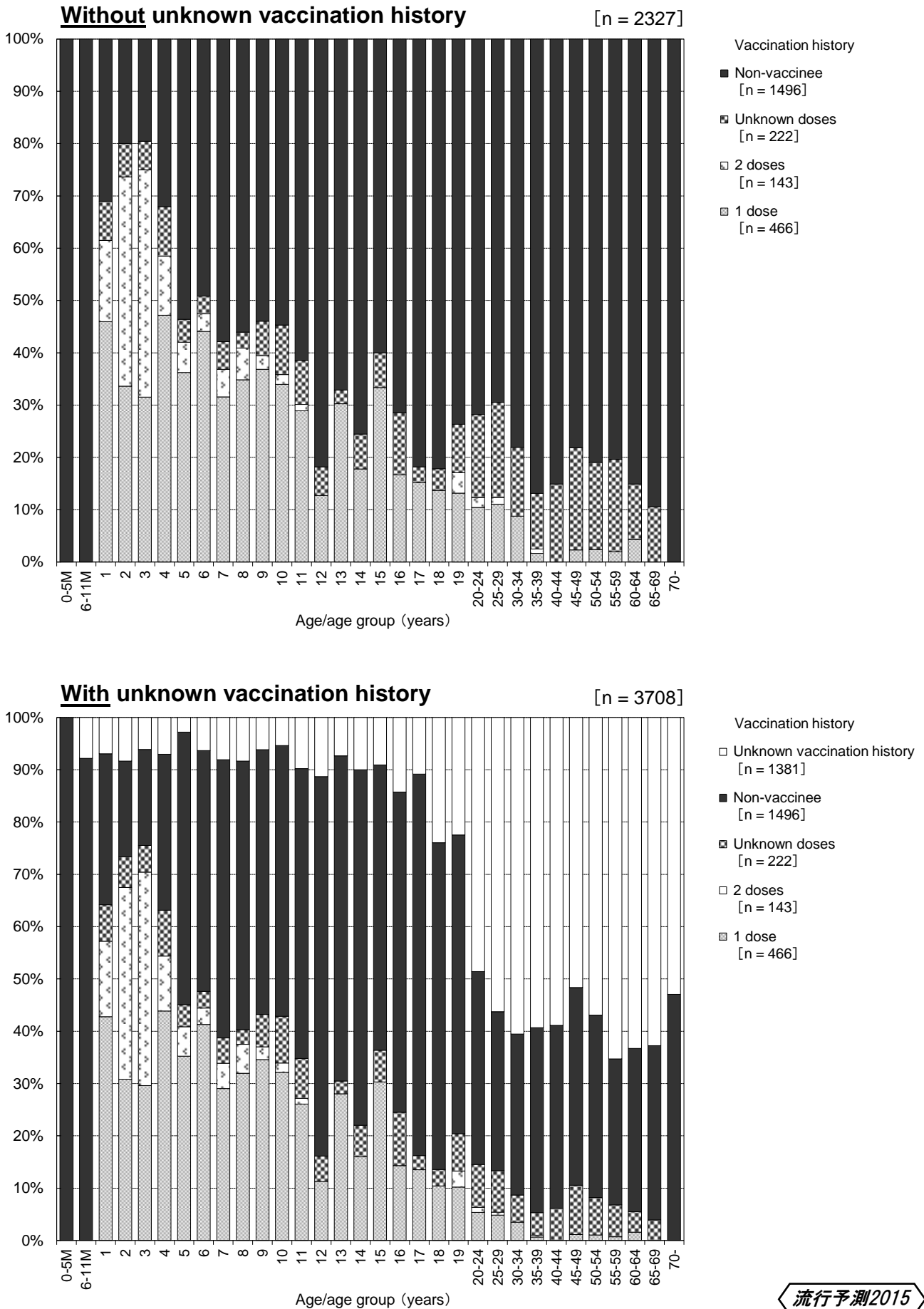
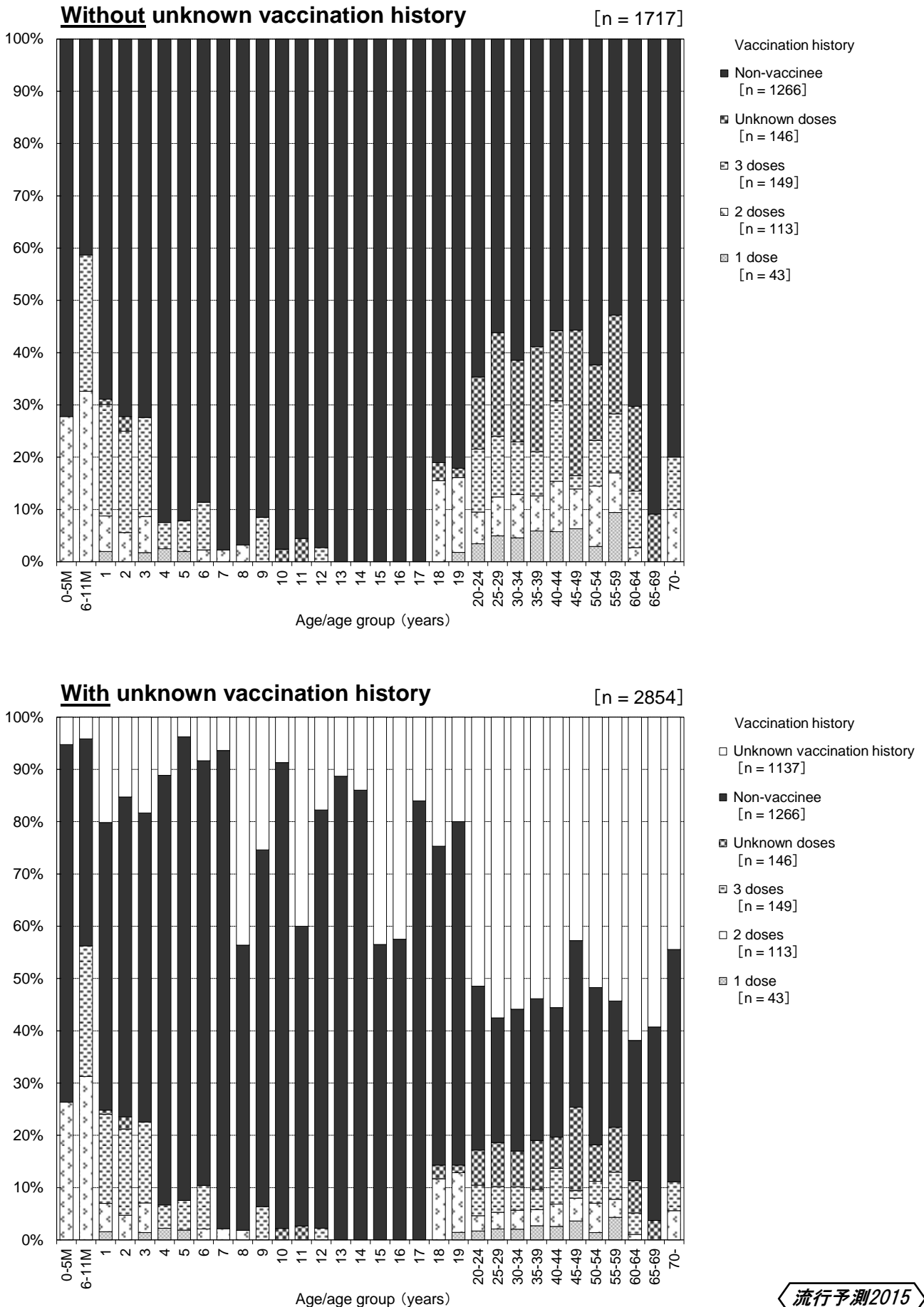


図8 年齢/年齢群別B型肝炎ワクチン接種状況，2015年

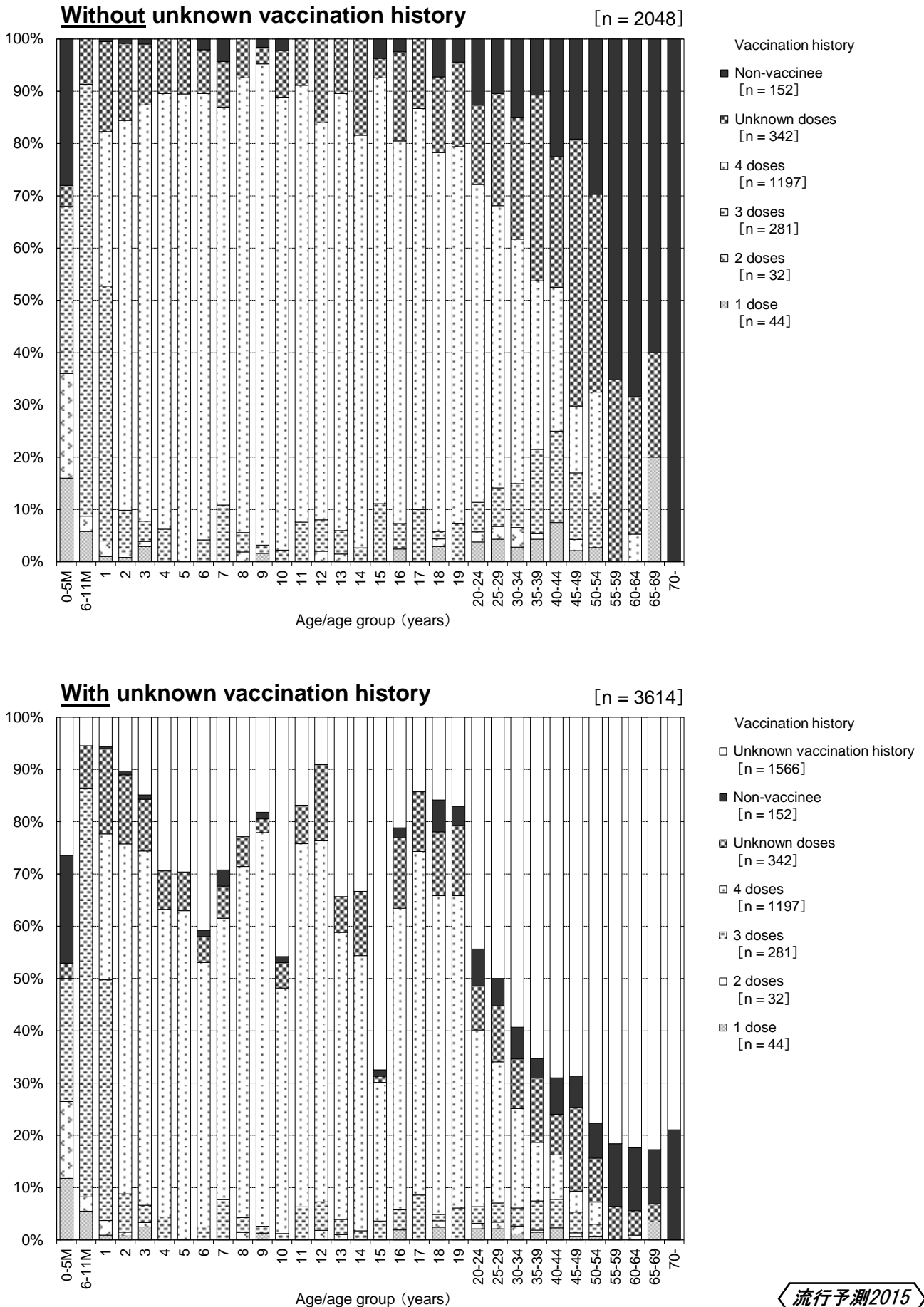
Age/age group distribution of hepatitis B vaccination history, 2015



流行予測2015

図9 年齢/年齢群別百日咳含有ワクチン接種状況，2015年

Age/age group distribution of pertussis vaccination history, 2015



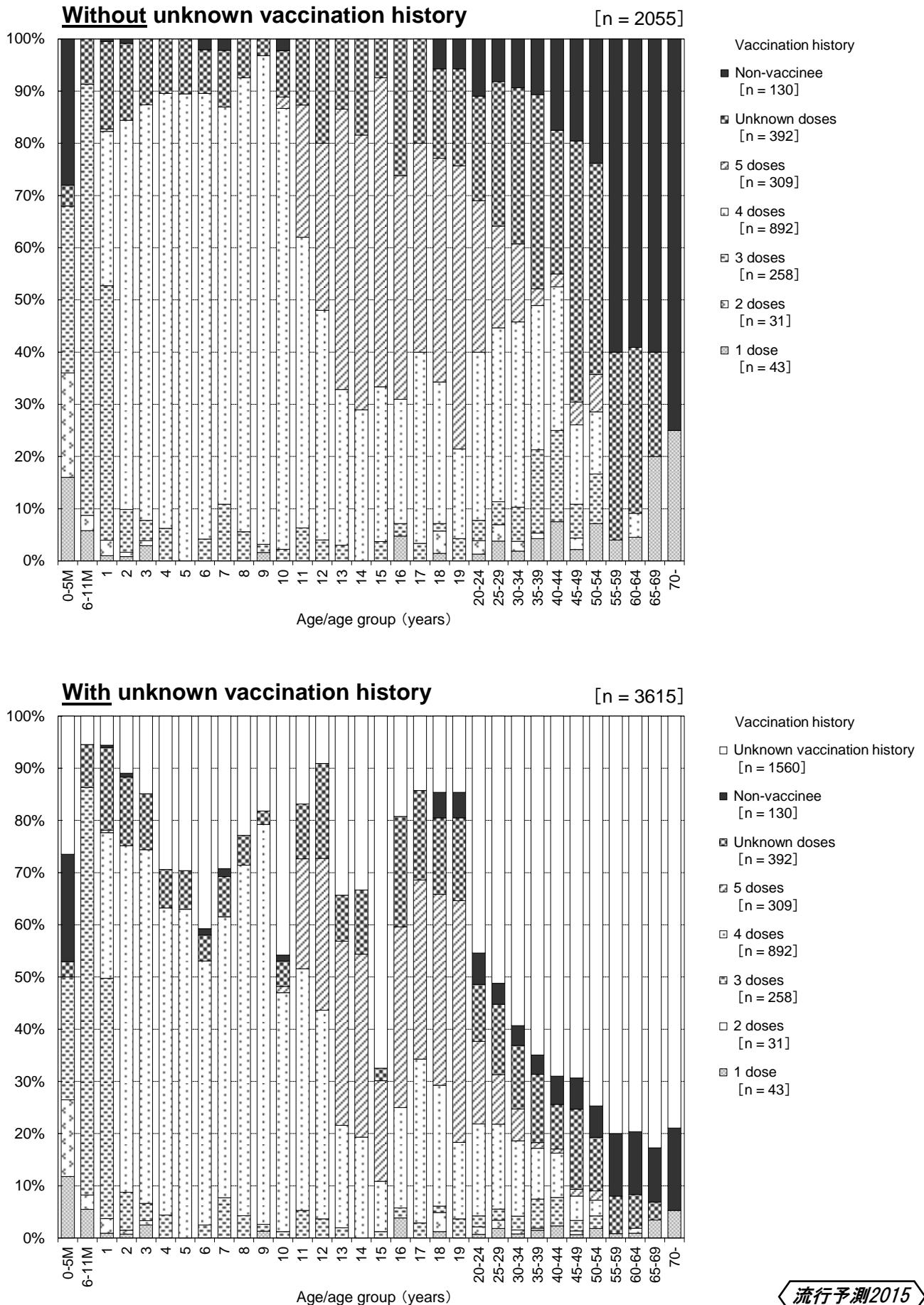
流行予測2015

※ Primary vaccination series : 4 doses (DPT or DPT-IPV)

DPT : diphtheria-pertussis-tetanus combined vaccine / DPT-IPV : DPT-inactivated poliovirus combined vaccine

図10 年齢/年齢群別ジフテリア含有ワクチン接種状況, 2015年

Age/age group distribution of diphtheria vaccination history, 2015

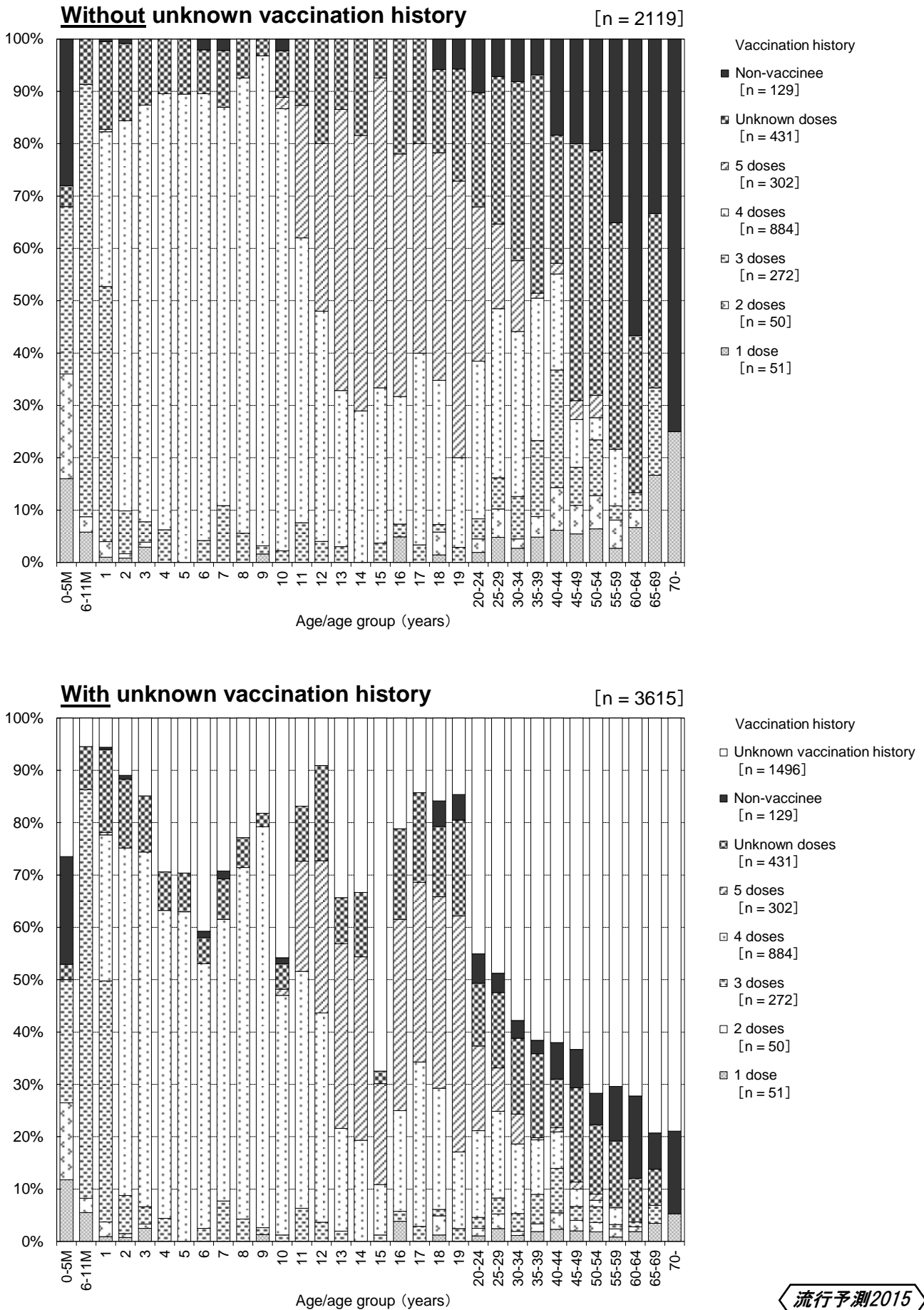


流行予測2015

※ Primary vaccination series : 4 doses (DPT or DPT-IPV) / Booster vaccination : 1 dose (DT)
 DPT : diphtheria-pertussis-tetanus combined vaccine / DPT-IPV : DPT-inactivated poliovirus combined vaccine
 DT : diphtheria-tetanus combined toxoid

図11 年齢/年齢群別破傷風含有ワクチン接種状況，2015年

Age/age group distribution of tetanus vaccination history, 2015

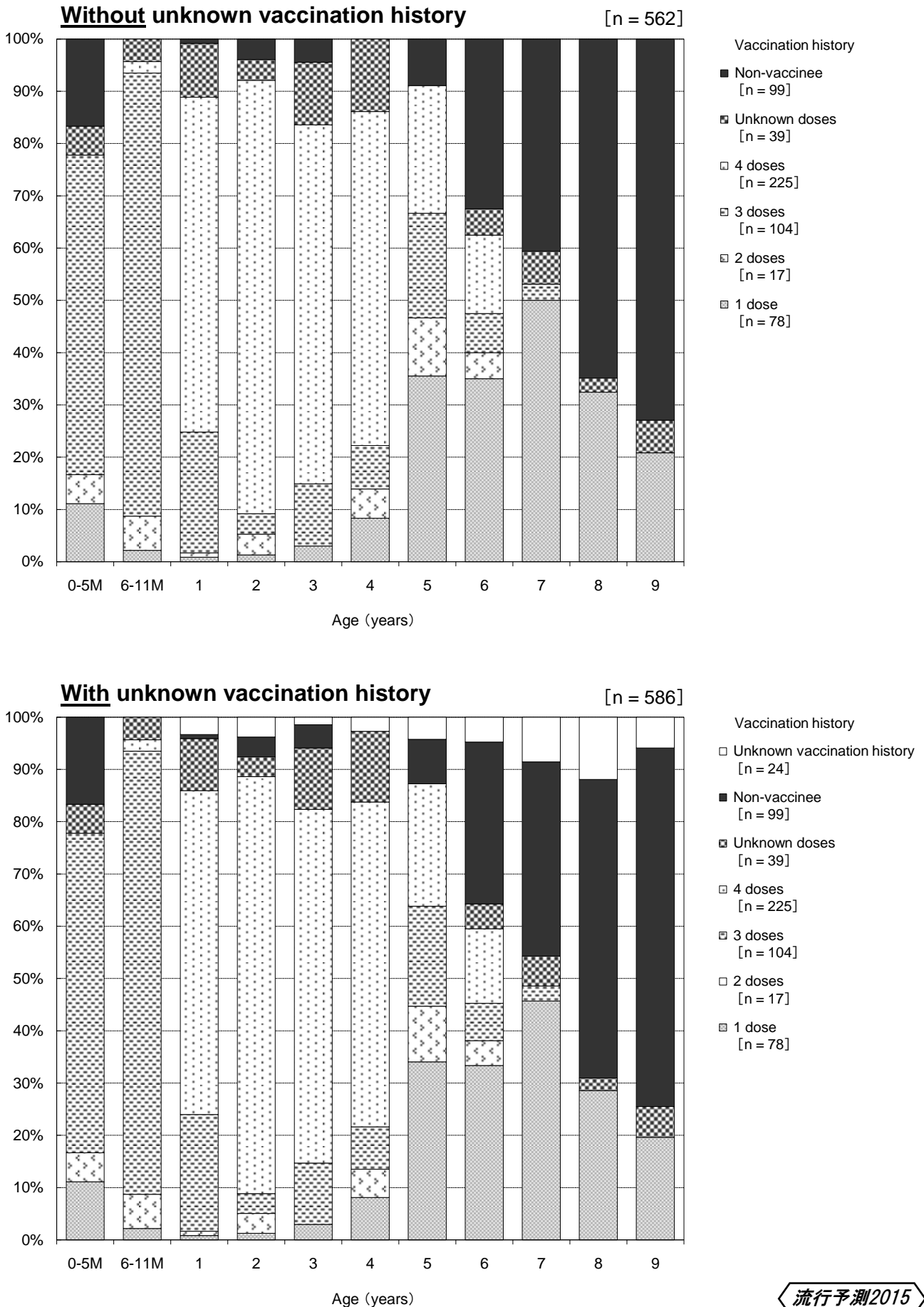


流行予測2015

※ Primary vaccination series : 4 doses (DPT or DPT-IPV) / Booster vaccination : 1 dose (DT)
 DPT : diphtheria-pertussis-tetanus combined vaccine / DPT-IPV : DPT-inactivated poliovirus combined vaccine
 DT : diphtheria-tetanus combined toxoid

図12 年齢別インフルエンザ菌b型ワクチン接種状況, 2015年

Age distribution of Hib vaccination history, 2015

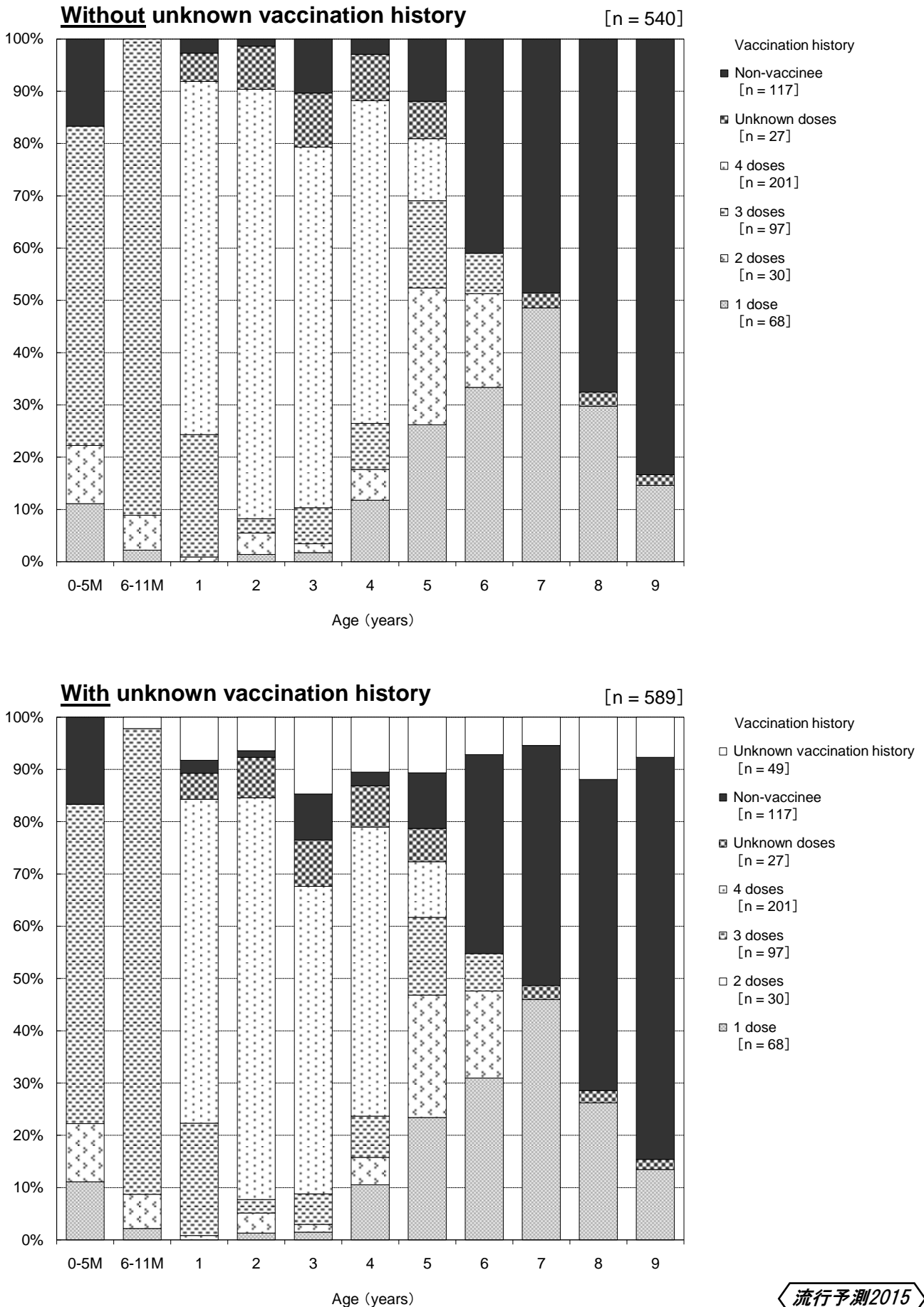


流行予測2015

※ Primary vaccination series : 4 doses
Hib : *Haemophilus influenzae* type b

図13 年齢別肺炎球菌結合型ワクチン接種状況, 2015年

Age distribution of PCV vaccination history, 2015

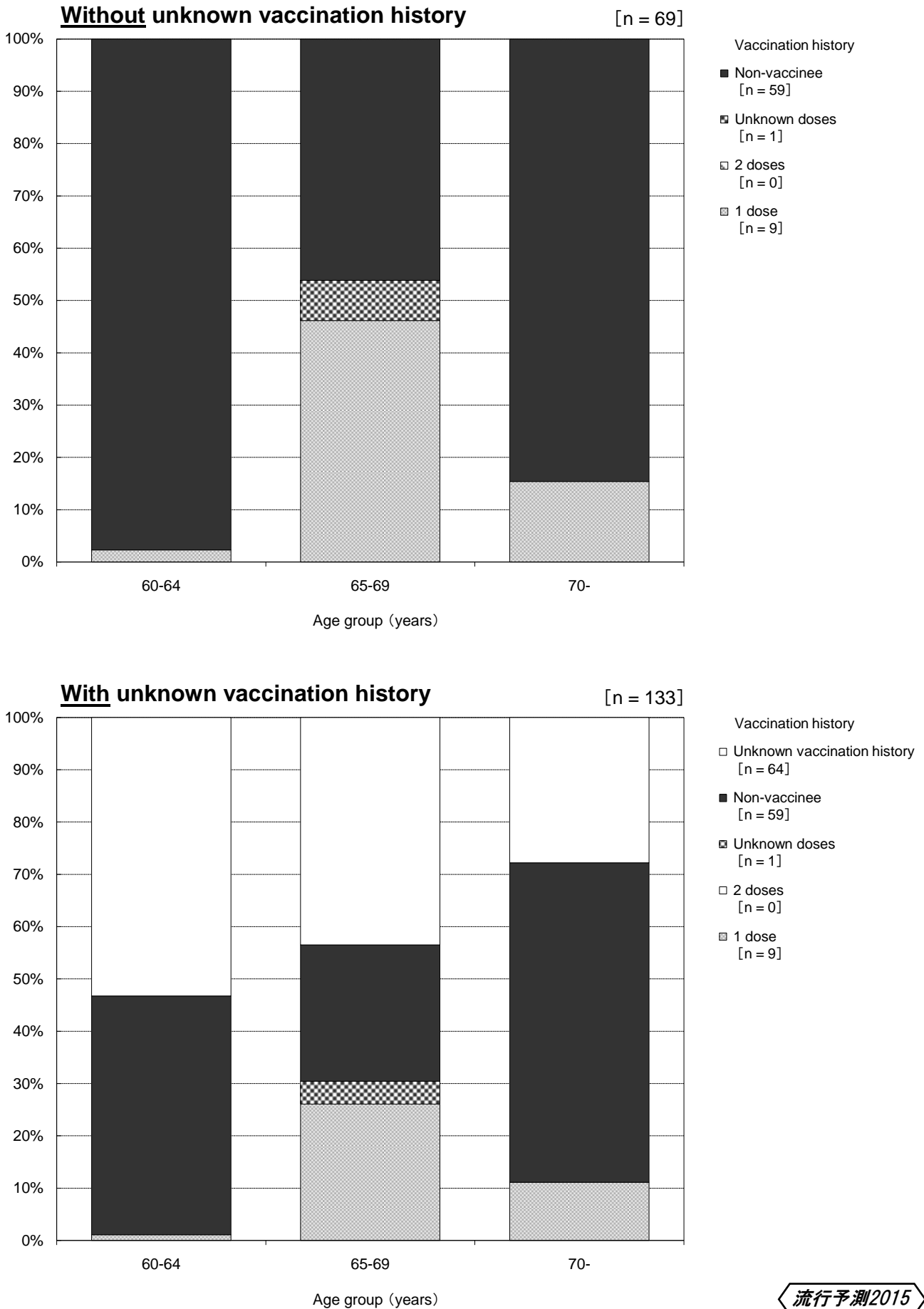


流行予測2015

※ Primary vaccination series : 4 doses
PCV : pneumococcal conjugate vaccine

図14 年齢群別肺炎球菌莢膜多糖体ワクチン接種状況, 2015年

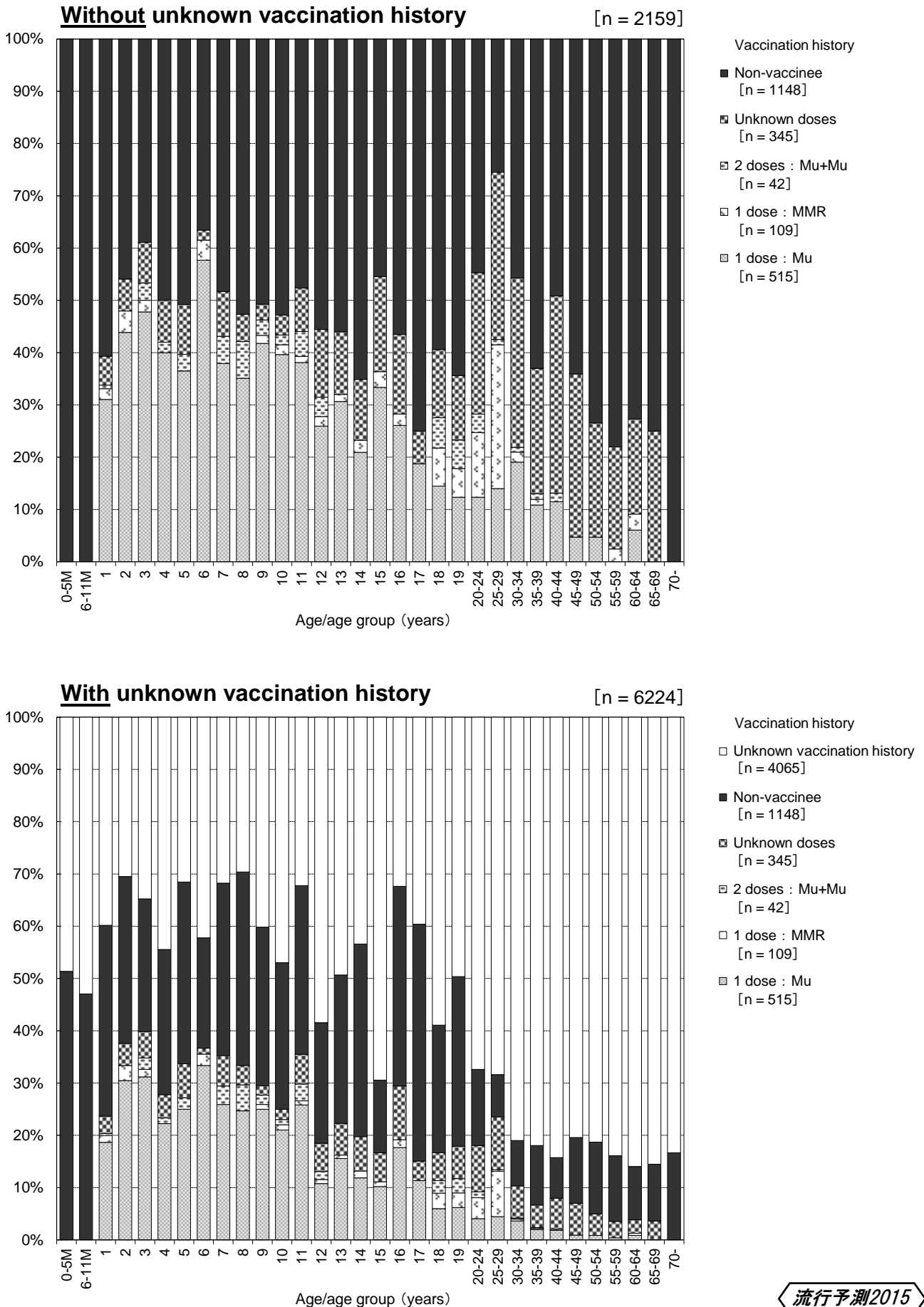
Age group distribution of PPSV vaccination history, 2015



※ PPSV : pneumococcal polysaccharide vaccine

図15 年齢/年齢群別おたふくかぜ含有ワクチン接種状況, 2015年

Age/age group distribution of mumps vaccination history, 2015



流行予測2015

※ Mu : mumps vaccine / MMR : measles-mumps-rubella combined vaccine