

都道府県別ノロウイルス検出報告状況、2012/13シーズン

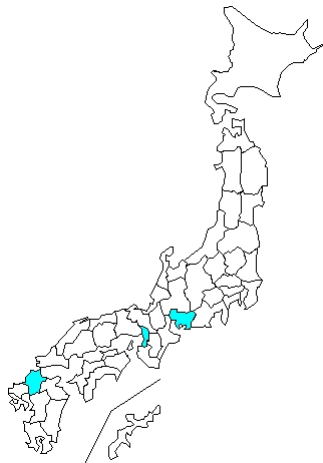
(病原微生物検出情報：2013年8月30日 作成)

* 各都道府県市の地方衛生研究所からの検出報告を図に示した

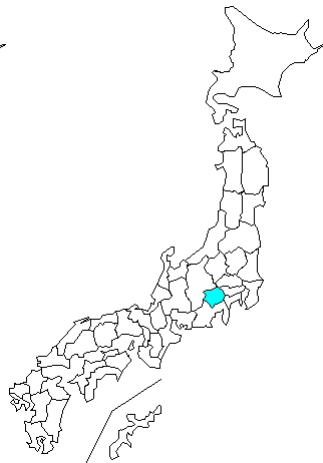


Infectious Agents Surveillance Report

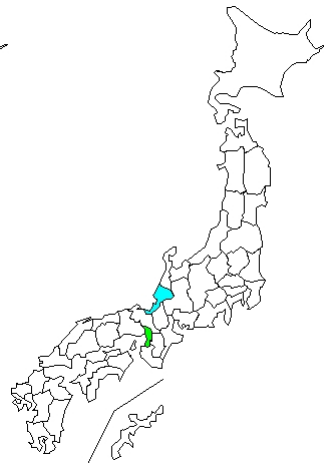
検出報告数



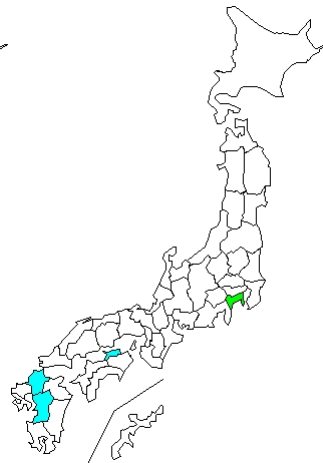
36週
(09/03-09/09)
3 例



37週
(09/10-09/16)
1 例

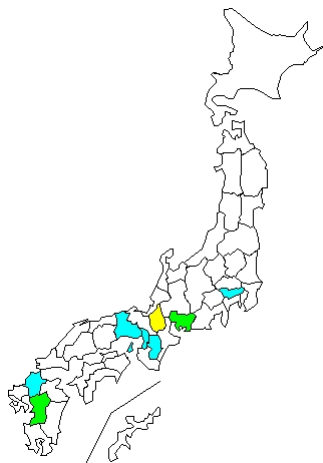


38週
(09/17-09/23)
4 例

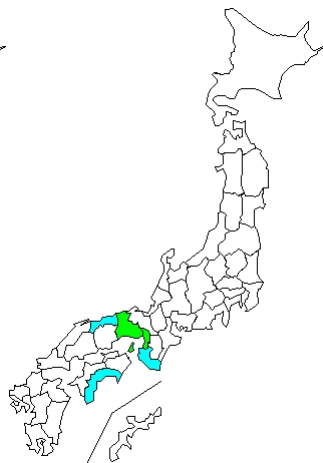


39週
(09/24-09/30)
5 例

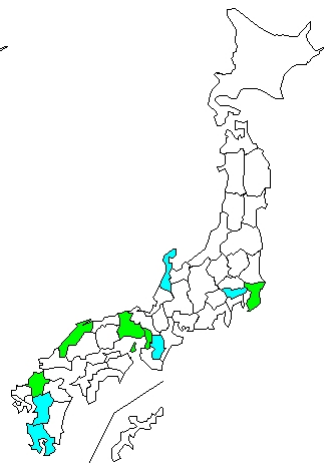
検出報告数



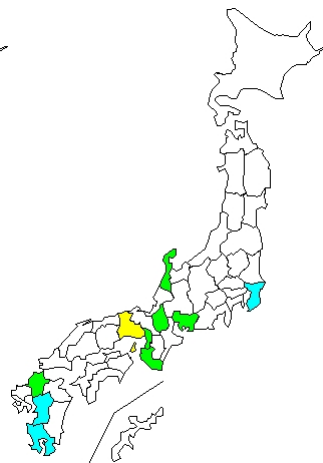
40週
(10/01-10/07)
18 例



41週
(10/08-10/14)
7 例

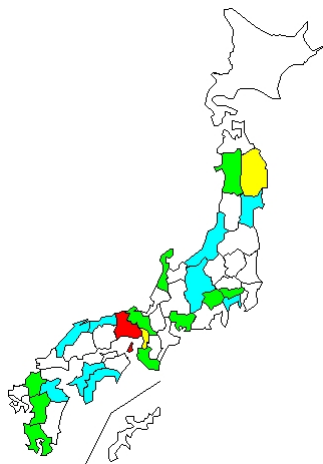


42週
(10/15-10/21)
17 例

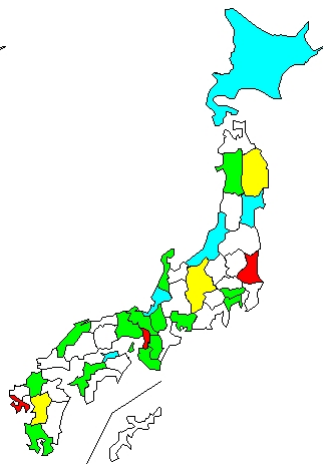


43週
(10/22-10/28)
23 例

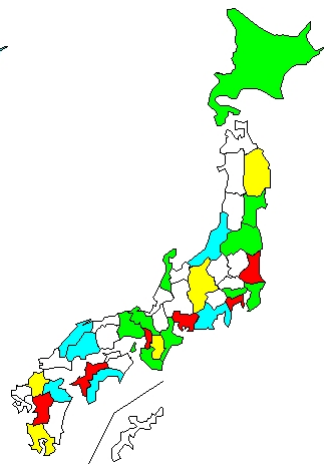
検出報告数



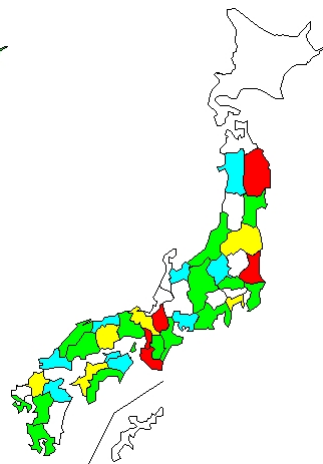
44週
(10/29-11/04)
66 例



45週
(11/05-11/11)
105 例



46週
(11/12-11/18)
213 例



47週
(11/19-11/25)
215 例

都道府県別ノロウイルス検出報告状況、2012/13シーズン

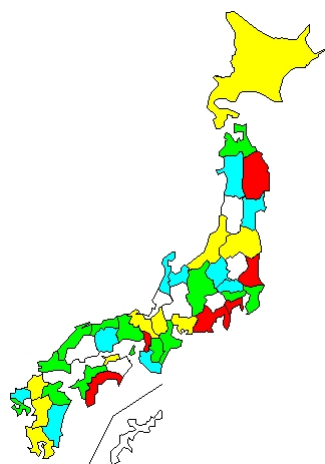
(病原微生物検出情報：2013年8月30日 作成)

* 各都道府県市の地方衛生研究所からの検出報告を図に示した

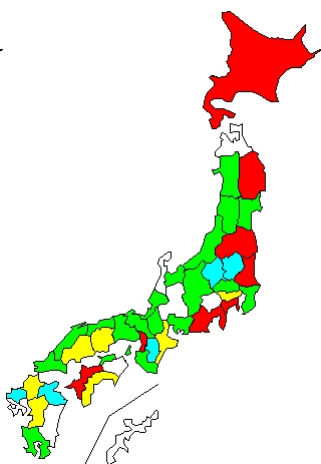
IASR

Infectious Agents Surveillance Report

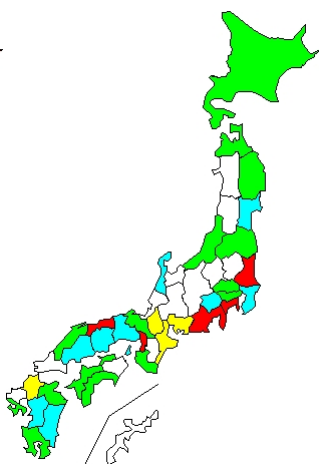
検出報告数



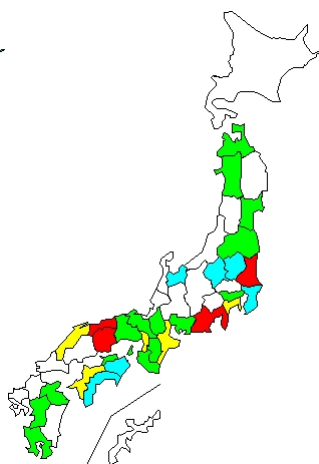
48週
(11/26-12/02)
268 例



49週
(12/03-12/09)
303 例

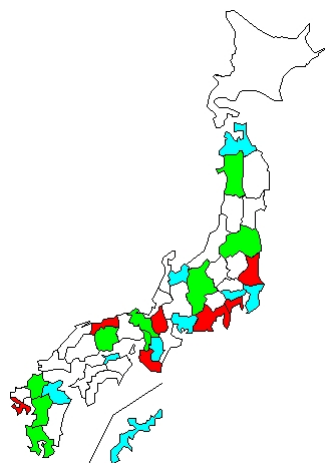


50週
(12/10-12/16)
261 例

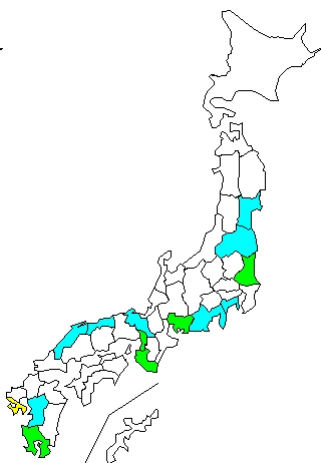


51週
(12/17-12/23)
165 例

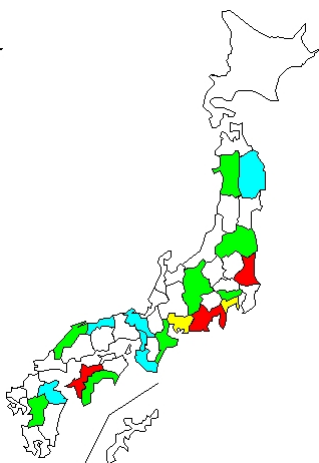
検出報告数



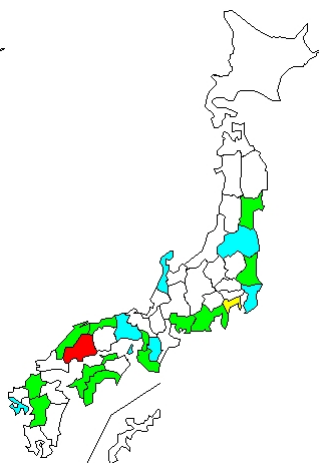
52週
(12/24-12/30)
163 例



1週
(12/31-01/06)
29 例

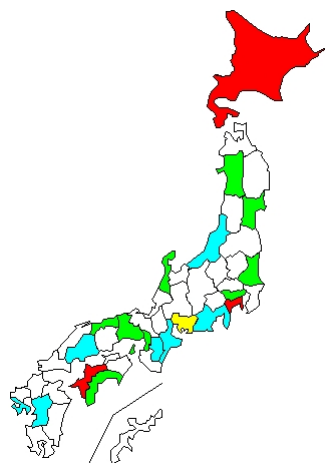


2週
(01/07-01/13)
79 例

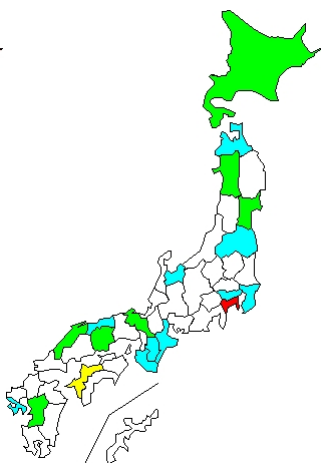


3週
(01/14-01/20)
67 例

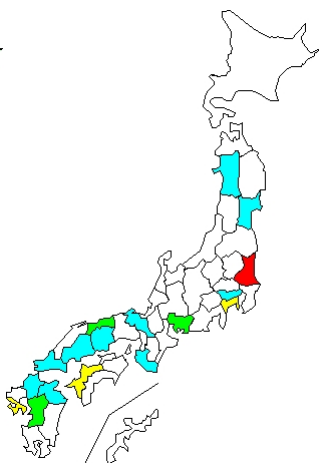
検出報告数



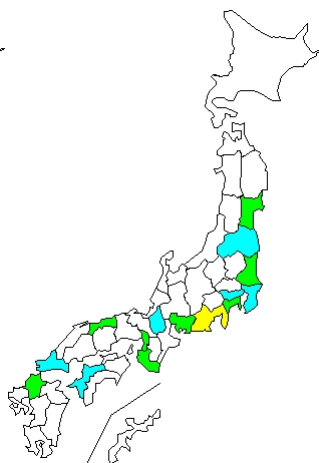
4週
(01/21-01/27)
93 例



5週
(01/28-02/03)
53 例



6週
(02/04-02/10)
73 例



7週
(02/11-02/17)
41 例

都道府県別ノロウイルス検出報告状況、2012/13シーズン

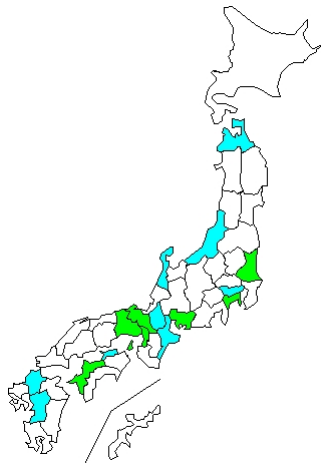
(病原微生物検出情報：2013年8月30日 作成)

* 各都道府県市の地方衛生研究所からの検出報告を図に示した

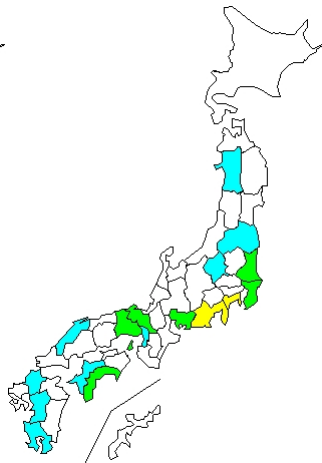


Infectious Agents Surveillance Report

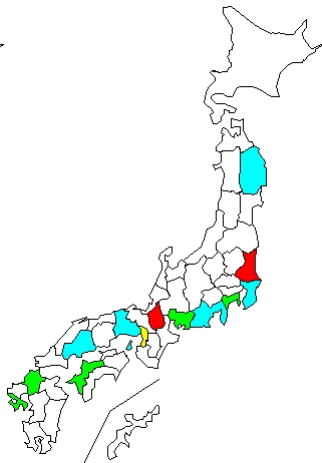
検出報告数



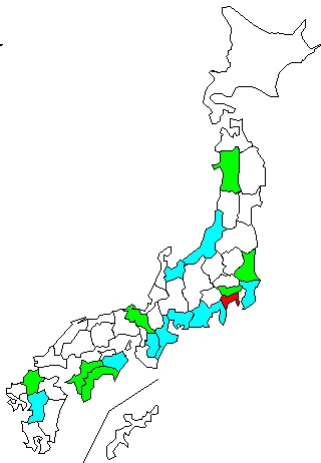
8週
(02/18-02/24)
28 例



9週
(02/25-03/03)
37 例

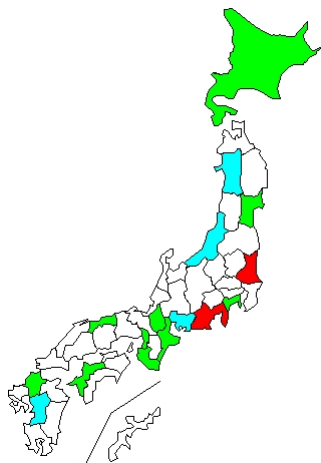


10週
(03/04-03/10)
59 例

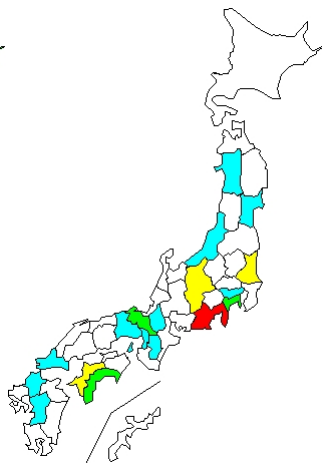


11週
(03/11-03/17)
38 例

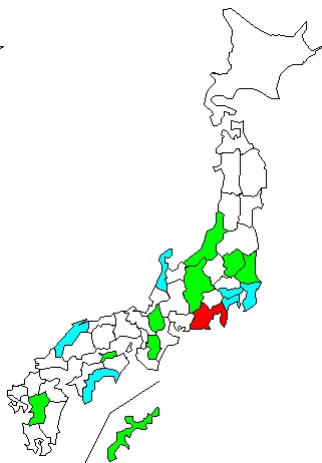
検出報告数



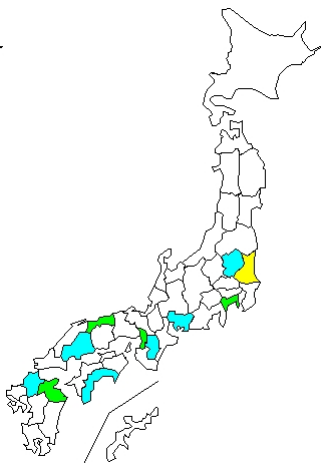
12週
(03/18-03/24)
76 例



13週
(03/25-03/31)
53 例

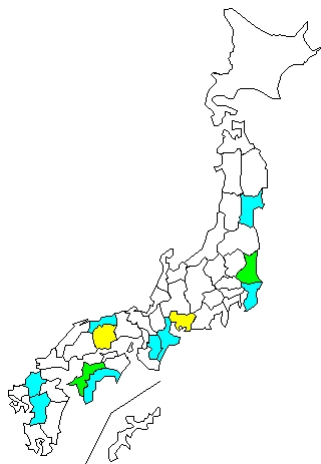


14週
(04/01-04/07)
51 例

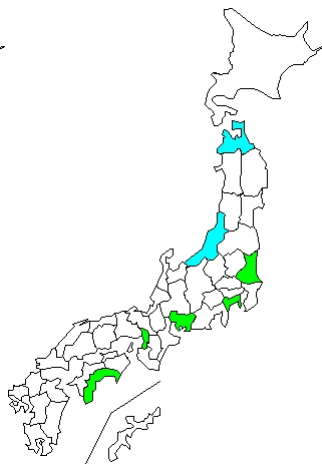


15週
(04/08-04/14)
24 例

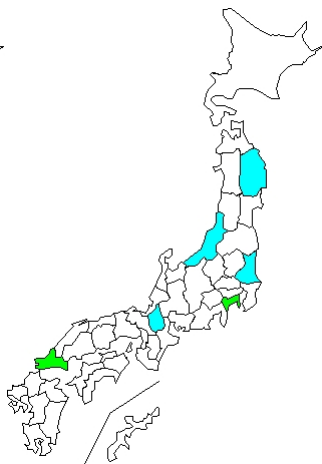
検出報告数



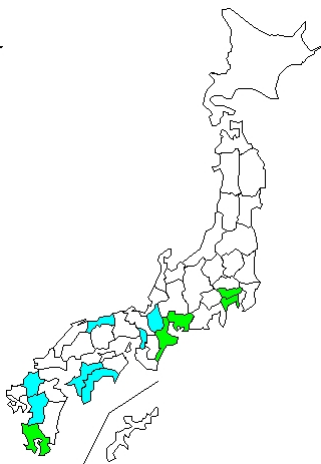
16週
(04/15-04/21)
30 例



17週
(04/22-04/28)
16 例



18週
(04/29-05/05)
10 例



19週
(05/06-05/12)
20 例

都道府県別ノロウイルス検出報告状況、2012/13シーズン

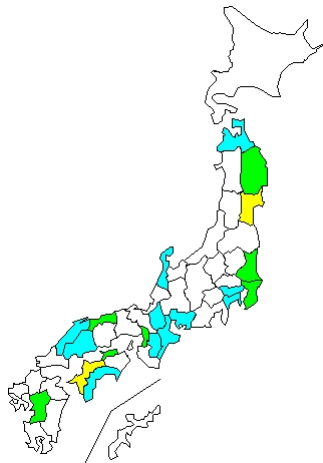
(病原微生物検出情報：2013年8月30日 作成)

* 各都道府県市の地方衛生研究所からの検出報告を図に示した

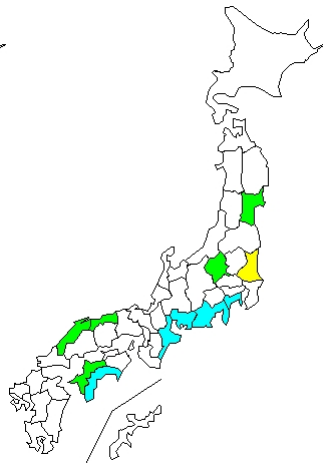


Infectious Agents Surveillance Report

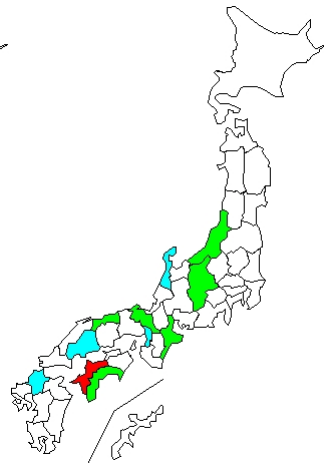
検出報告数



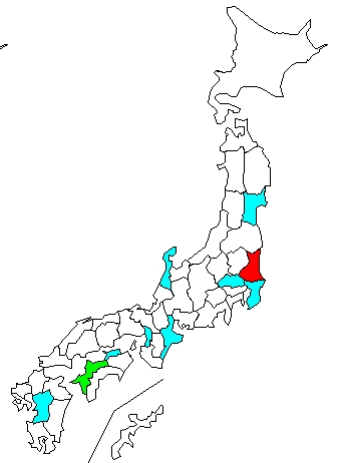
20週
(05/13-05/19)
45 例



21週
(05/20-05/26)
31 例

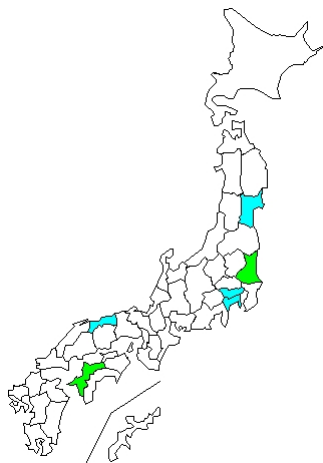


22週
(05/27-06/02)
47 例

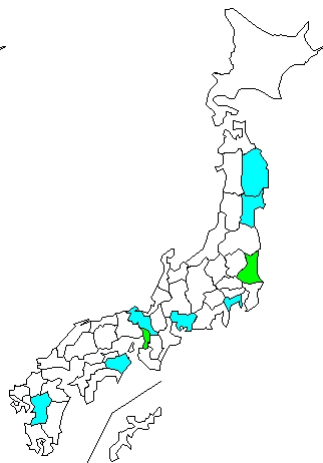


23週
(06/03-06/09)
25 例

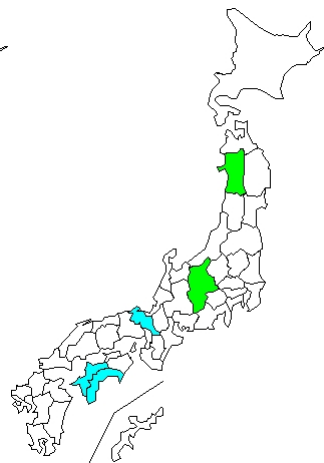
検出報告数



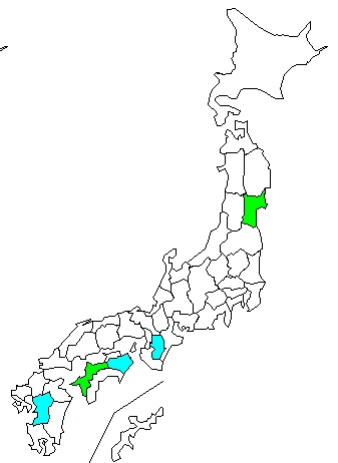
24週
(06/10-06/16)
9 例



25週
(06/17-06/23)
11 例

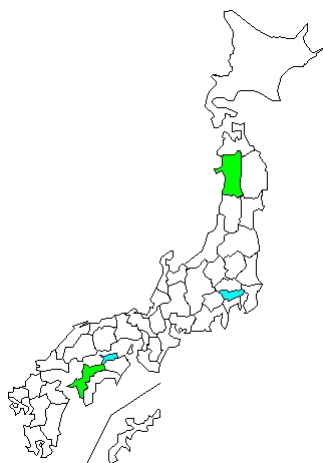


26週
(06/24-06/30)
10 例

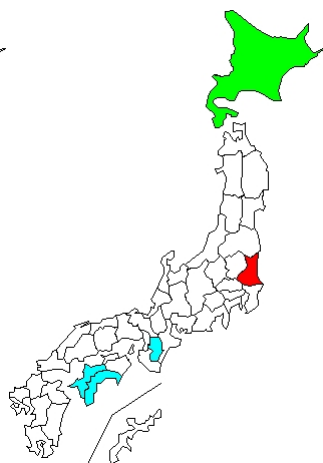


27週
(07/01-07/07)
7 例

検出報告数



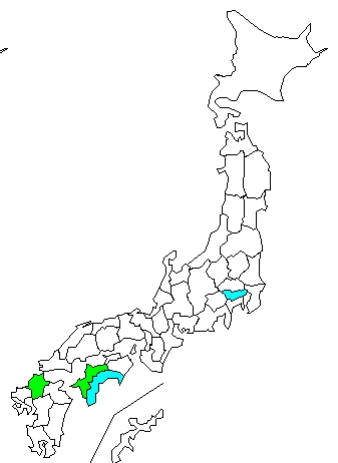
28週
(07/08-07/14)
6 例



29週
(07/15-07/21)
18 例



30週
(07/22-07/28)
2 例



31週
(07/29-08/04)
7 例

都道府県別ノロウイルス検出報告状況、2012/13シーズン

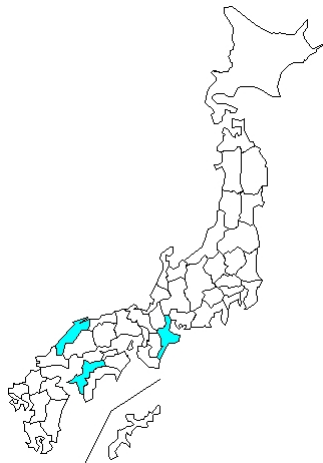
(病原微生物検出情報：2013年8月30日 作成)

* 各都道府県市の地方衛生研究所からの検出報告を図に示した

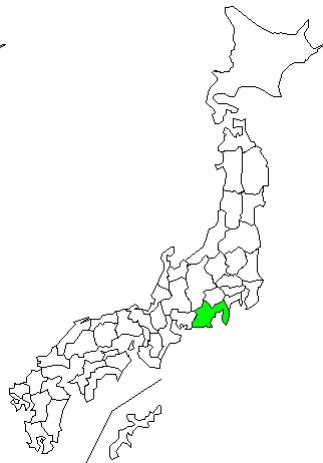
IASR

Infectious Agents Surveillance Report

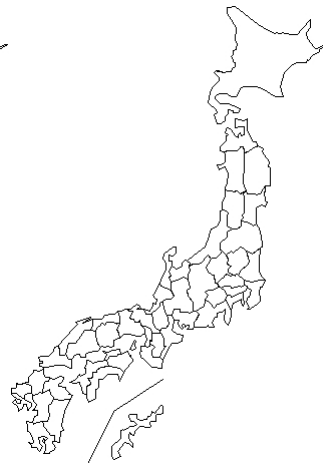
検出報告数



32週
(08/05-08/11)
3 例



33週
(08/12-08/18)
2 例



34週
(08/19-08/25)
報告なし



35週
(08/26-09/01)
報告なし