全国のゲノムサーベイランスによる系統別検出状況（国立感染症研究所）

新型コロナウイルスゲノムのPANGO Lineage変遷（1月単位）（2026年1月21日現在）

Lineageの検出数(積み上げ)

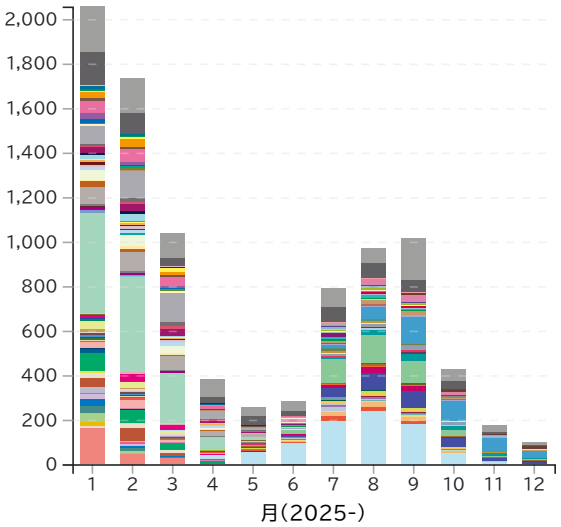



Pango lineage (Nextclade 3.18.1)	検体数 (2025年12月)	割合
NB.1.8.1系統	**82**	**82.00%**
PQ.2.8.1	33	33.00%
RC.1	10	10.00%
PQ.17.1	7	7.00%
PQ.17	6	6.00%
PQ.2	5	5.00%
PQ.2.1	4	4.00%
PQ.8.1	3	3.00%
PQ.31.1	2	2.00%
PQ.4.7	2	2.00%
PQ.17.5	2	2.00%
PQ.10.1	1	1.00%
PQ.1.2	1	1.00%
NB.1.8.1	1	1.00%
PQ.15	1	1.00%
PQ.4.8	1	1.00%
PQ.2.5	1	1.00%
PQ.2.1.4	1	1.00%
PQ.25.2	1	1.00%
XFG系統	**3**	**3.00%**
XFG.6.3.1	1	1.00%
XFG.5.1	1	1.00%
QT.3	1	1.00%
その他	**15**	**15.00%**
XFW.1.1.1	2	2.00%
XFZ.2	1	1.00%
Unassigned	12	12.00%
総計	**100**	**100.00%**

Lineageの割合

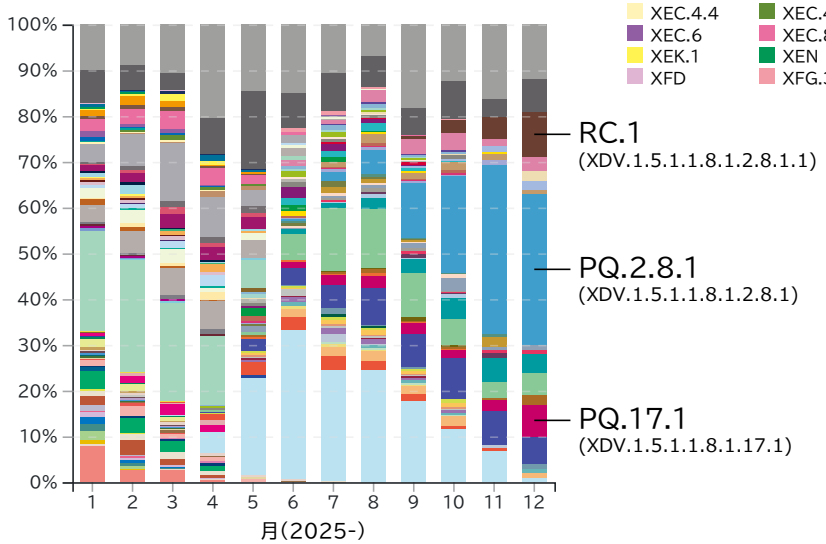

● NB.1.8.1系統とその亜系統が依然大多数を占めている

※Nextclade ver.3.18.1により解析
※2025年4月より、急性呼吸器感染症サーベイランスの一環として、地方衛生研究所で解析されたゲノム解析結果を集計
※グラフは表示上限数により表示期間中の検出数で上位125番目までのlineage名を記載し、それ以下のlineageはothersとして記載
※表は検出割合が1%未満のlineageはOthersとして記載
※今後、解析データの追加登録が行われ、数値の変動があることに留意