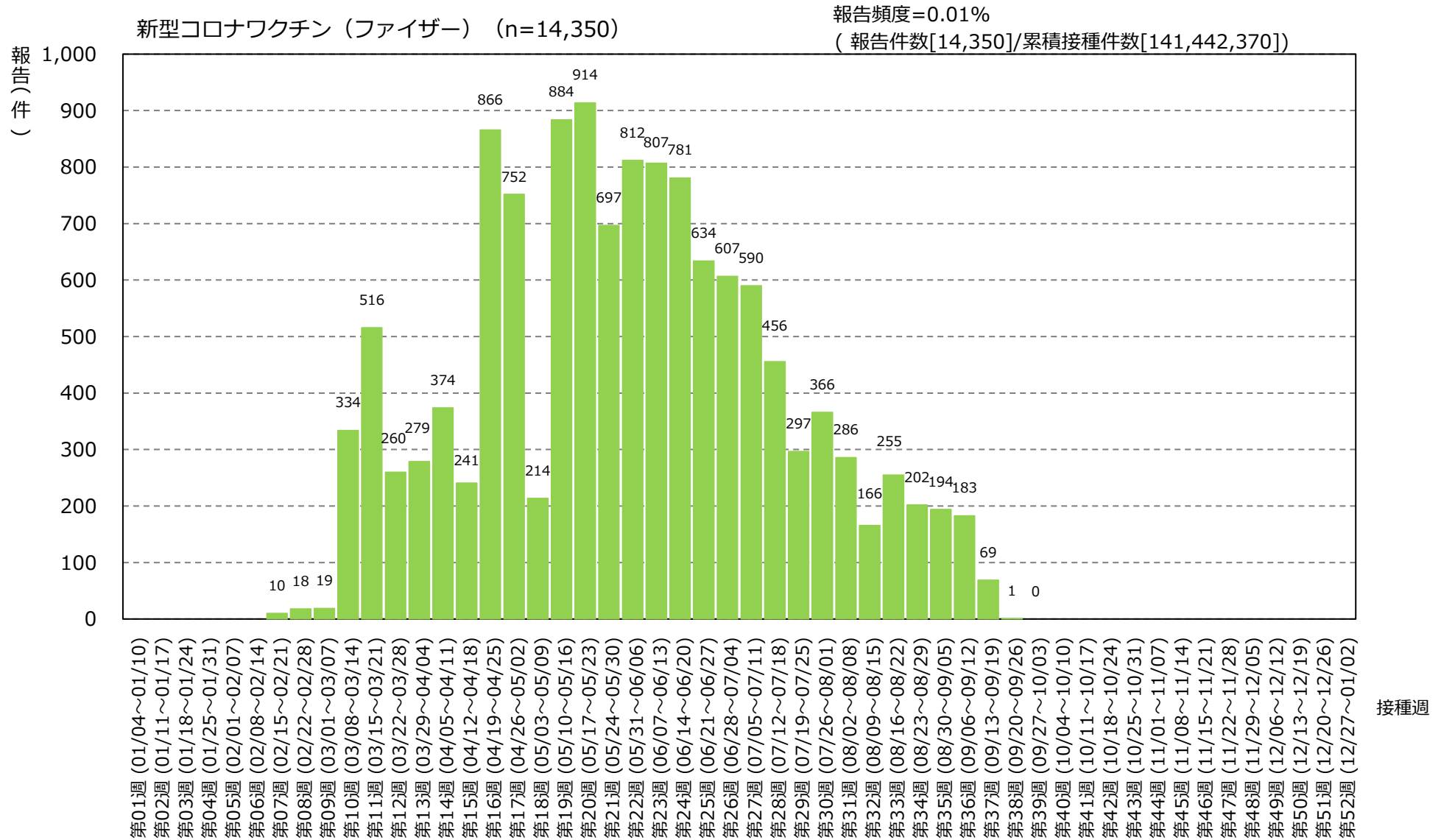


接種週別製造販売業者別報告数（報告日：2021年2月17日～2021年10月3日）

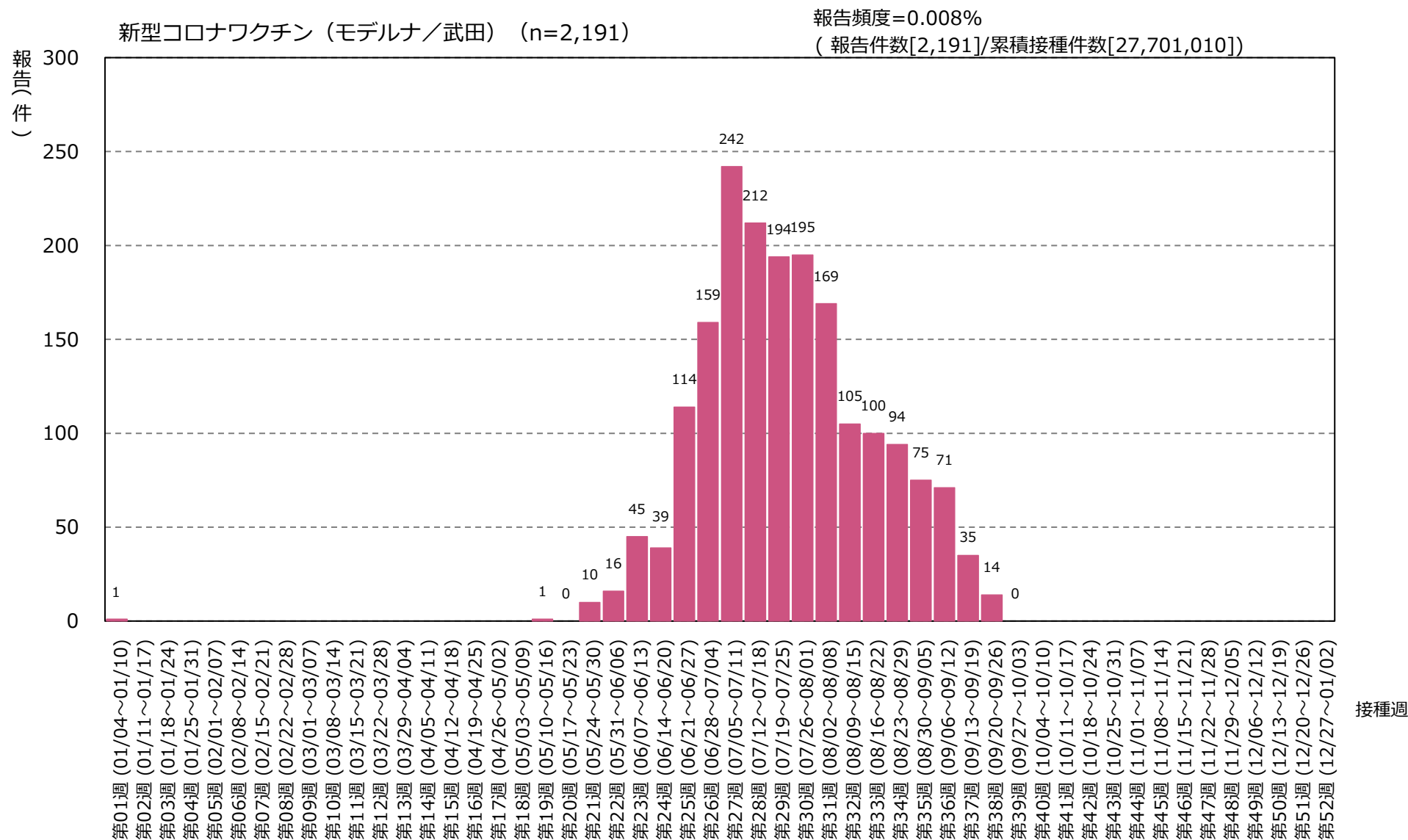


※報告件数14,350件（報告人数14,208人）の内
 グラフ内に表示されている件数：13,086件
 グラフ内に表示されている期間よりも以前の接種日：0件
 接種日不明：1,264件

※複数の接種日が報告された場合は、該当する疫学週にそれぞれ集計

2021年10月3日現在

接種週別製造販売業者別報告数（報告日：2021年5月22日～2021年10月3日）



※報告件数2,191件（報告人数1,709人）の内訳

グラフ内に表示されている件数：1,891件

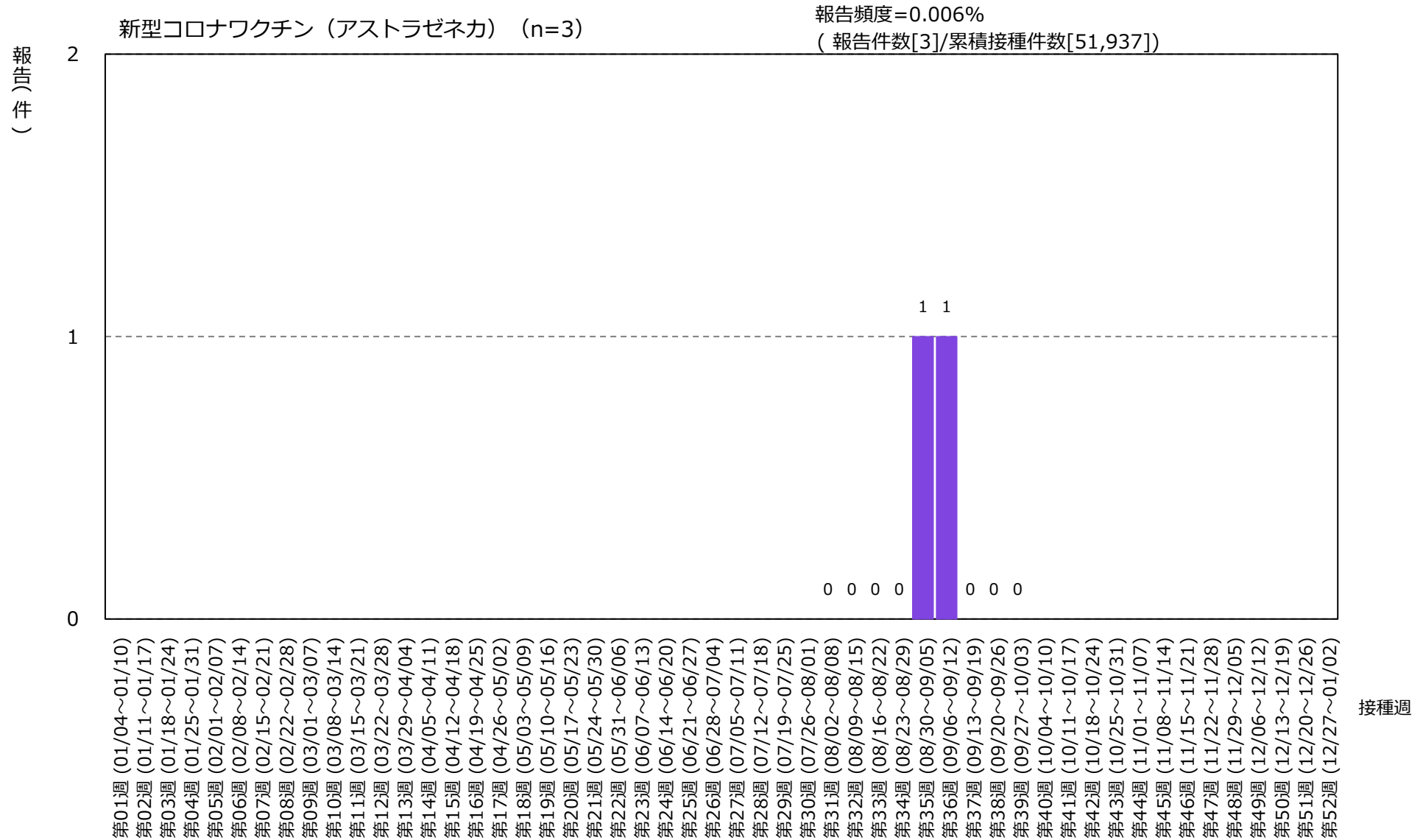
グラフ内に表示されている期間よりも以前の接種日：0件

接種日不明：300件

※複数の接種日が報告された場合は、該当する疫学週にそれぞれ集計

2021年10月3日現在

接種週別製造販売業者別報告数（報告日：2021年8月3日～2021年10月3日）



※報告件数3件（報告人数3人）の内訳

グラフ内に表示されている件数：2件

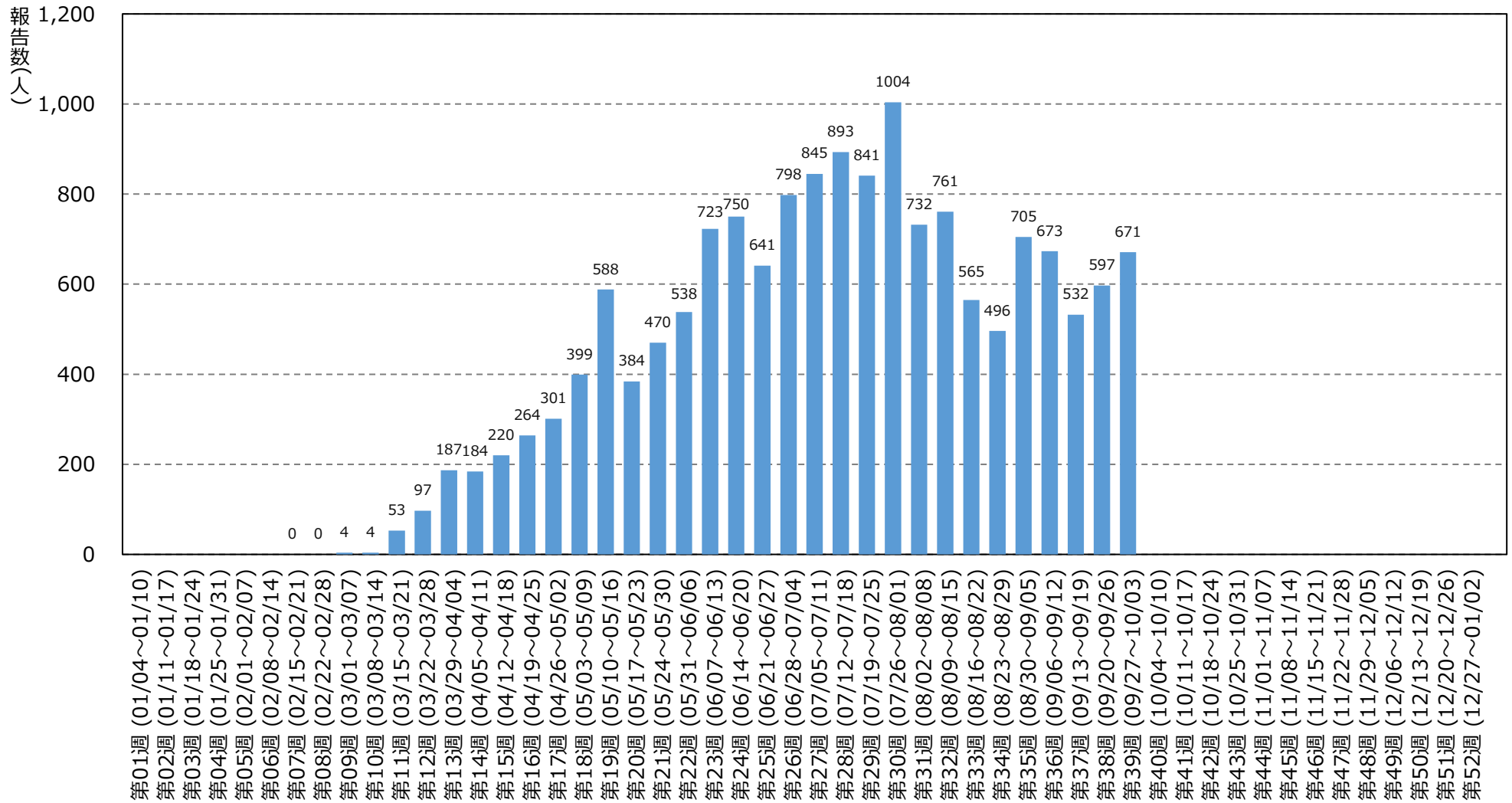
グラフ内に表示されている期間よりも以前の接種日：0件

接種日不明：1件

※複数の接種日が報告された場合は、該当する疫学週にそれぞれ集計

2021年10月3日現在

週別報告数 (報告日：2021年2月17日～2021年10月3日) (n=15,920)

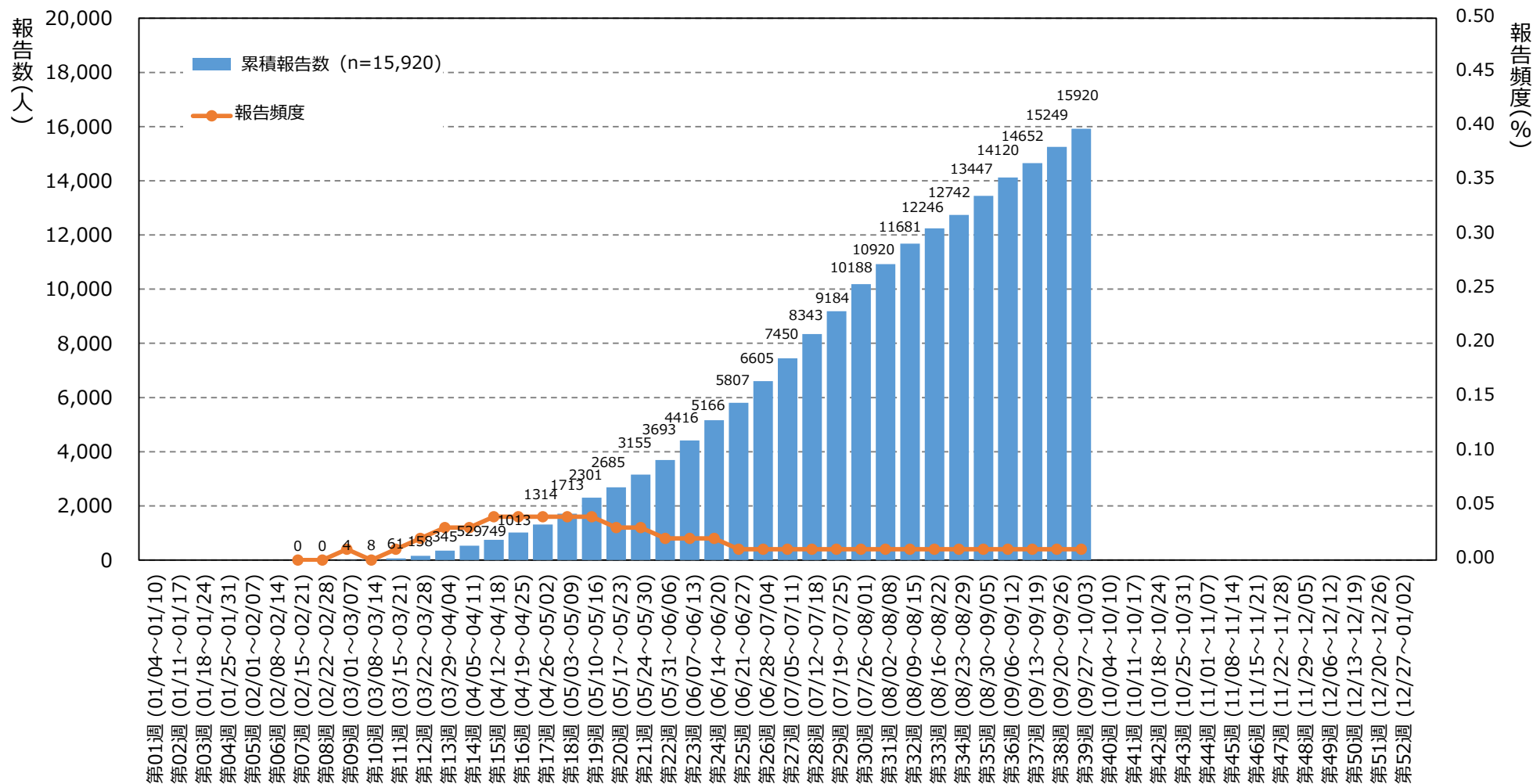


届出週

届出週に基づいた報告 2021年10月3日現在

週別累積報告数 (報告日 : 2021年2月17日~2021年10月3日) (n=15,920)

企業報告



届出週

届出週に基づいた報告 2021年10月3日現在

接種から発症までの期間別報告数(ワクチン別・症状別) (報告日：2021年5月22日～2021年10月3日)

企業報告

2021年10月3日現在

※ 1 報告に複数の症状があった場合は、該当する症状にそれぞれ集計

※ 同じ種類のワクチンを複数回接種した場合は、各接種日から発症までの期間にそれぞれ集計

※ 報告対象症状ならびに 積極的な報告が求められている規定の症状の報告のみ集計

※ 症状名「TTS」（血栓症・血栓塞栓症（血小板減少を伴う））は、2021年8月3日以降に報告があったもののみ集計

新型コロナワクチン（モデルナ／武田）	合計報告数（人）	合計報告症状数（件）	接種から発症までの期間別報告数（件）															
			0日	1日	2日	3日	4日	5日	6日	7日	8-14日	15-21日	22-28日	29-60日	61-90日	≥91日	不明	発症後接種
合計報告数（人）			508	48	37	22	17	5	1	5	11	9	31	44			155	7
合計報告症状数（件）			510	48	38	22	17	5	1	5	12	9	31	45			166	7
アナフィラキシー	449	546	430	11	2	2	1			1	1		17	10			68	3
TTS	2	3		1							1			1				
けいれん	88	129	65	14	4		1				1	1	5	8			27	3
ギラン・バレー症候群	12	16	1	3			1		1		2	1	1				5	1
急性散在性脳脊髄炎(ADEM)	7	8	1	1	1					1	1		1				2	
血小板減少性紫斑病	8	10			1		1	1			2	1	1	2			1	
血管炎	2	3		1										1			1	
無菌性髄膜炎	7	8	1	1	2		1				1						2	
脳炎・脳症	8	12	1	2		1		1			1			1			5	
関節炎	2	4		1										1			2	
脊髄炎	5	5			1					1		2					1	
心筋炎	82	151	1	12	24	17	12	1		2	2	4	5	21			50	
顔面神経麻痺	10	11	2	1	3	2		2									1	
血管迷走神経反射_失神を伴う	8	10	8										1				1	

