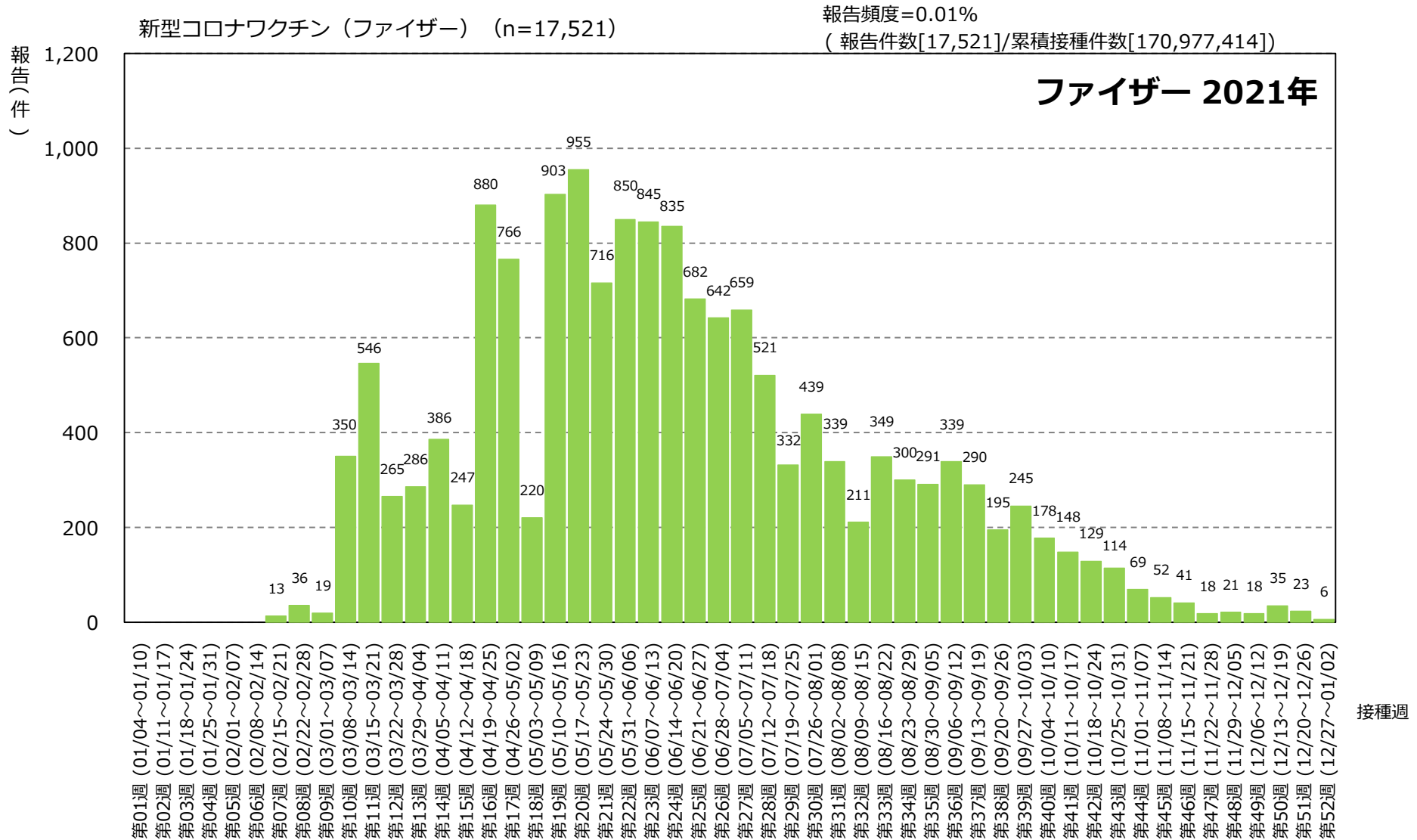


接種週別製造販売業者別報告数（受付日：2021年2月17日～2022年1月23日）



※報告件数17,521件（報告人数17,324人）の内訳

グラフ内に表示されている件数：15,819件

グラフ内に表示されている期間よりも以前の接種日：0件

接種日不明：1702件

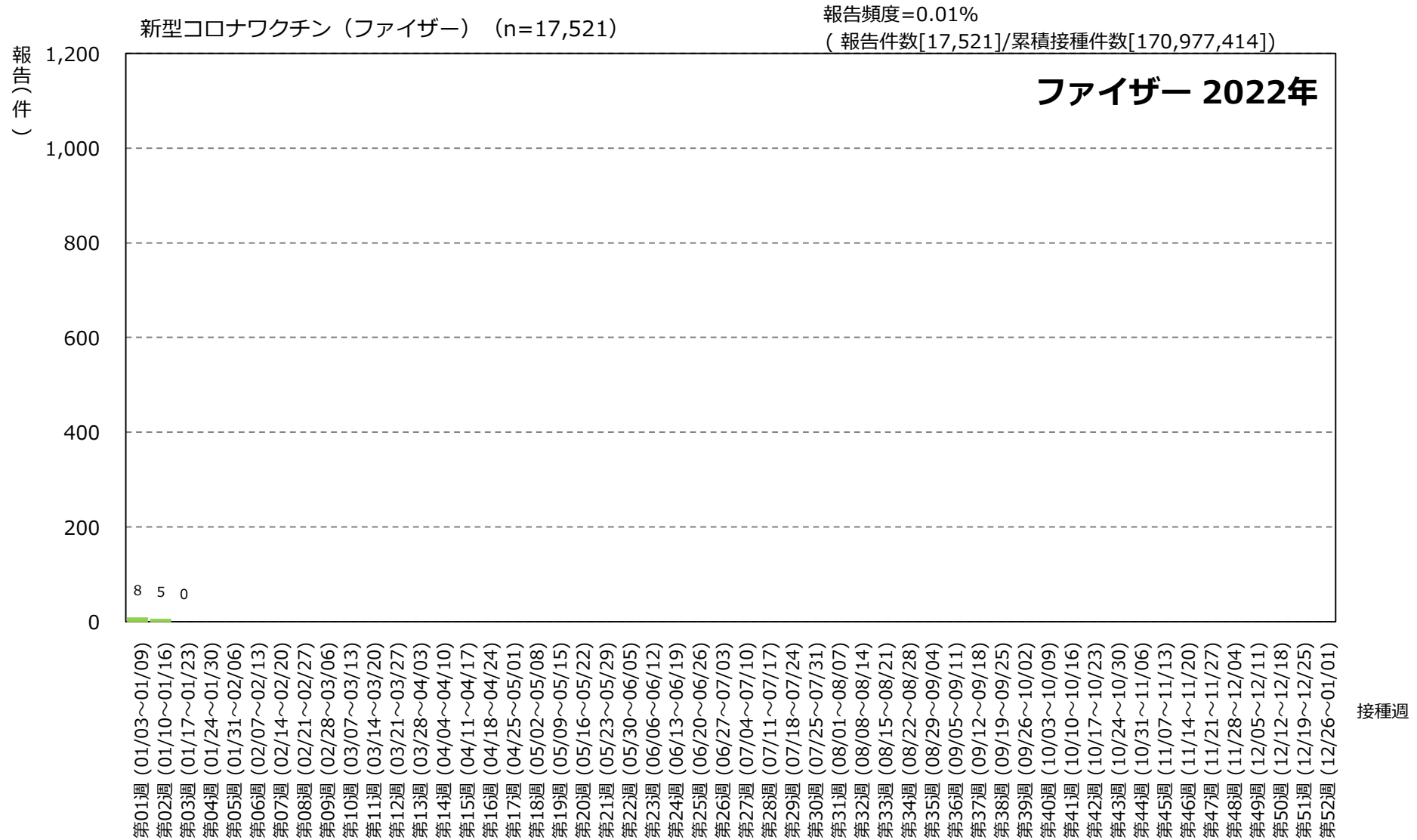
※複数の接種日が報告された場合は、該当する疫学週にそれぞれ集計

※2022年より、集計は過去の報告を含めすべて報告日から受付日へ変更しました

2022年1月23日現在

接種週別製造販売業者別報告数（受付日：2021年2月17日～2022年1月23日）

企業報告

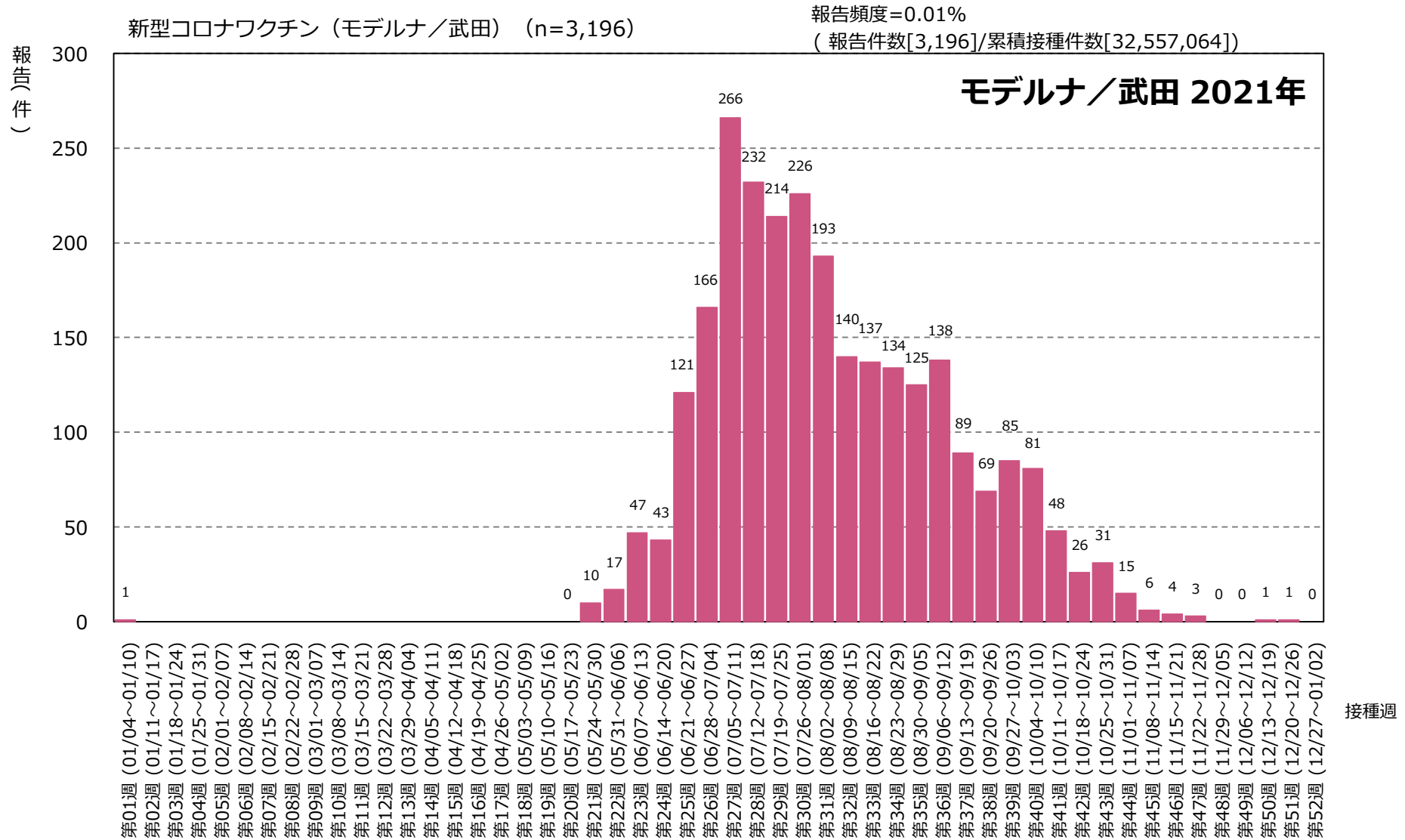


※複数の接種日が報告された場合は、該当する疫学週にそれぞれ集計

※2022年より、集計は過去の報告を含めすべて報告日から受付日へ変更しました

2022年1月23日現在

接種週別製造販売業者別報告数（受付日：2021年5月22日～2022年1月23日）



※報告件数3,196件（報告人数2,332人）の内訳

グラフ内に表示されている件数：2,670件

グラフ内に表示されている期間よりも以前の接種日：0件

接種日不明：526件

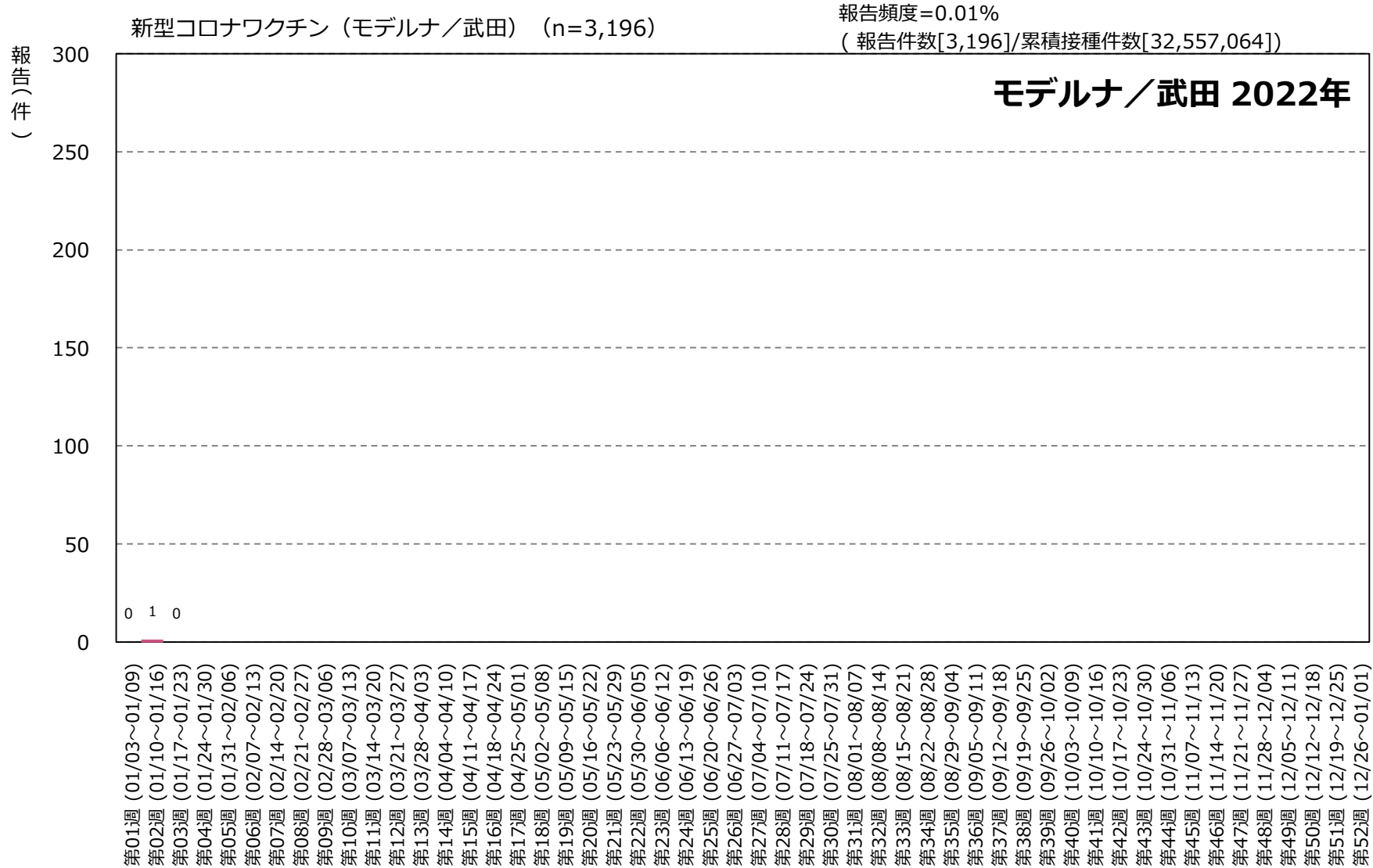
※複数の接種日が報告された場合は、該当する疫学週にそれぞれ集計

※2022年より、集計は過去の報告を含めすべて報告日から受付日へ変更しました

2022年1月23日現在

接種週別製造販売業者別報告数（受付日：2021年5月22日～2022年1月23日）

企業報告

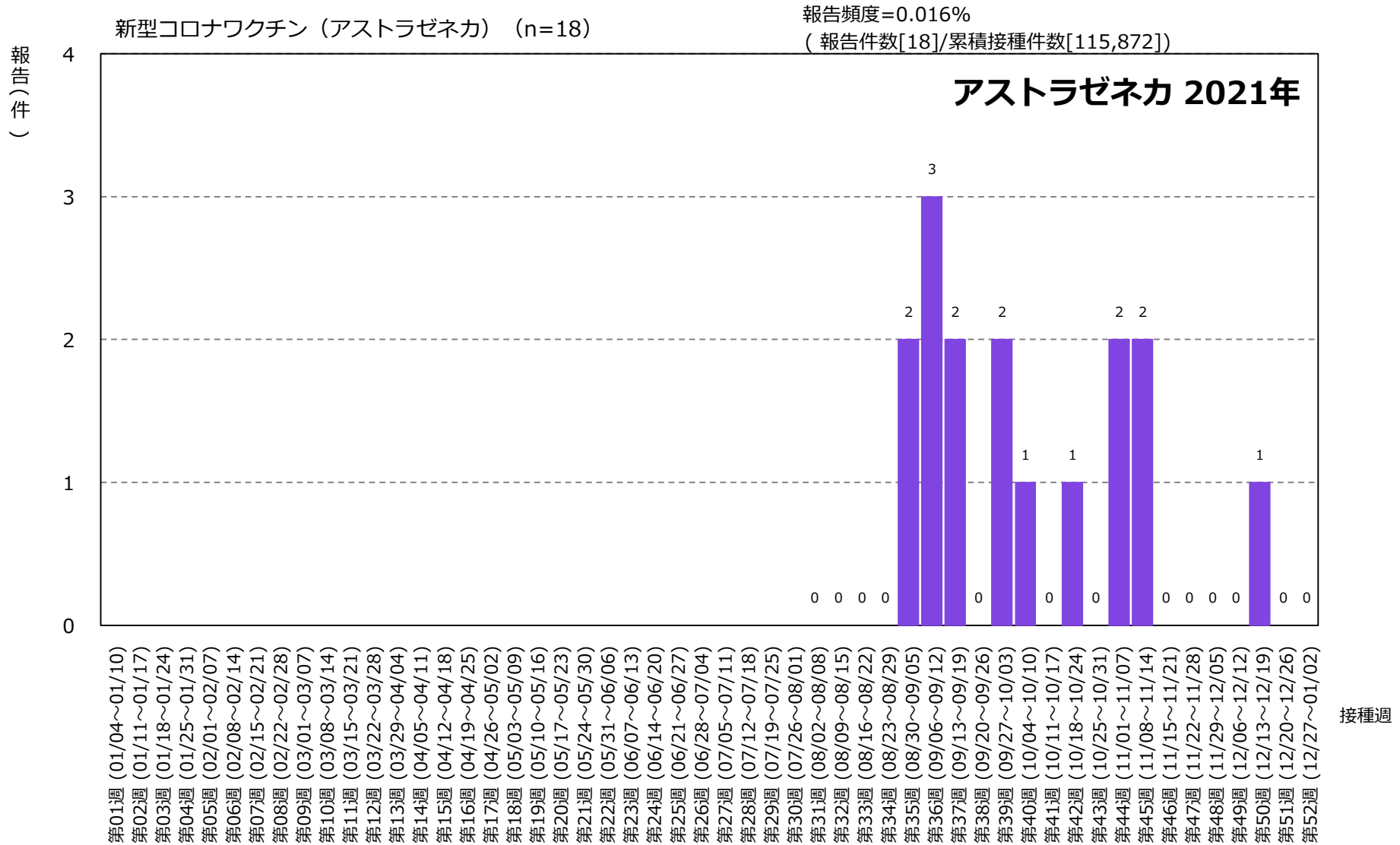


※複数の接種日が報告された場合は、該当する疫学週にそれぞれ集計

※2022年より、集計は過去の報告を含めすべて報告日から受付日へ変更しました

2022年1月23日現在

接種週別製造販売業者別報告数（受付日：2021年8月3日～2022年1月23日）



※報告件数18件（報告人数14人）の内訳

グラフ内に表示されている件数：16件

グラフ内に表示されている期間よりも以前の接種日：0件

接種日不明：2件


※複数の接種日が報告された場合は、該当する疫学週にそれぞれ集計

※2022年より、集計は過去の報告を含めすべて報告日から受付日へ変更しました

2022年1月23日現在

接種週別製造販売業者別報告数（受付日：2021年8月3日～2022年1月23日）

企業報告



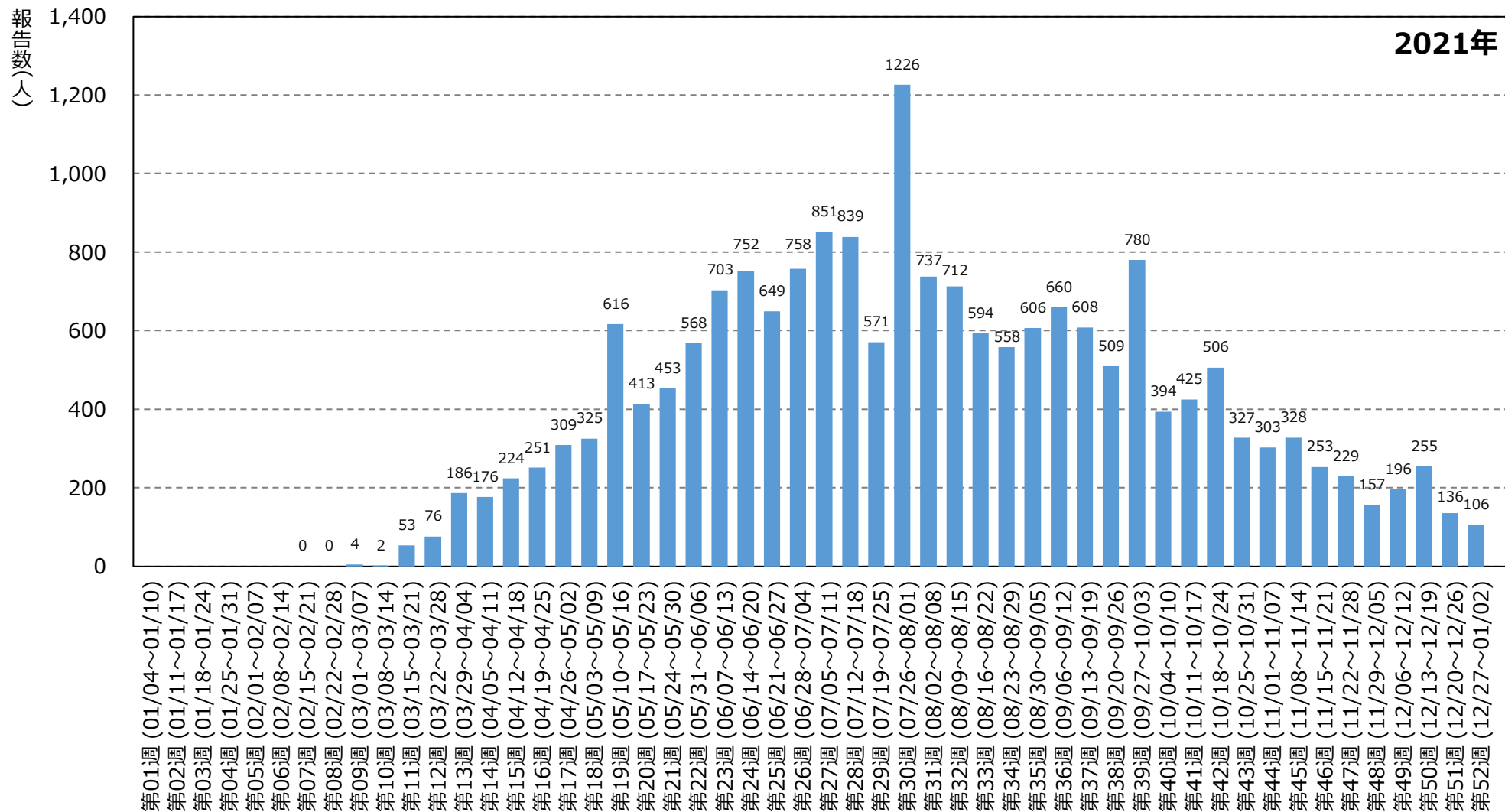
※複数の接種日が報告された場合は、該当する疫学週にそれぞれ集計

※2022年より、集計は過去の報告を含めすべて報告日から受付日へ変更しました

2022年1月23日現在

週別報告数 (受付日 : 2021年2月17日~2022年1月23日) (n=19,669)

企業報告



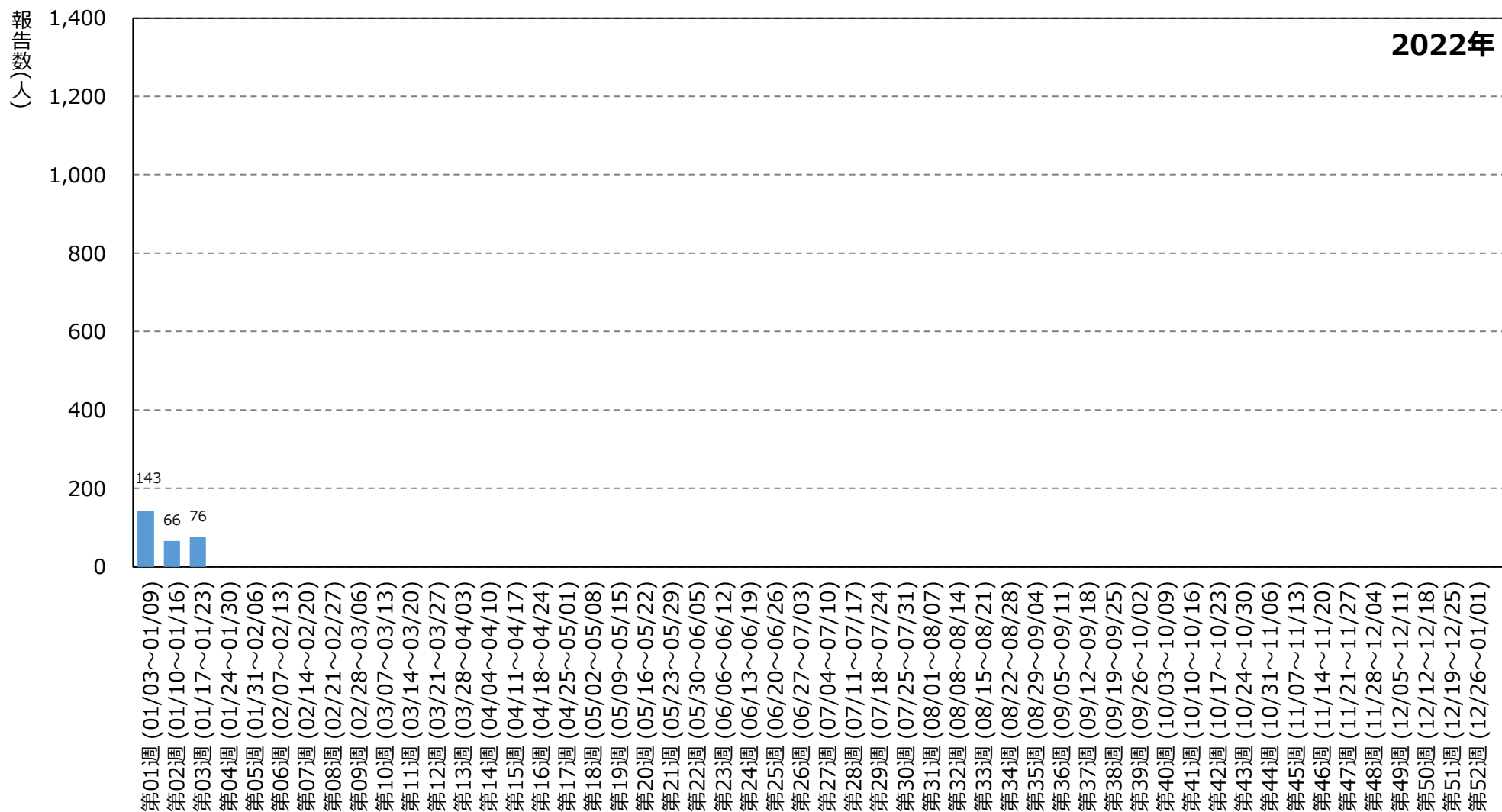
※2022年より、届出週は過去の報告を含めすべて報告日から受付日へ変更しました

届出週

届出週に基づいた報告 2022年1月23日現在

週別報告数 (受付日 : 2021年2月17日~2022年1月23日) (n=19,669)

企業報告



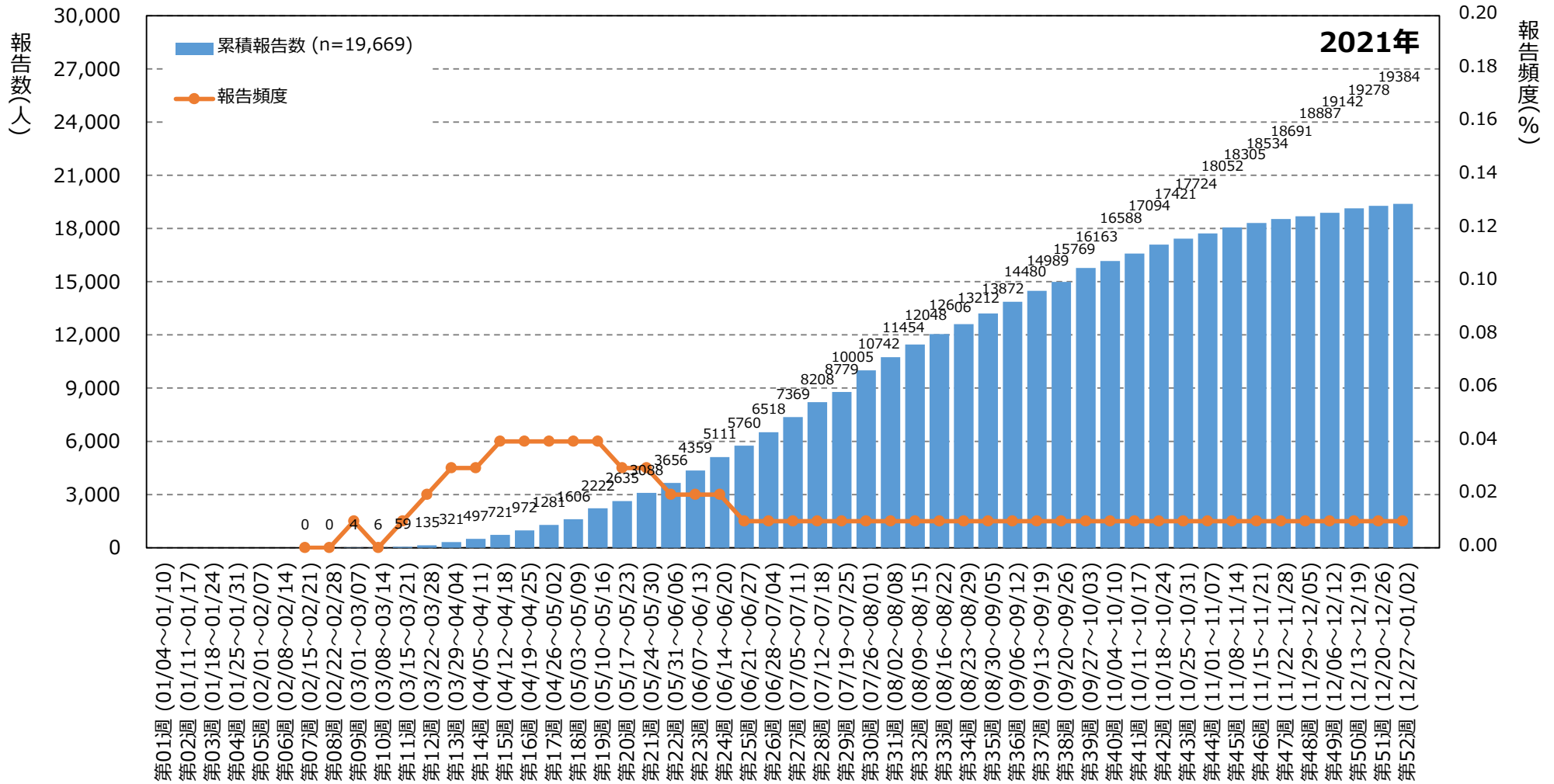
※2022年より、届出週は過去の報告を含めすべて報告日から受付日へ変更しました

届出週

届出週に基づいた報告 2022年1月23日現在

週別累積報告数 (受付日：2021年2月17日～2022年1月23日) (n=19,669)

企業報告



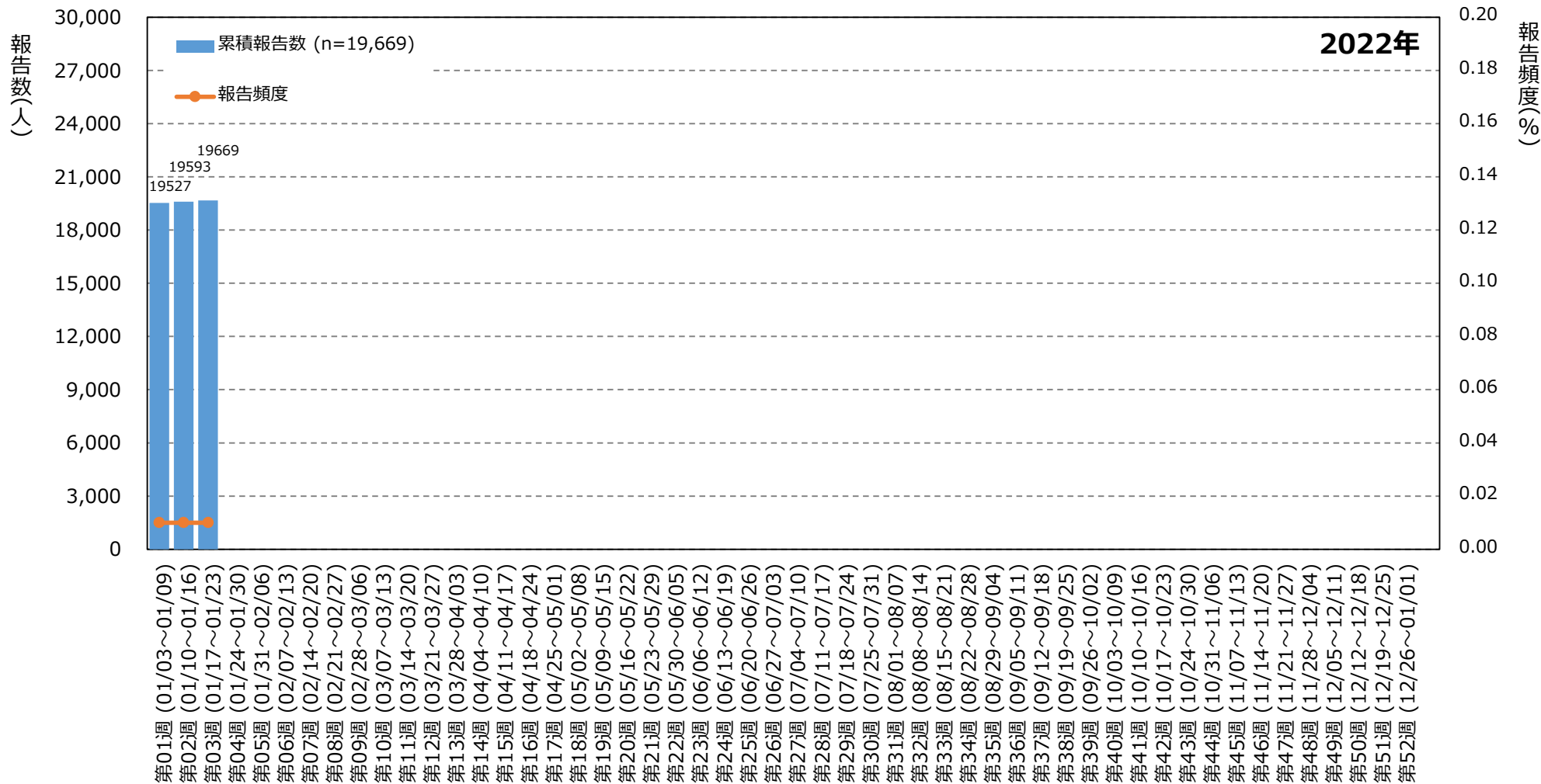
※2022年より、届出週は過去の報告を含めすべて報告日から受付日へ変更しました

届出週

届出週に基づいた報告 2022年1月23日現在

週別累積報告数 (受付日 : 2021年2月17日~2022年1月23日) (n=19,669)

企業報告



※2022年より、届出週は過去の報告を含めすべて報告日から受付日へ変更しました

届出週

届出週に基づいた報告 2022年1月23日現在

接種から発症までの期間別報告数(ワクチン別・症状別) (受付日：2021年2月17日～2022年1月23日)

企業報告
2022年1月23日現在

※1 報告に複数の症状があった場合は、該当する症状にそれぞれ集計
 ※同じ種類のワクチンを複数接種した場合は、各接種日から発症までの期間にそれぞれ集計
 ※症状名「TTS」（血栓症・血栓塞栓症（血小板減少を伴う））は、2021年8月3日以降に報告があったもののみ集計
 ※症状名「心筋炎」「心膜炎」は、2021年12月6日より、接種から28日以内に発症した場合に予防接種法に基づく報告義務となりました。
 なお、本票では2021年2月17日以降に報告があったすべてを集計しています。
 ※2022年から、報告週から受付週へ集計を変更しました

新型コロナウイルスワクチン（ファイザー）	合計報告数（人）	合計報告症状数（件）	接種から発症までの期間別報告数（件）																
			0日	1日	2日	3日	4日	5日	6日	7日	8-14日	15-21日	22-28日	29-60日	61-90日	≥91日	不明	発症後接種	
アナフィラキシー	3136	3147	2899	49	11	5	7	1	2	1	7	5	1	2			156	1	
TTS	45	45	2	2	4	1	1	5	1	4	10	4	3	1	1		6		
心筋炎	331	331	25	41	62	44	24	5	2	5	19	16	2	3	1	1	81		
心膜炎	137	138	11	21	29	14	5	6	3	4	14	5	2	4			20		

けいれん	421	422	264	43	27	10	6	3	1	3	12	6	4	5			38	
ギラン・バレー症候群	158	160	27	15	5	8	6	7	5	2	28	19	8	5	1		24	
急性散在性脳脊髄炎(ADEM)	54	54	8	3	6	1	5	2	4	3	9	5	2				6	
血栓性血小板減少性紫斑病	9	9		1					1	2	2	2					1	
血小板減少性紫斑病	98	100	1	3	8	1	6	5	5	2	22	8	4	6	4	1	24	
血小板減少症	204	207	12	10	16	17	15	9	3	12	36	13	11	7	1	2	43	
DIC	41	41	2	4	2	4	1	2	1	2	7	3	2				11	
血管炎	71	71	5	5	7	6	6	2		2	12	4	2	2	1	1	16	
毛細血管漏出症候群	4	4			2	2												
無菌性髄膜炎	41	41	8	4	1	4	3	2		4	4	4		3			4	
髄膜炎	17	17	2	1		2		1	1	1	2						7	
脳炎・脳症	56	58	11	7	2	8	1		1	4	8	3		2	1		10	
脊髄炎	44	46	5	8	1	4	2	3	2		6	7					8	
視神経脊髄炎（NMO）	16	17	1	2		1	1	1	1		3	2	1	2			2	
視神経炎	15	15			1	3	1	1	1		2	3	1				2	
視神経周囲炎	1	1															1	
顔面神経麻痺	239	243	33	25	22	27	13	13	4	6	27	16	4	6	2		45	
血管迷走神経反射・失神を伴う	32	32	26	1	1	1											3	
血管迷走神経反射	614	614	586	5	4					1	2		1				15	
失神	204	205	144	11	5	5	3				8	2	1				26	
失神寸前の状態	255	255	226	2	3	1						1					22	

急性心不全	88	89	24	13	11	4	5	5	3	3	5	2					14	
心不全	169	169	23	27	13	10	15	6	4	6	15	11	2	4	1	1	31	
その他の心不全			4	3	4	4	3	1	1		2	3		1			7	
心筋梗塞	264	266	43	33	21	25	13	7	4	2	28	11	1	5	1	2	70	
敗血症性心筋炎	1	1											1					
心筋症	31	31	4	4	3	3	5	2		1	2	1					6	
ストレス心筋症	24	24	6	2	2	3	2				2	3					4	
不整脈原性右室異形成症	1	1	1															
心筋損傷	1	1															1	
大動脈解離	61	62	16	8	2	2	2	3	1	1	7	3		1			16	
不整脈	194	195	64	13	19	12	8	4	1	1	9	3	1				60	
その他の不整脈			108	36	24	31	17	12	7	2	32	16	5	7		1	60	
血栓症	136	138	12	6	8	8	7	8	5	2	9	11	6	4			52	
大脳静脈洞血栓症	19	19	1	2	1	1	3	2			3	1	1				4	
大脳静脈血栓症	6	6				1				1	1						3	
その他の脳動脈血栓症			4	3	5	1	1		1	1	3	1					6	
深部静脈血栓症	86	87	4	9	3	7	7	6	3	1	15	11	3	1	1		16	
四肢静脈血栓症	23	23	2	3	1	2	1				8	2	1				3	
その他の血栓症			4	9	2	5	4	2	6	3	8	7	6				22	
塞栓症	21	21		5	1	2		1		1	2	1	1		1		6	
肺塞栓症	100	100	5	15	8	6	7	6		2	16	9	2	3	4		17	
その他の塞栓症			6	2	1	2	1	2			2	3	1				7	
脳出血	195	195	26	26	21	13	10	7	10	5	26	13	7	3	1	2	25	
くも膜下出血	112	112	21	10	10	10	8	3	6	6	12	8	3	1	1		13	
その他の脳出血			24	24	15	14	7	6	8	6	25	7	2	6		1	15	
脳梗塞	547	551	81	75	51	50	38	22	23	14	67	40	4	9			77	
その他の脳梗塞			24	12	19	19	11	7	4	7	22	18	2	2	1	1	23	
肺梗塞	9	9	1	1	1						1	1		1			3	
間質性肺炎	100	101	6	9	10	9	5	3	4	4	23	6	3			1	18	
急性呼吸窮迫症候群（ARDS）	16	16	1	3	1	1			1		5					1	3	
横紋筋融解症	42	43	6	11	7	3			2		3	2					9	
関節炎	94	95	22	21	5	7	6	2	2	4	6	3	2	2			13	
帯状疱疹	113	115	7	5	9	5	4	4	2	5	17	13	4		1		38	1
その他の帯状疱疹			1	1		4	1	3	1	1	4	2		1			5	
虫垂炎	2	2	1									1						

