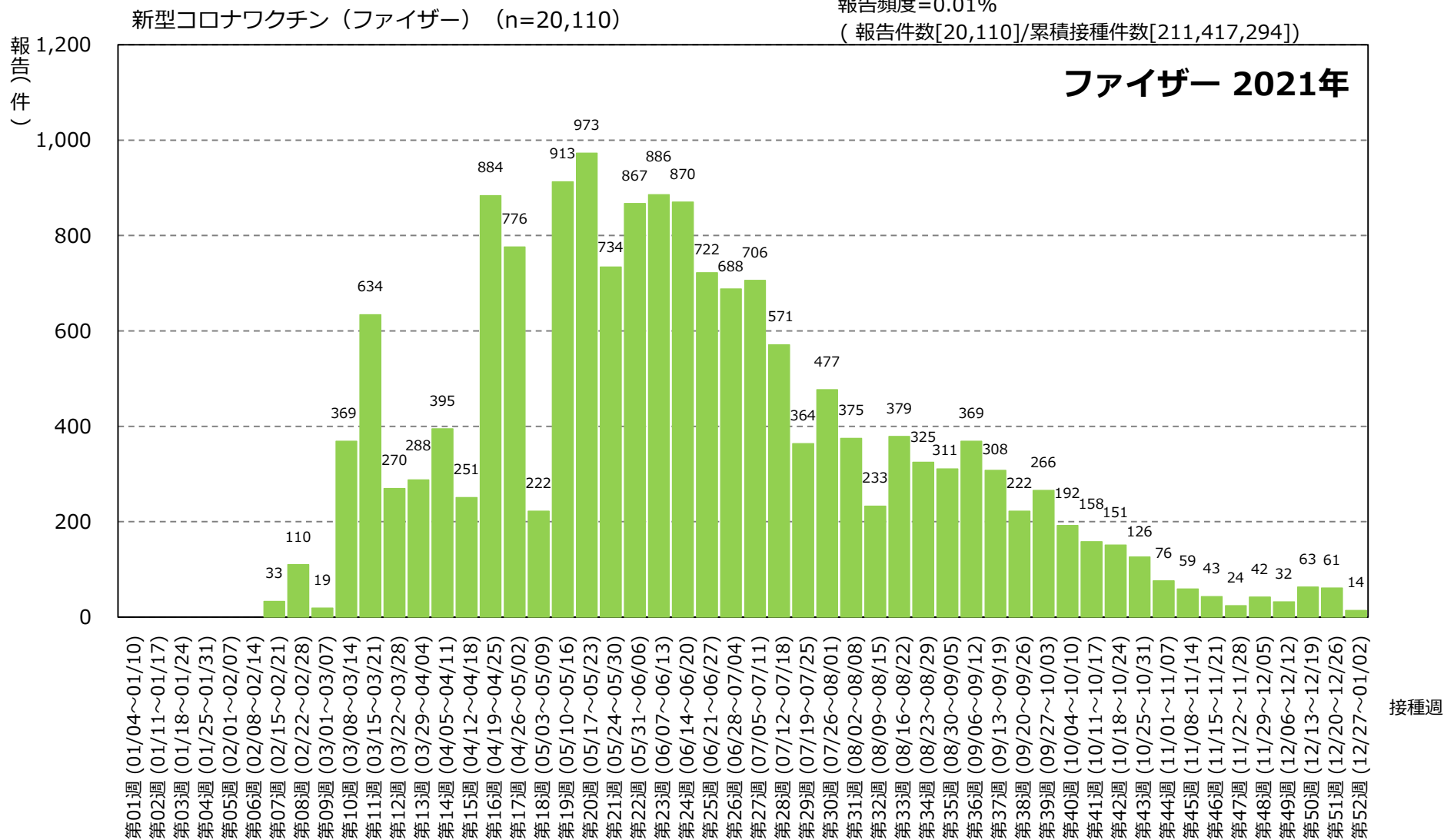


接種週別製造販売業者別報告数（受付日：2021年2月17日～2022年5月15日）

報告頻度=0.01%
 （報告件数[20,110]/累積接種件数[211,417,294]）



※報告件数20,110件（報告人数19,422人）の内訳

グラフ内に表示されている件数：17,625件

グラフ内に表示されている期間よりも以前の接種日：0

件接種日不明：2,485件

※複数の接種日が報告された場合は、該当する疫学週にそれぞれ集計

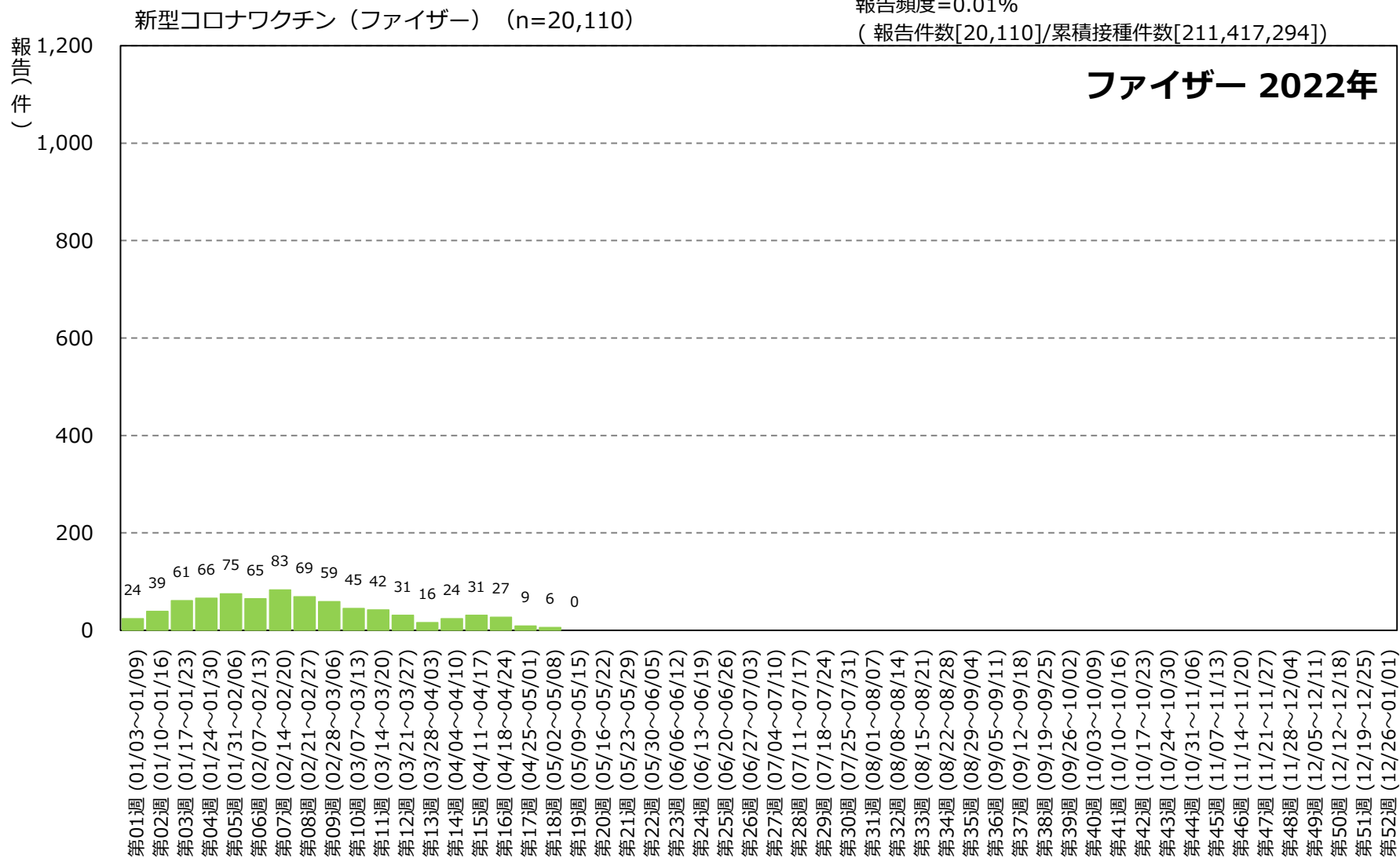
※複数のワクチンが報告された場合は、該当するワクチンにそれぞれ集計

※2022年から、報告週から受付週へ集計を変更しました

2022年5月15日現在

接種週別製造販売業者別報告数（受付日：2021年2月17日～2022年5月15日）

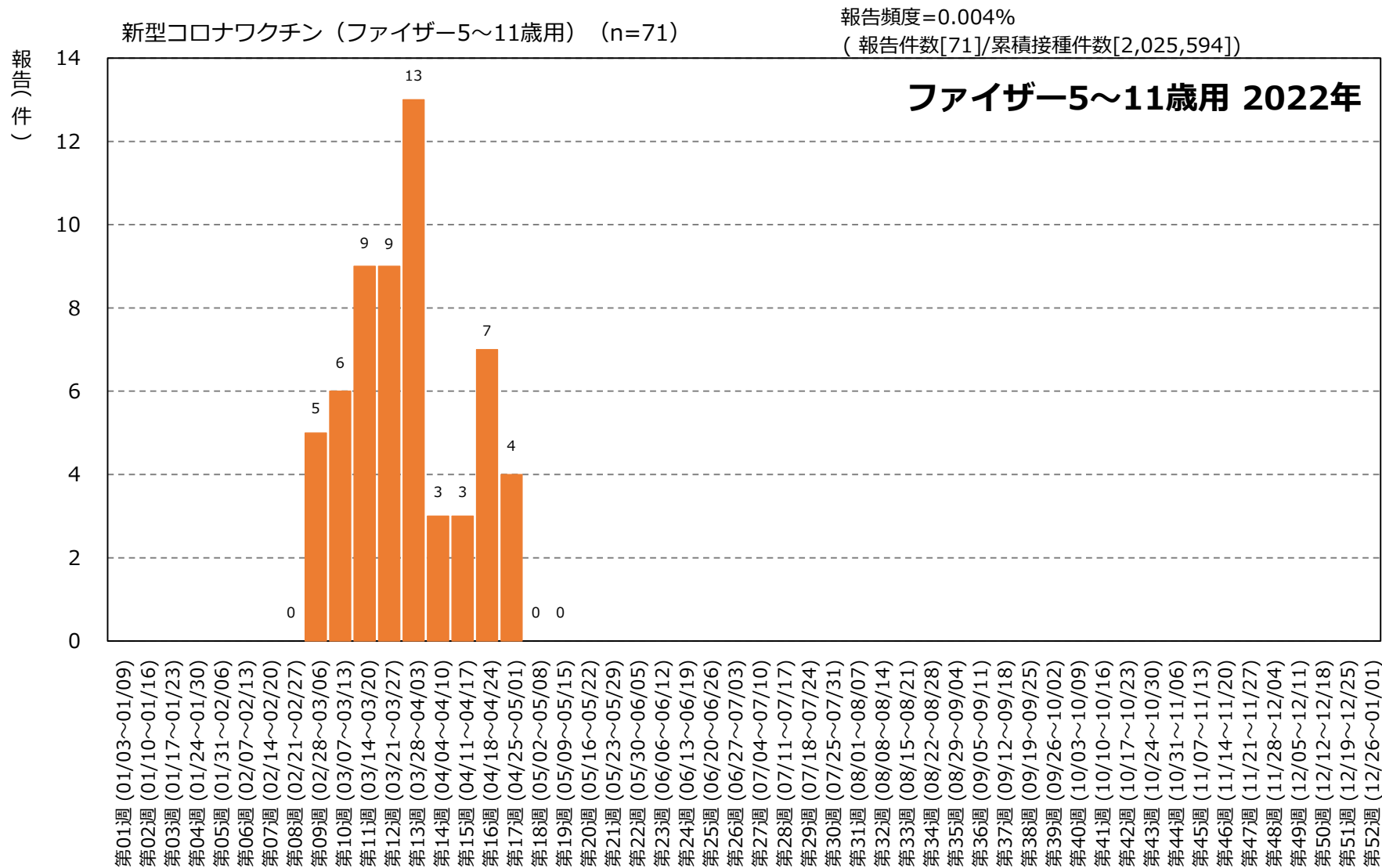
報告頻度=0.01%
 （報告件数[20,110]/累積接種件数[211,417,294]）



※複数の接種日が報告された場合は、該当する疫学週にそれぞれ集計
 ※複数のワクチンが報告された場合は、該当するワクチンにそれぞれ集計
 ※2022年から、報告週から受付週へ集計を変更しました

2022年5月15日現在

接種週別製造販売業者別報告数（受付日：2022年2月21日～2022年5月15日）



※報告件数71件（報告人数69人）の内訳

グラフ内に表示されている件数：59件
 グラフ内に表示されている期間よりも以前の接種日：0件
 接種日不明：12件

※複数の接種日が報告された場合は、該当する疫学週にそれぞれ集計
 ※複数のワクチンが報告された場合は、該当するワクチンにそれぞれ集計
 ※2022年から、報告週から受付週へ集計を変更しました

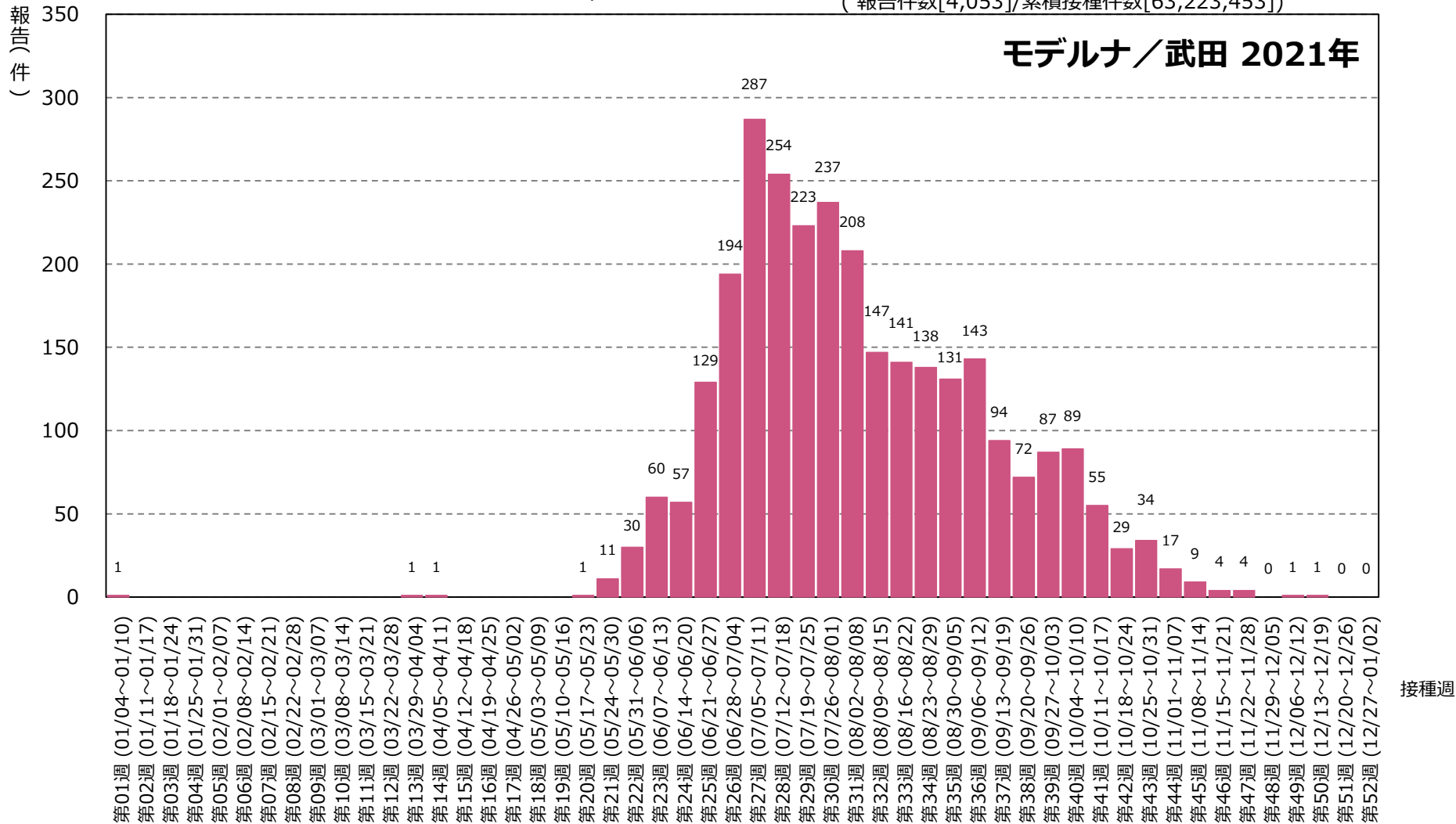
2022年5月15日現在

接種週別製造販売業者別報告数（受付日：2021年5月22日～2022年5月15日）

新型コロナワクチン（モデルナ／武田）（n=4,053）

報告頻度=0.006%

（報告件数[4,053]/累積接種件数[63,223,453]）



※報告件数4,053件（報告人数2,944人）の内訳

グラフ内に表示されている件数：3,312件

グラフ内に表示されている期間よりも以前の接種日：0件

接種日不明：741件

※複数の接種日が報告された場合は、該当する疫学週にそれぞれ集計

※複数のワクチンが報告された場合は、該当するワクチンにそれぞれ集計

※2022年から、報告週から受付週へ集計を変更しました

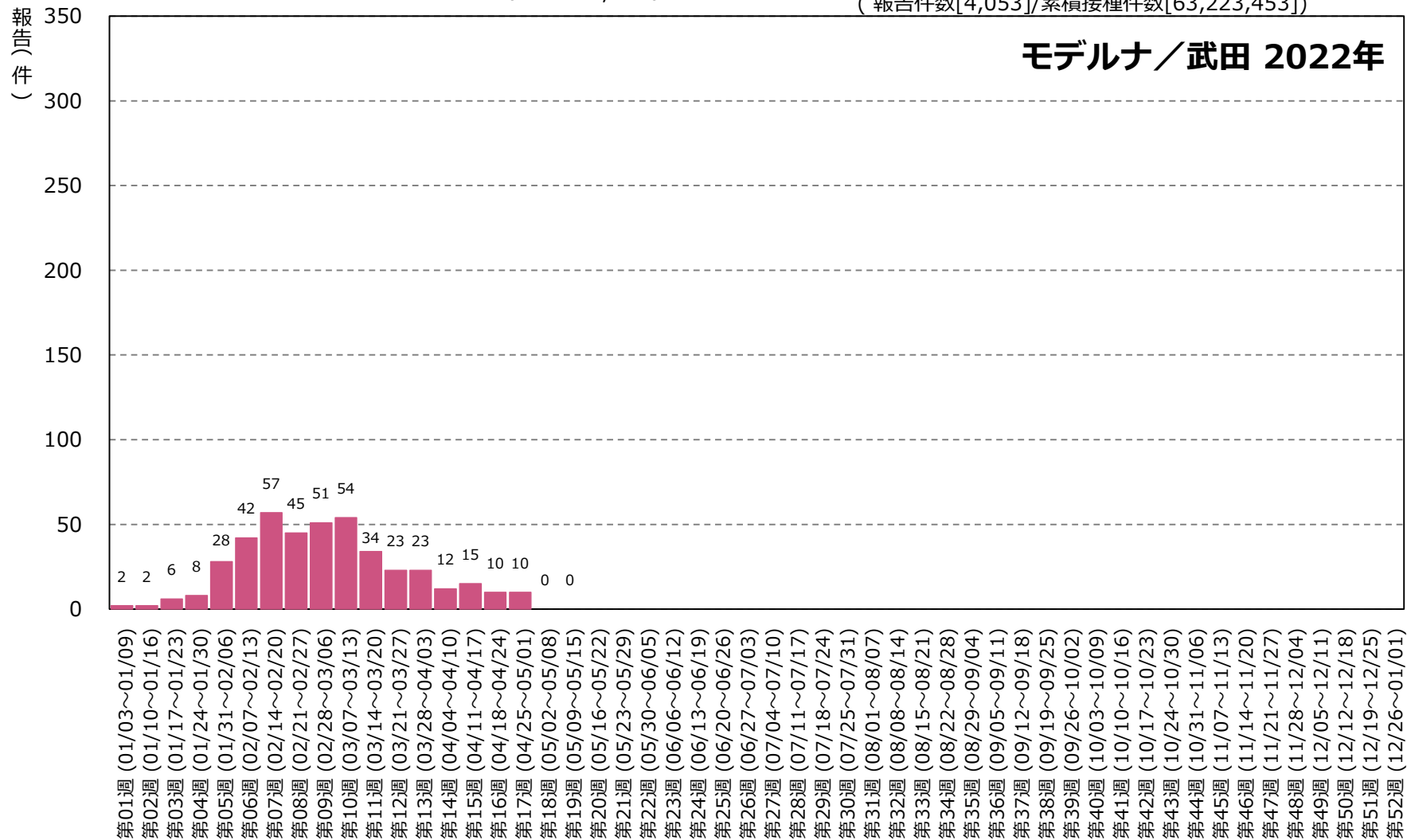
2022年5月15日現在

接種週別製造販売業者別報告数（受付日：2021年5月22日～2022年5月15日）

新型コロナワクチン（モデルナ／武田）（n=4,053）

報告頻度=0.006%

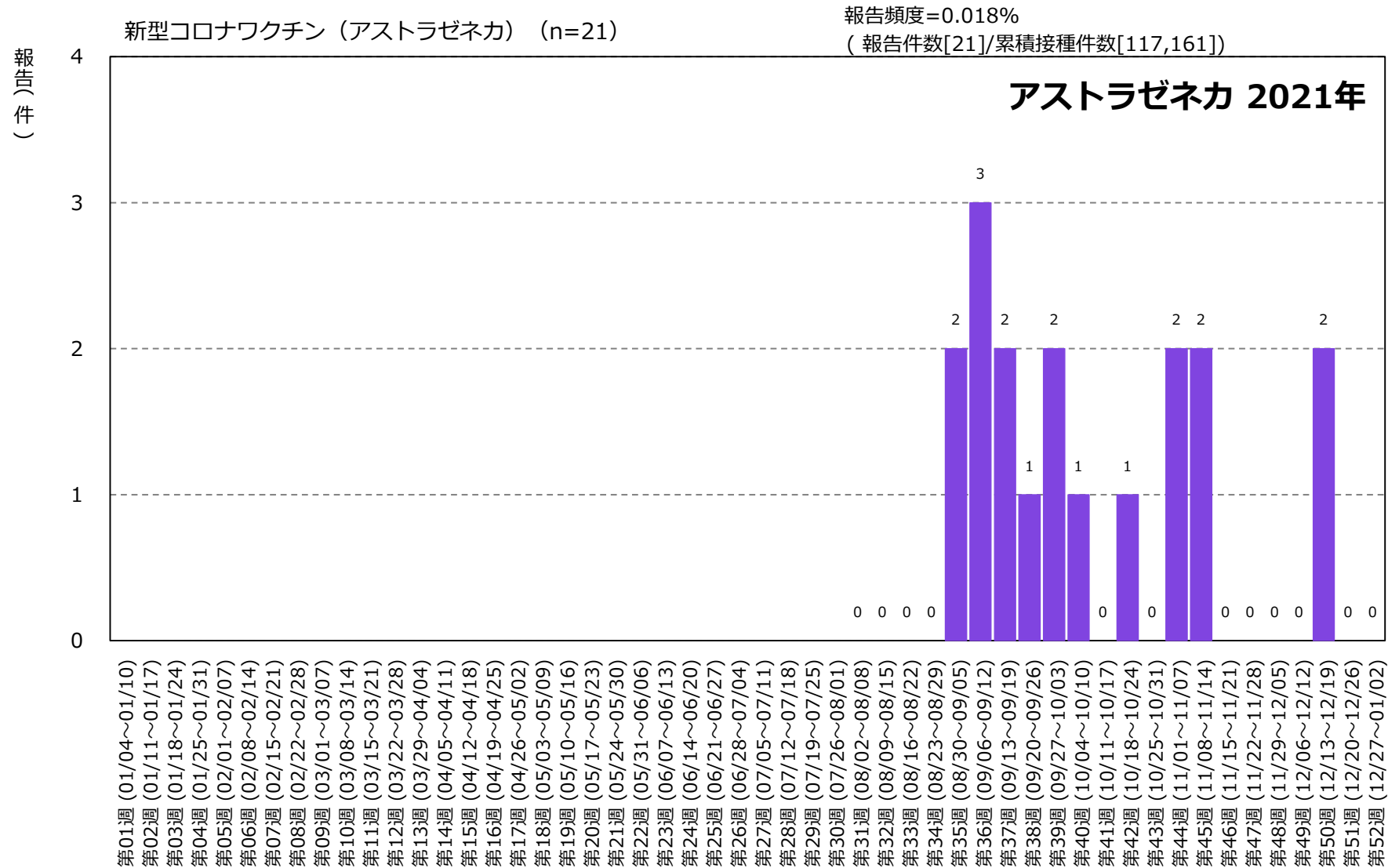
（報告件数[4,053]/累積接種件数[63,223,453]）



※複数の接種日が報告された場合は、該当する疫学週にそれぞれ集計
 ※複数のワクチンが報告された場合は、該当するワクチンにそれぞれ集計
 ※2022年から、報告週から受付週へ集計を変更しました

2022年5月15日現在

接種週別製造販売業者別報告数（受付日：2021年8月3日～2022年5月15日）



※報告件数21件（報告人数17人）の内訳

グラフ内に表示されている件数：18件

グラフ内に表示されている期間よりも以前の接種日：0件

接種日不明：3件

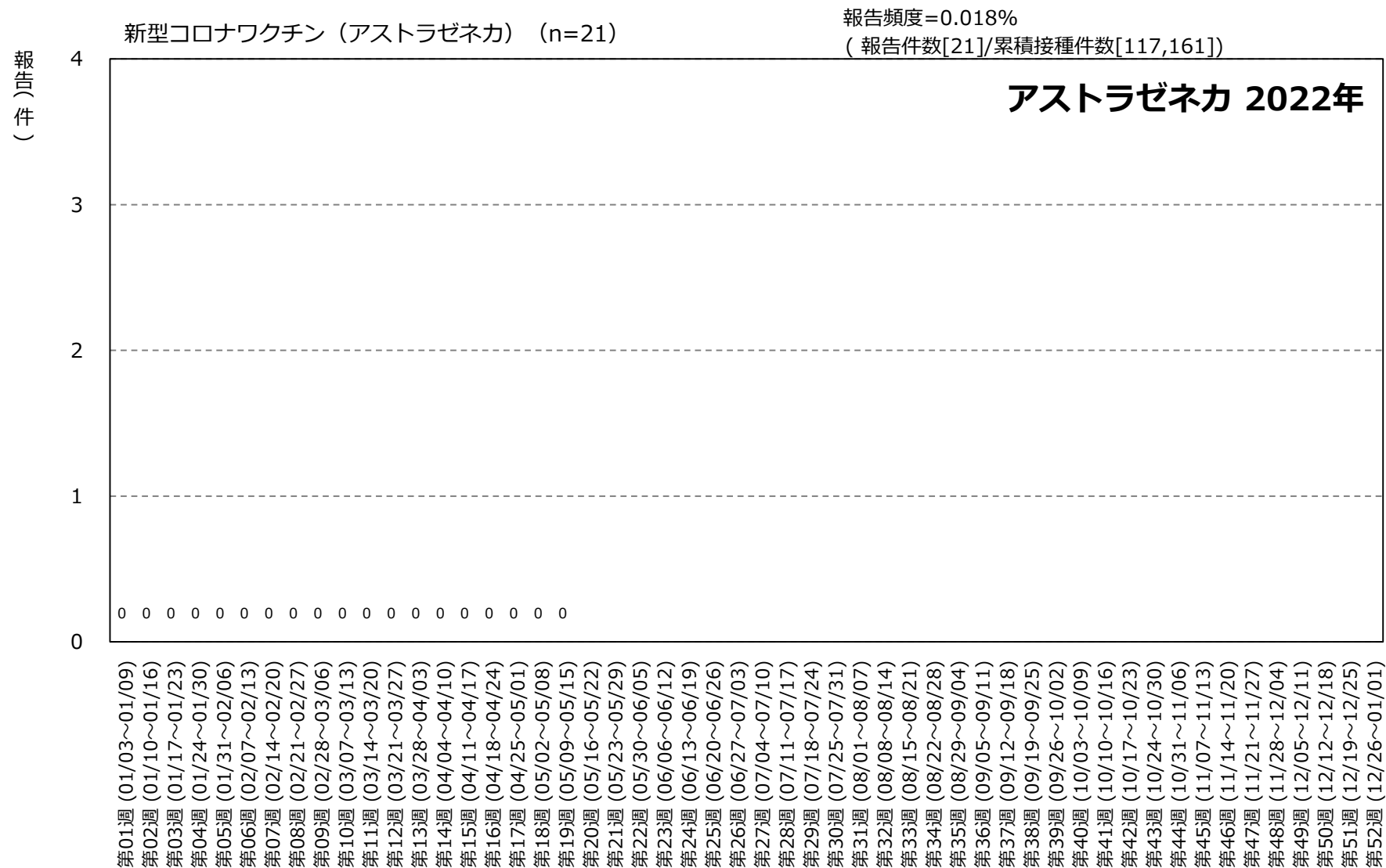
※複数の接種日が報告された場合は、該当する疫学週にそれぞれ集計

※複数のワクチンが報告された場合は、該当するワクチンにそれぞれ集計

※2022年から、報告週から受付週へ集計を変更しました

2022年5月15日現在

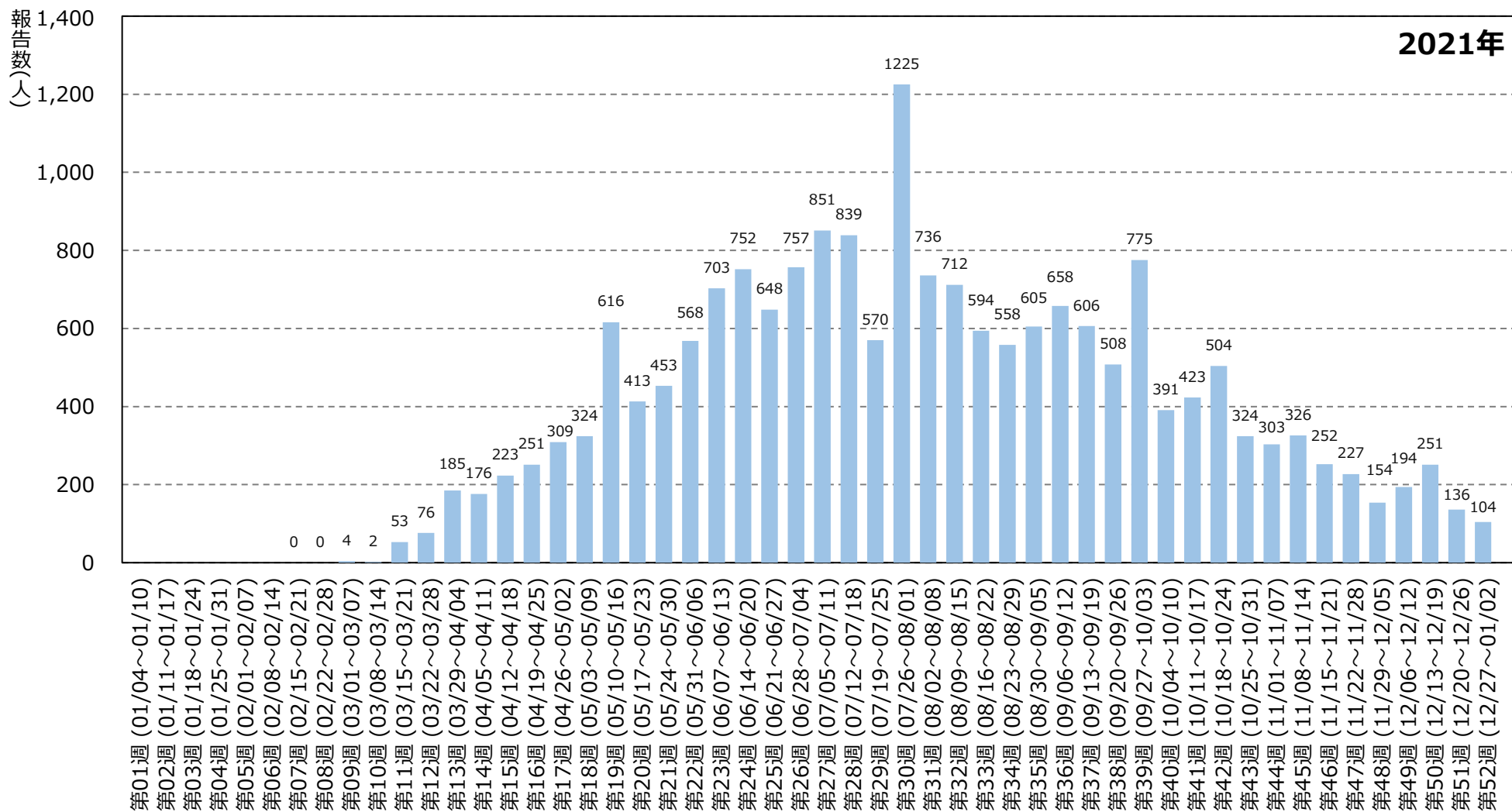
接種週別製造販売業者別報告数（受付日：2021年8月3日～2022年5月15日）



※複数の接種日が報告された場合は、該当する疫学週にそれぞれ集計
 ※複数のワクチンが報告された場合は、該当するワクチンにそれぞれ集計
 ※2022年から、報告週から受付週へ集計を変更しました

2022年5月15日現在

週別報告数 (受付日：2021年2月17日～2022年5月15日) (n=22,450)

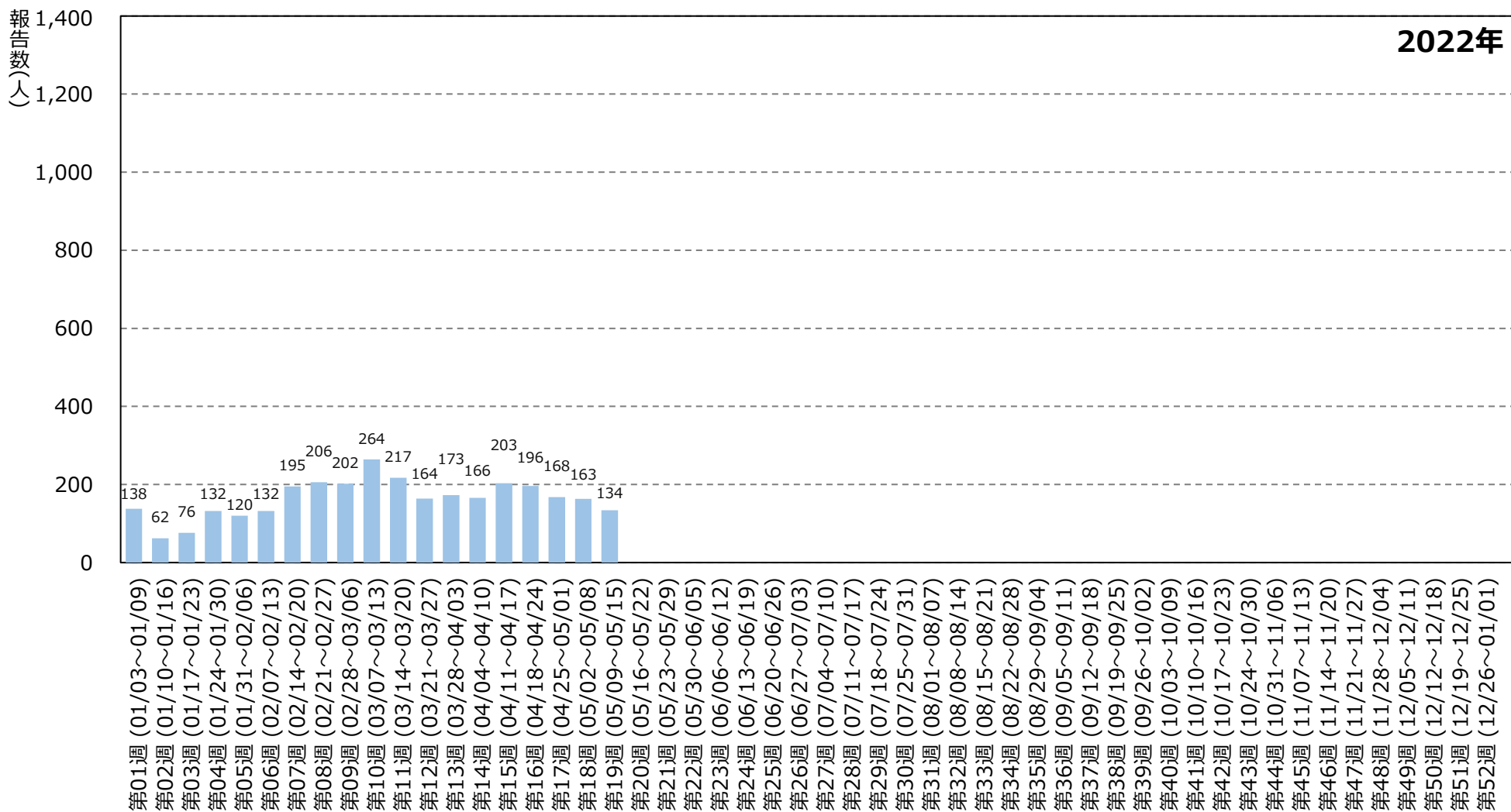


※2022年から、報告週から受付週へ集計を変更しました

届出週

届出週に基づいた報告 2022年5月15日現在

週別報告数 (受付日 : 2021年2月17日~2022年5月15日) (n=22,450)



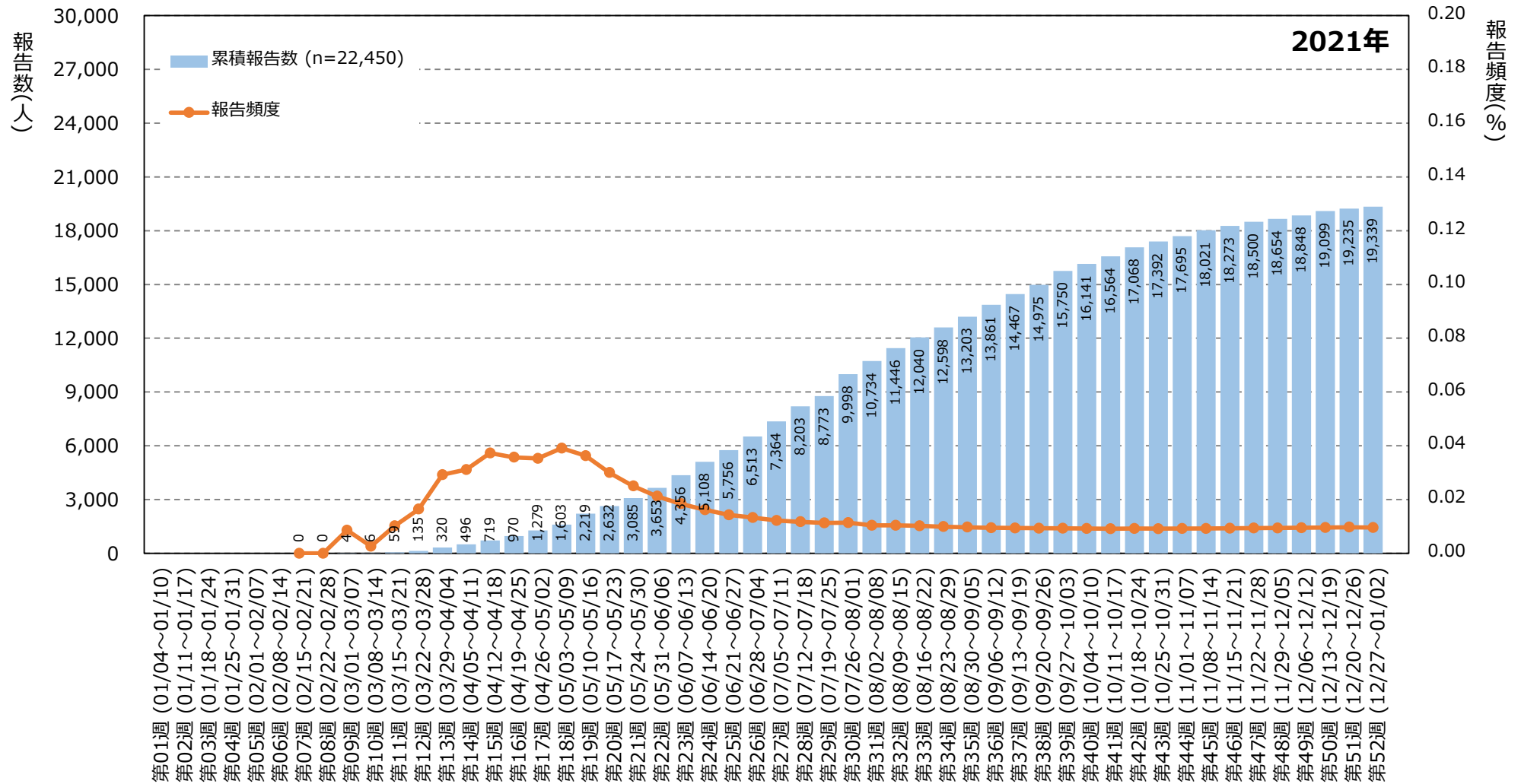
※2022年から、報告週から受付週へ集計を変更しました

届出週

届出週に基づいた報告 2022年5月15日現在

週別累積報告数 (受付日：2021年2月17日～2022年5月15日) (n=22,450)

企業報告



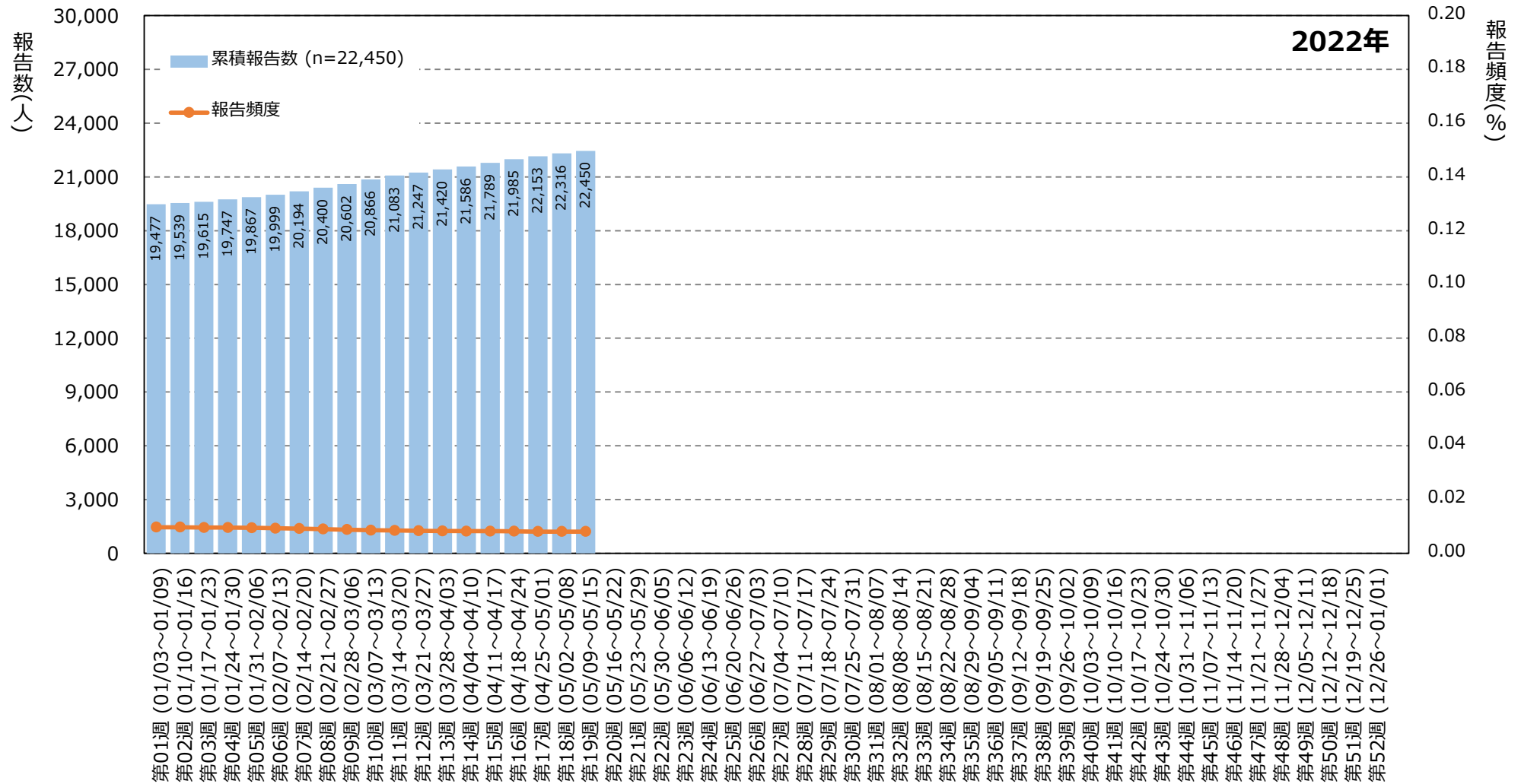
※2022年から、報告週から受付週へ集計を変更しました
 ※2022年第17週の報告頻度は推計値で算出しました

届出週

届出週に基づいた報告 2022年5月15日現在

週別累積報告数 (受付日 : 2021年2月17日~2022年5月15日) (n=22,450)

企業報告



※2022年から、報告週から受付週へ集計を変更しました
 ※2022年第17週の報告頻度は推計値で算出しました

届出週

届出週に基づいた報告 2022年5月15日現在

