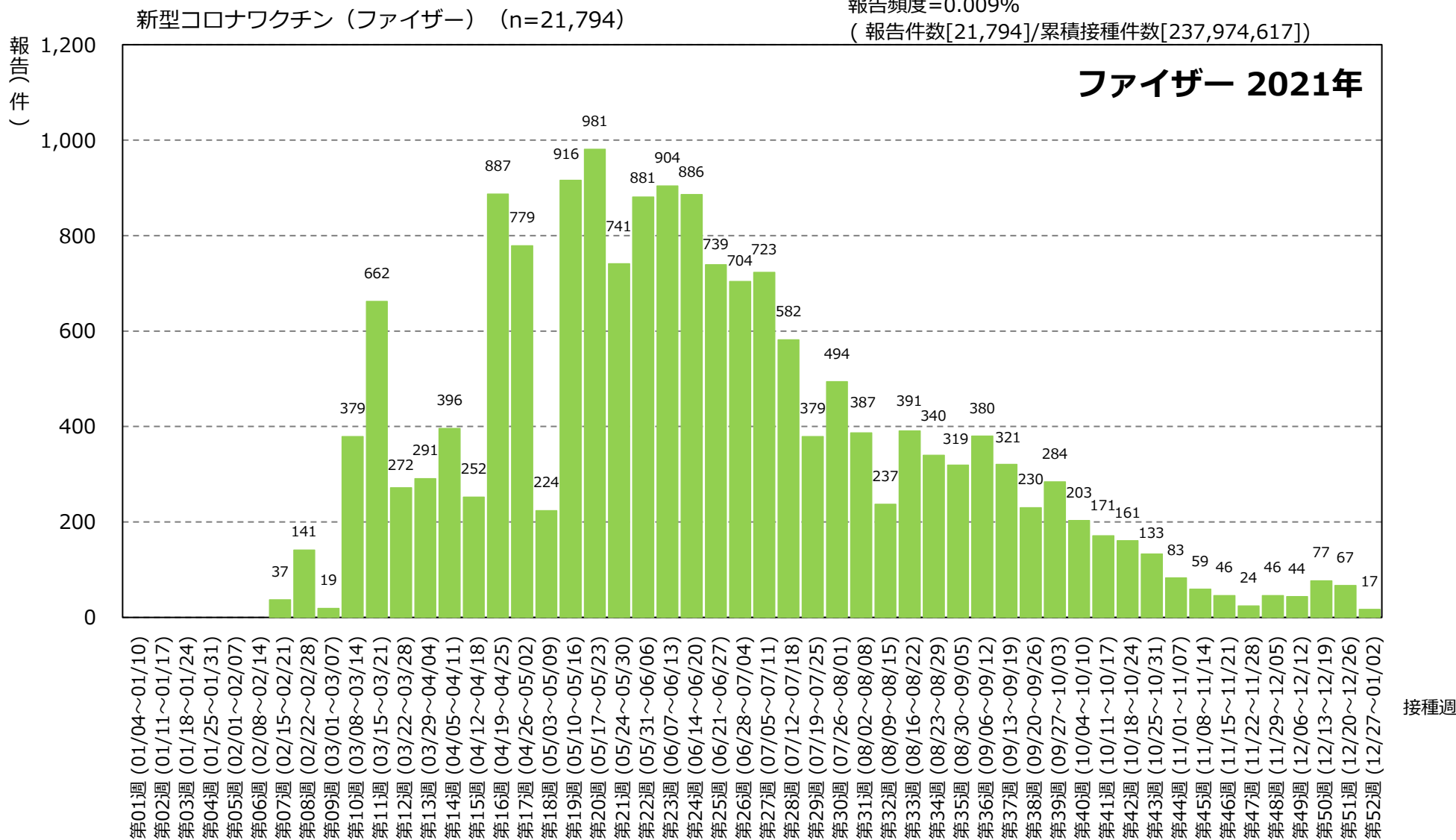


接種週別製造販売業者別報告数（受付日：2021年2月17日～2022年9月4日）

報告頻度=0.009%
 （報告件数[21,794]/累積接種件数[237,974,617]）

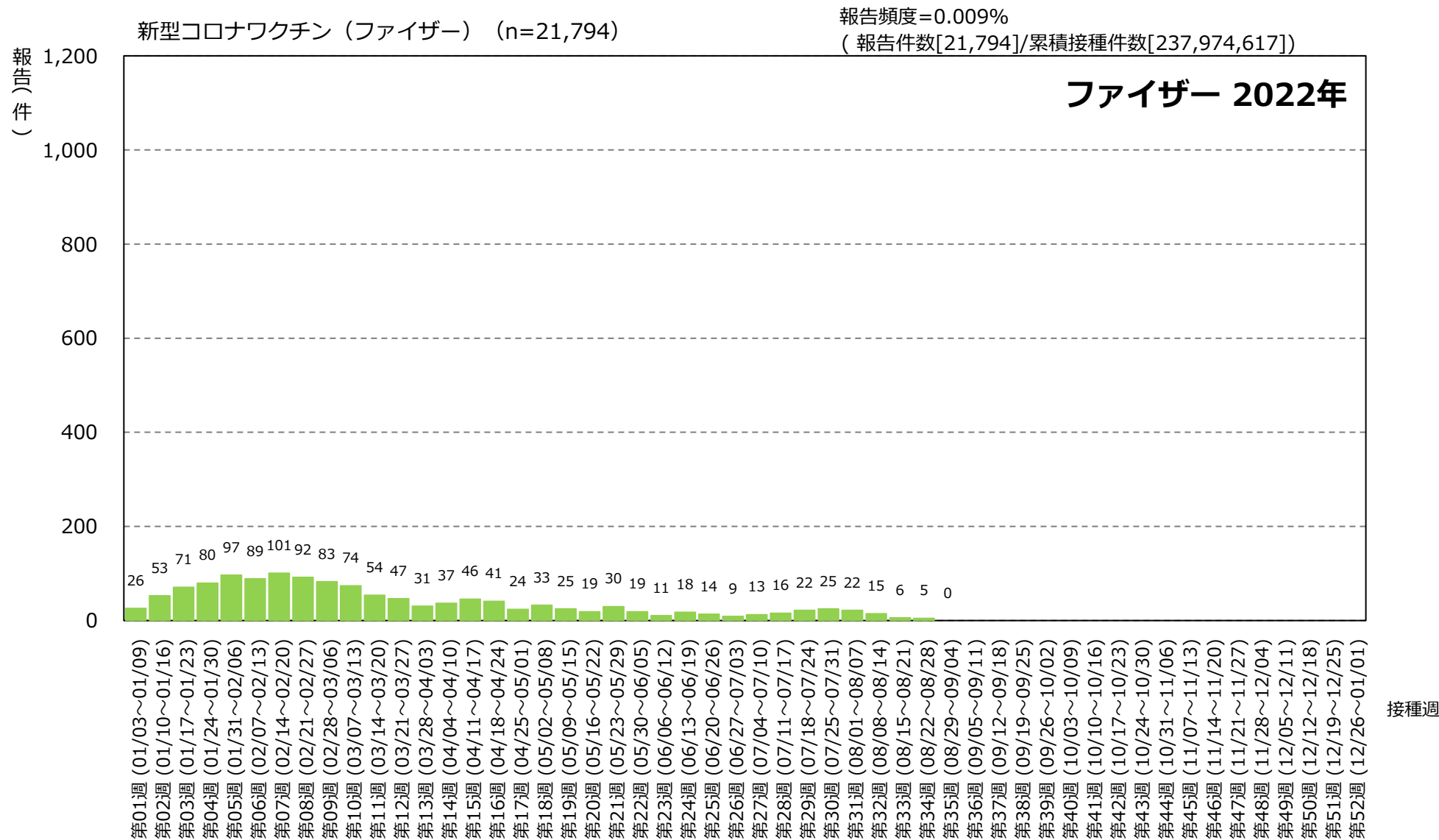


※報告件数21,794件（報告人数20,773人）の内訳
 グラフ内に表示されている件数：18,639件
 グラフ内に表示されている期間よりも以前の接種日：0件
 接種日不明：3,155件

※複数の接種日が報告された場合は、該当する疫学週にそれぞれ集計
 ※複数のワクチンが報告された場合は、該当するワクチンにそれぞれ集計
 ※2022年から、報告週から受付週へ集計を変更しました

2022年9月4日現在

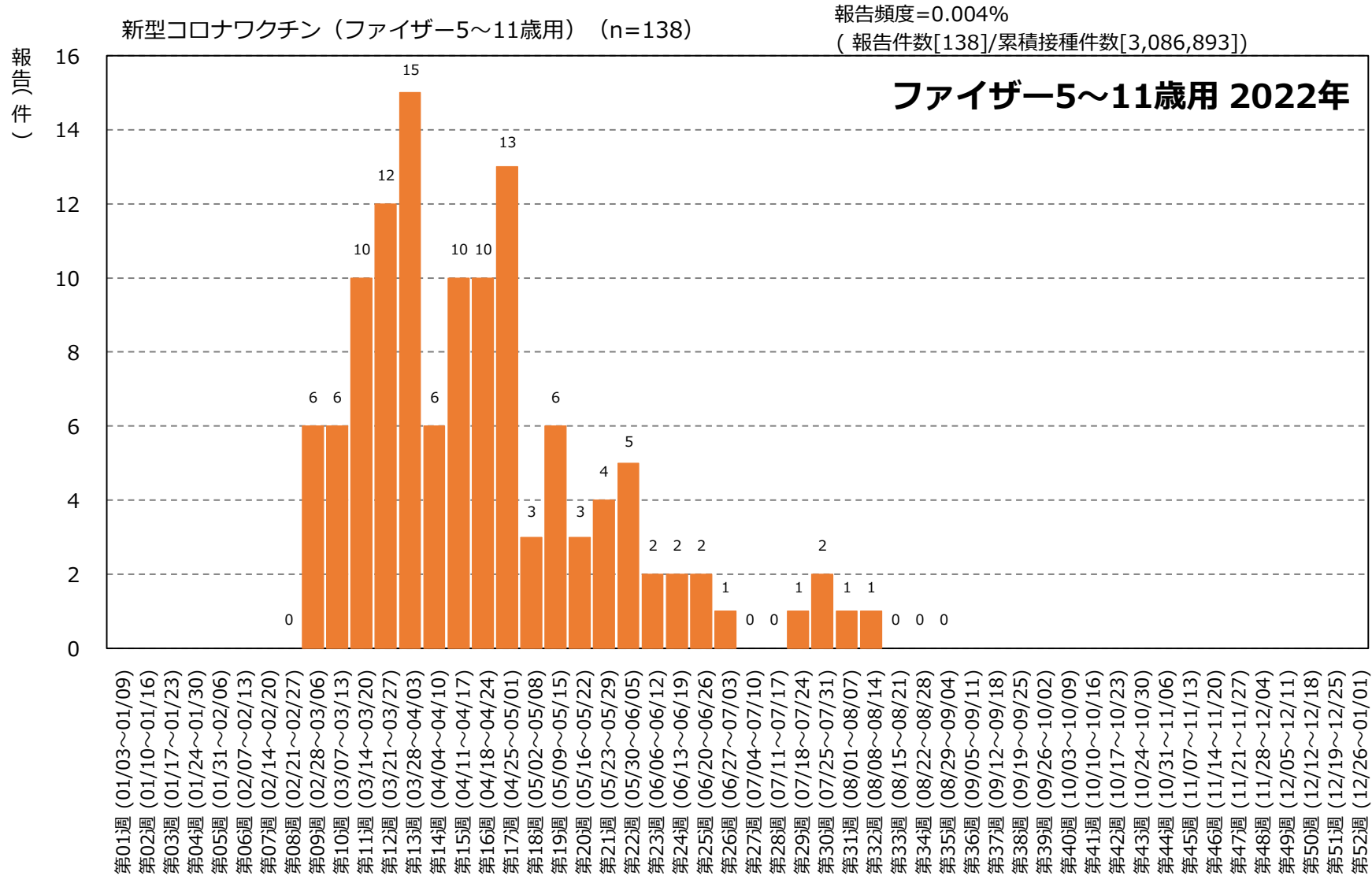
接種週別製造販売業者別報告数（受付日：2021年2月17日～2022年9月4日）



※複数の接種日が報告された場合は、該当する疫学週にそれぞれ集計
 ※複数のワクチンが報告された場合は、該当するワクチンにそれぞれ集計
 ※2022年から、報告週から受付週へ集計を変更しました

2022年9月4日現在

接種週別製造販売業者別報告数（受付日：2022年2月21日～2022年9月4日）



※報告件数138件（報告人数134人）の内訳

グラフ内に表示されている件数：121件

グラフ内に表示されている期間よりも以前の接種日：0件

接種日不明：17件

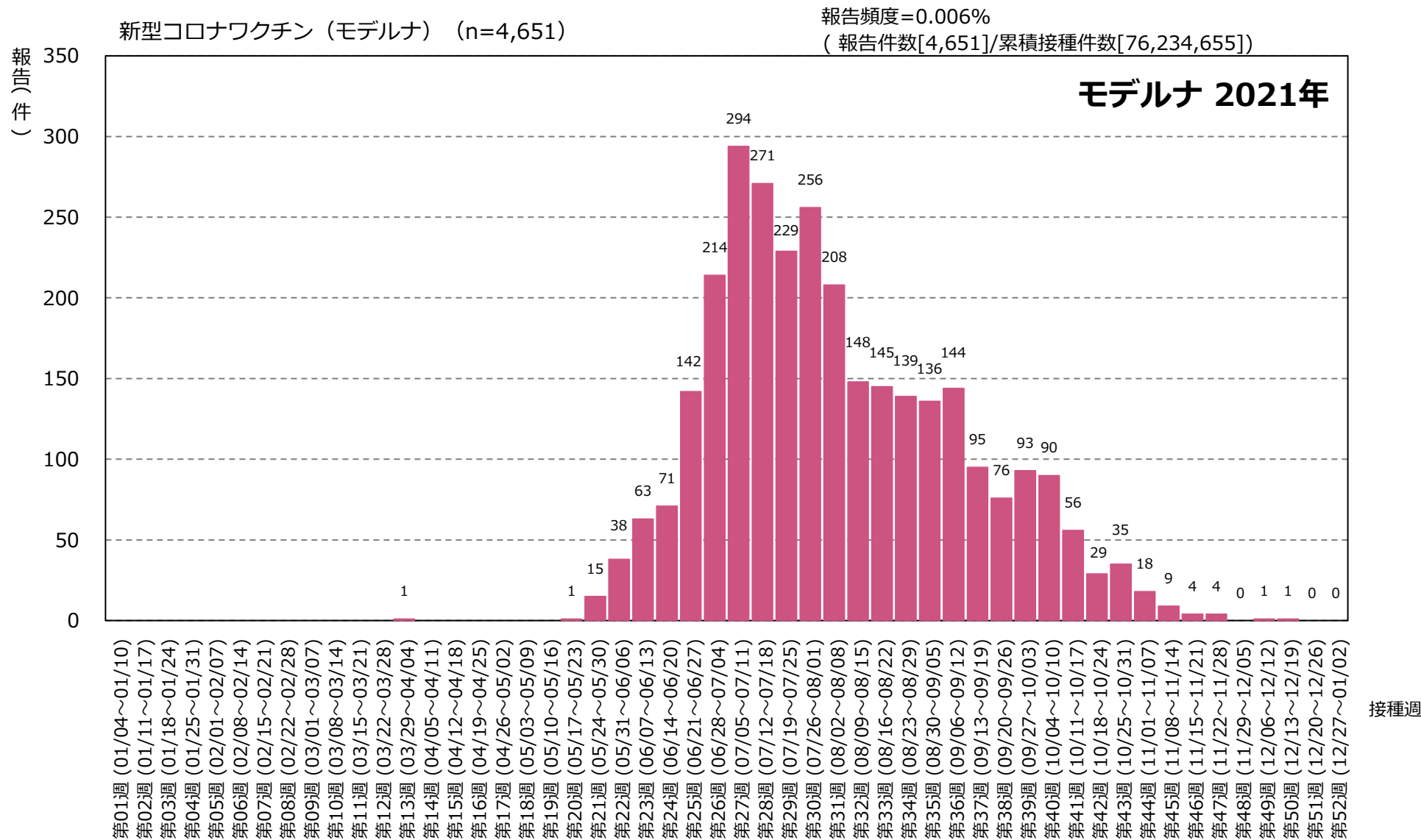
※複数の接種日が報告された場合は、該当する疫学週にそれぞれ集計

※複数のワクチンが報告された場合は、該当するワクチンにそれぞれ集計

※2022年から、報告週から受付週へ集計を変更しました

2022年9月4日現在

接種週別製造販売業者別報告数（受付日：2021年5月22日～2022年9月4日）

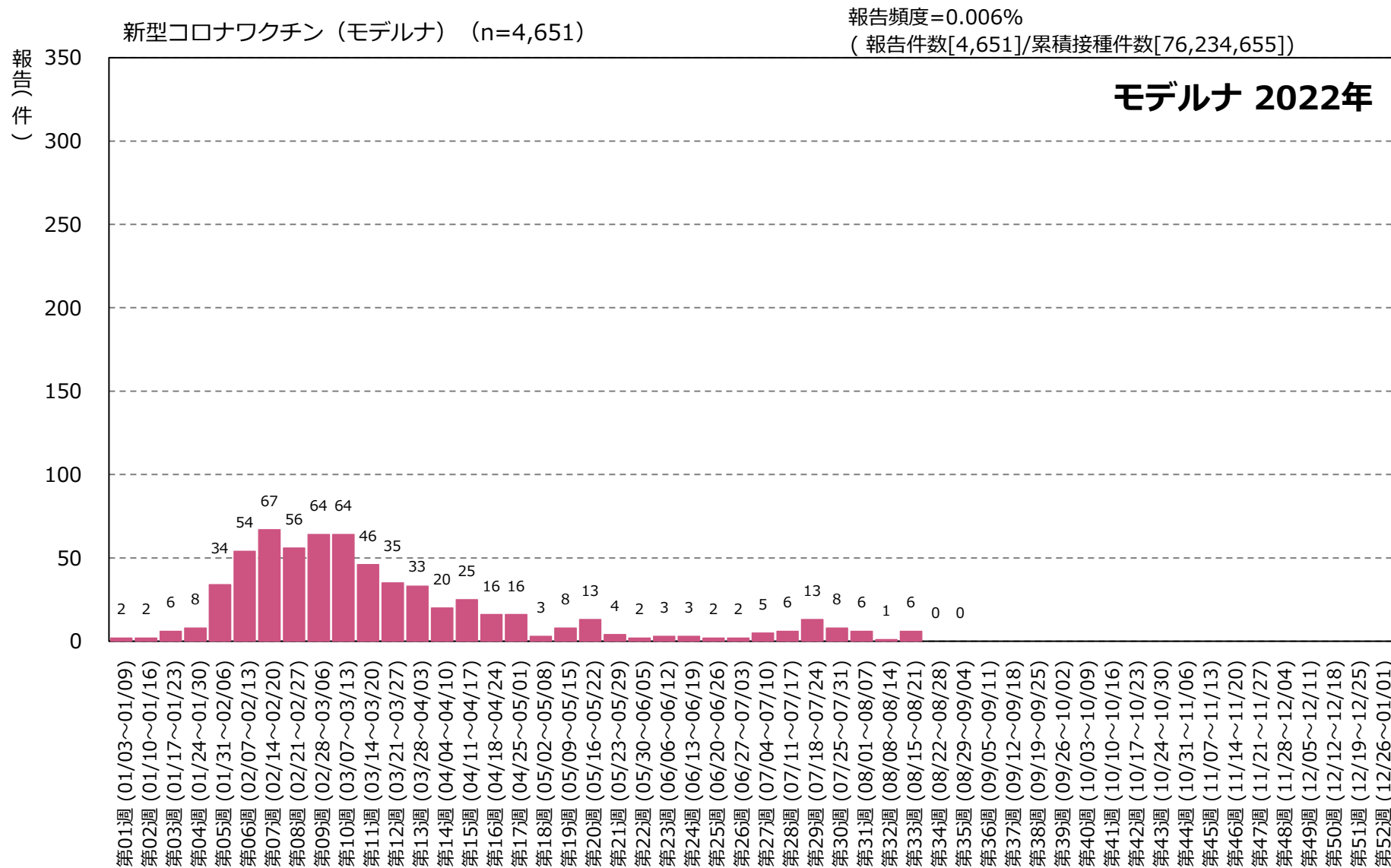


※報告件数4,651件（報告人数3,367人）の内訳
 グラフ内に表示されている件数：3,659件
 グラフ内に表示されている期間よりも以前の接種日：0件
 接種日不明：992件

※複数の接種日が報告された場合は、該当する疫学週にそれぞれ集計
 ※複数のワクチンが報告された場合は、該当するワクチンにそれぞれ集計
 ※2022年から、報告週から受付週へ集計を変更しました

2022年9月4日現在

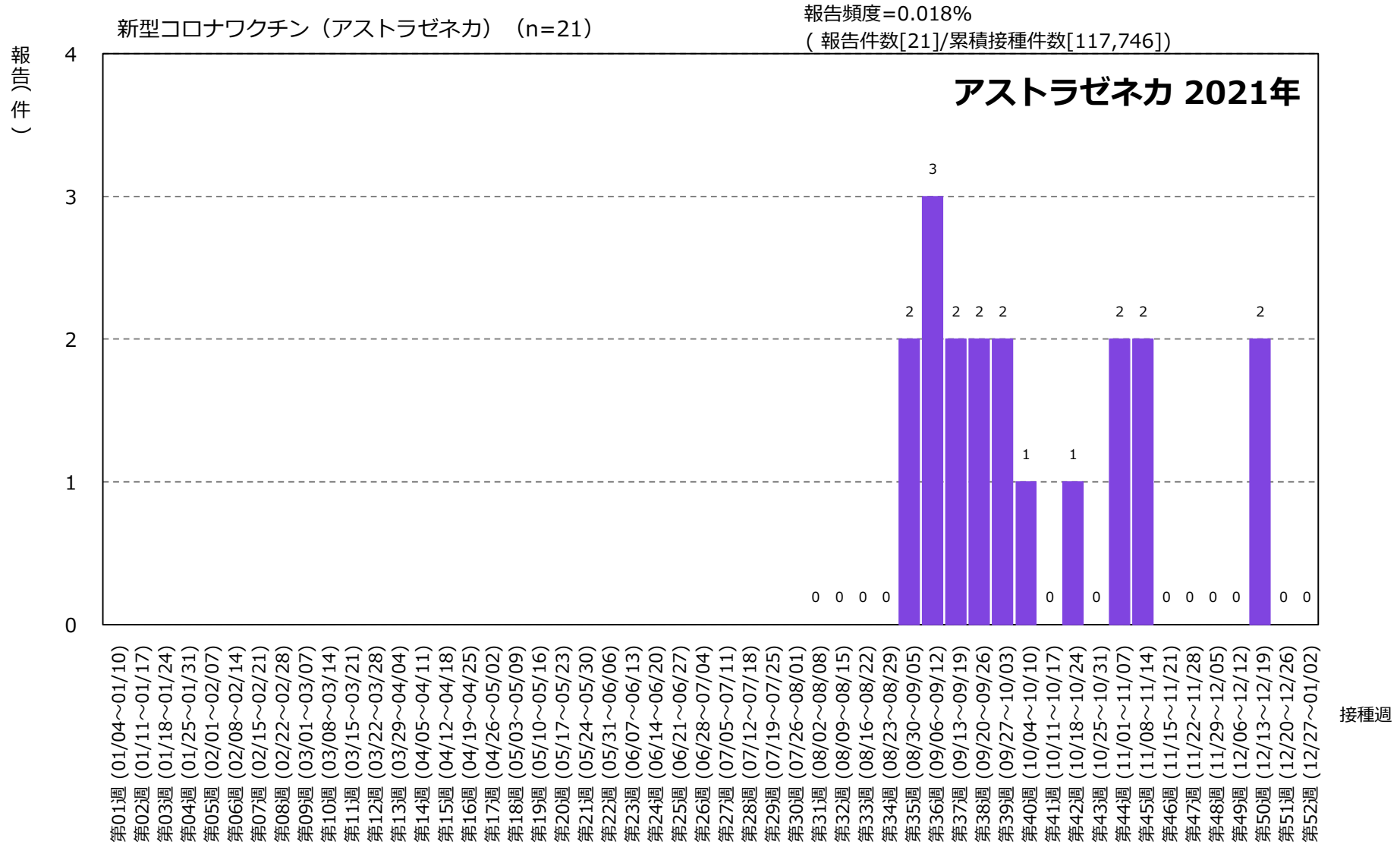
接種週別製造販売業者別報告数（受付日：2021年5月22日～2022年9月4日）



※複数の接種日が報告された場合は、該当する疫学週にそれぞれ集計
 ※複数のワクチンが報告された場合は、該当するワクチンにそれぞれ集計
 ※2022年から、報告週から受付週へ集計を変更しました

2022年9月4日現在

接種週別製造販売業者別報告数（受付日：2021年8月3日～2022年9月4日）



※報告件数21件（報告人数17人）の内訳

グラフ内に表示されている件数：19件

グラフ内に表示されている期間よりも以前の接種日：0件

接種日不明：2件

※複数の接種日が報告された場合は、該当する疫学週にそれぞれ集計

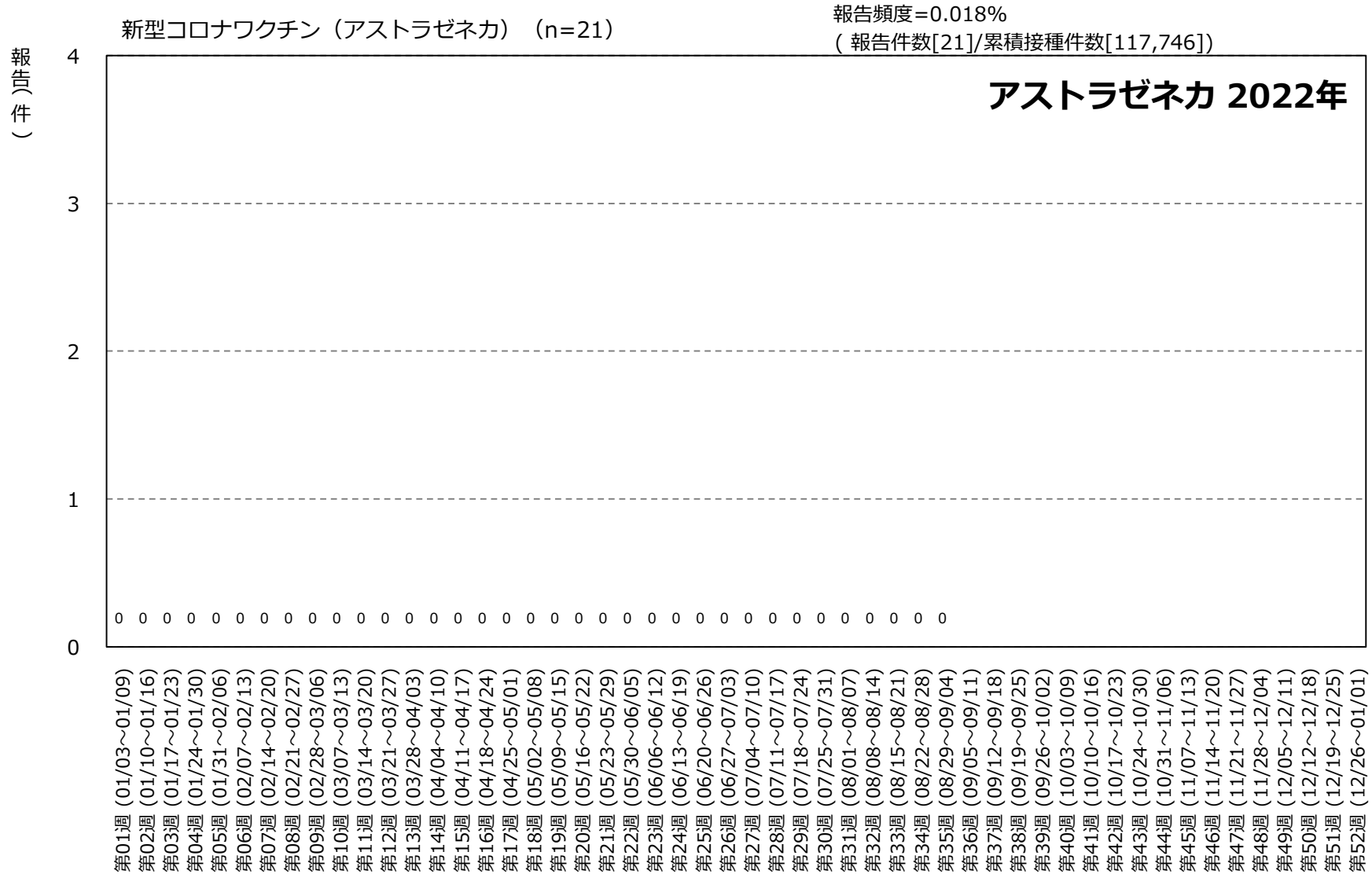
※複数のワクチンが報告された場合は、該当するワクチンにそれぞれ集計

※2022年から、報告週から受付週へ集計を変更しました

2022年9月4日現在

接種週別製造販売業者別報告数（受付日：2021年8月3日～2022年9月4日）

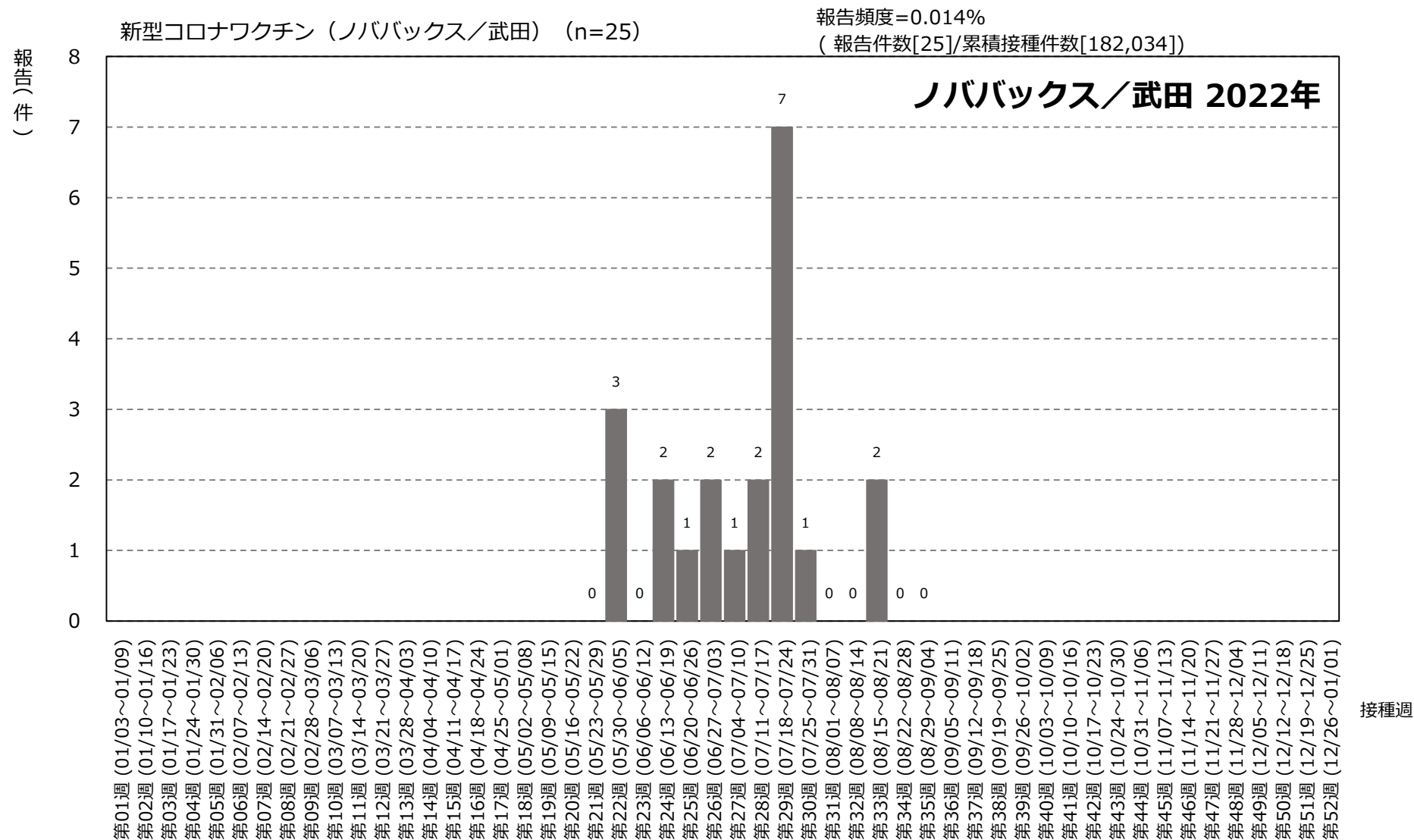
企業報告



※複数の接種日が報告された場合は、該当する疫学週にそれぞれ集計
 ※複数のワクチンが報告された場合は、該当するワクチンにそれぞれ集計
 ※2022年から、報告週から受付週へ集計を変更しました

2022年9月4日現在

接種週別製造販売業者別報告数（受付日：2022年5月25日～2022年9月4日）



※報告件数25件（報告人数21人）の内訳

グラフ内に表示されている件数：21件

グラフ内に表示されている期間よりも以前の接種日：0件

接種日不明：4件

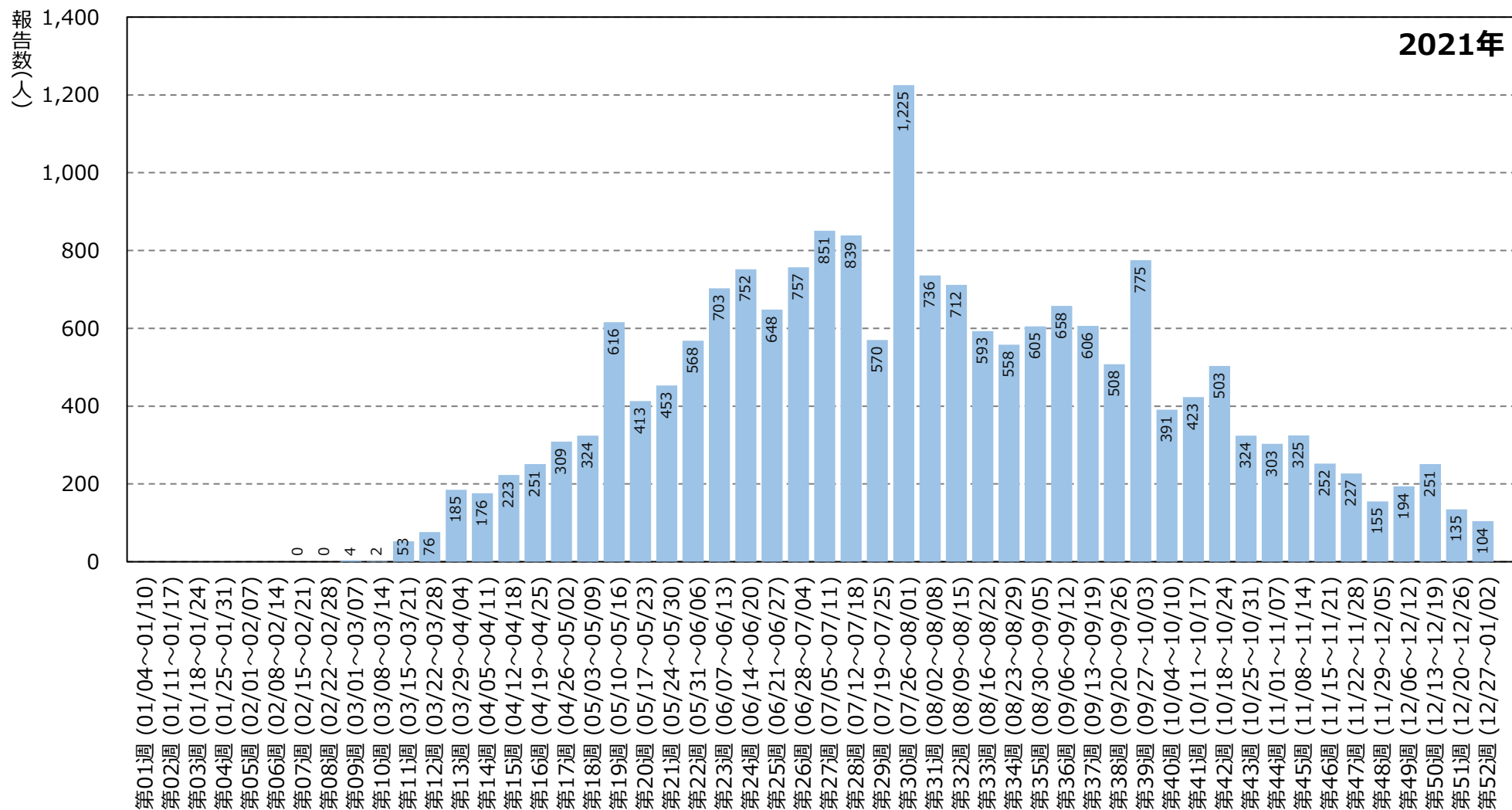
※複数の接種日が報告された場合は、該当する疫学週にそれぞれ集計

※複数のワクチンが報告された場合は、該当するワクチンにそれぞれ集計

※2022年から、報告週から受付週へ集計を変更しました

2022年9月4日現在

週別報告数 (受付日：2021年2月17日～2022年9月4日) (n=24,298)

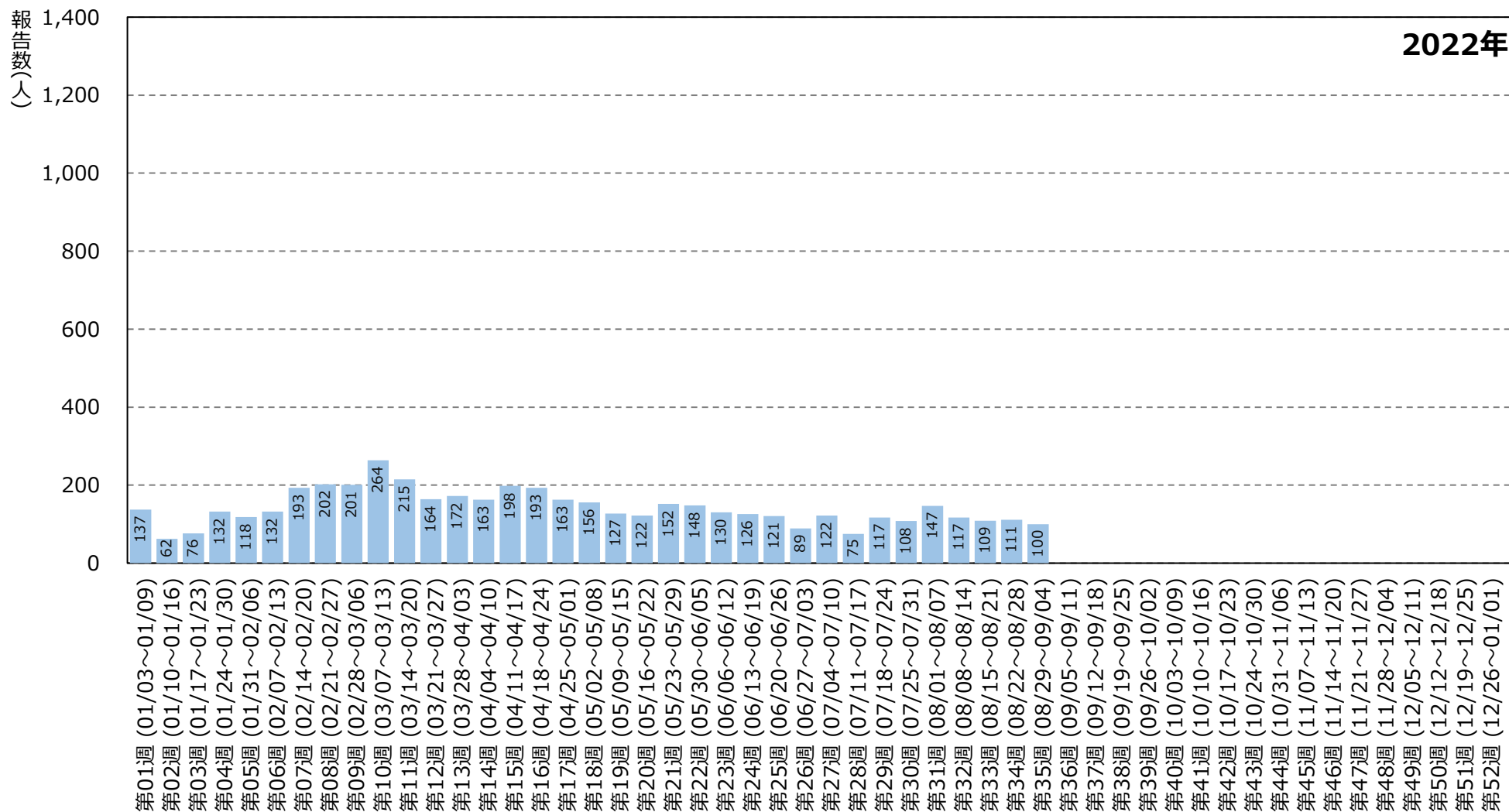


※2022年から、報告週から受付週へ集計を変更しました

届出週

届出週に基づいた報告 2022年9月4日現在

週別報告数 (受付日 : 2021年2月17日~2022年9月4日) (n=24,298)



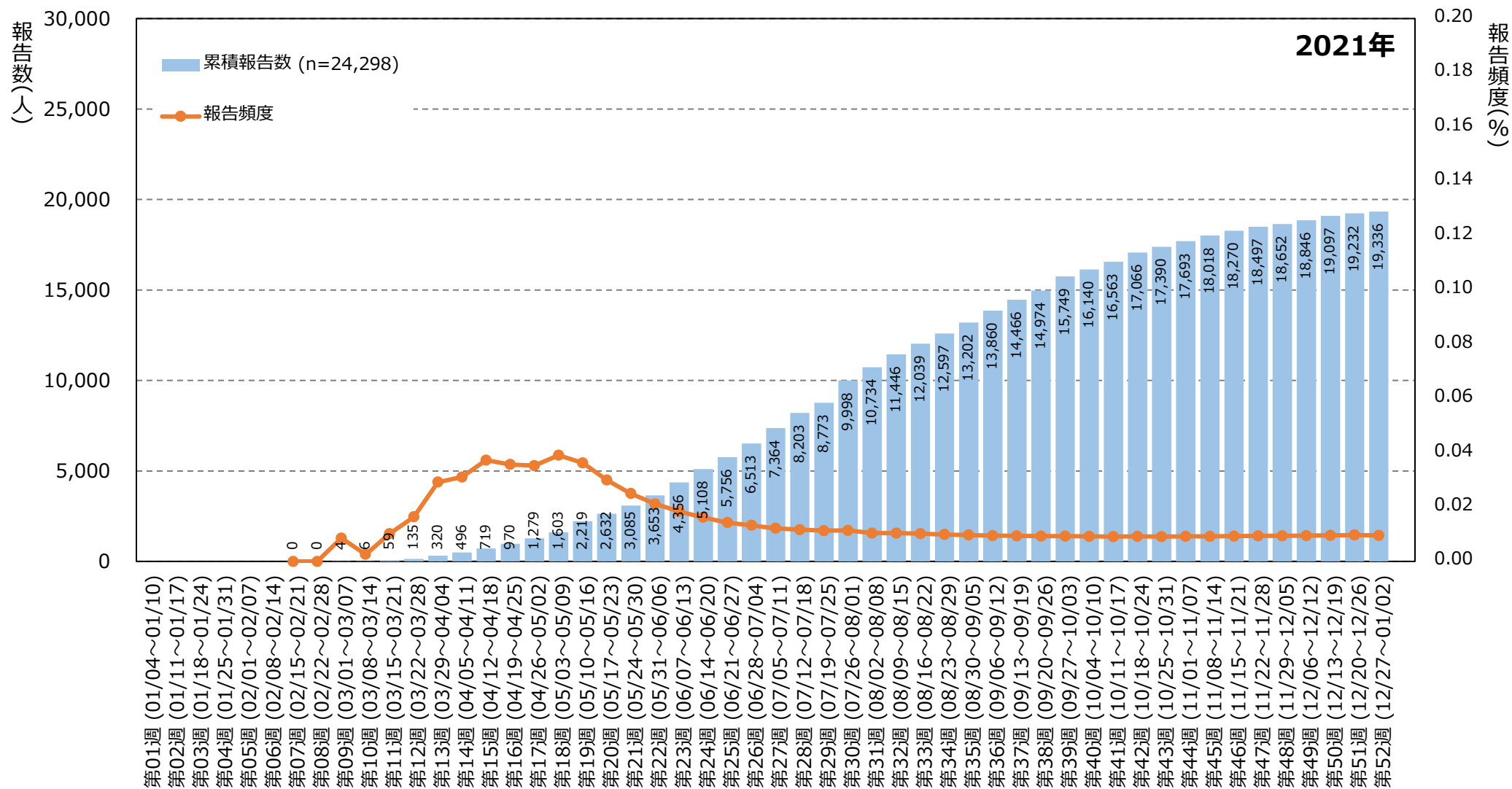
※2022年から、報告週から受付週へ集計を変更しました

届出週

届出週に基づいた報告 2022年9月4日現在

週別累積報告数 (受付日：2021年2月17日～2022年9月4日) (n=24,298)

企業報告



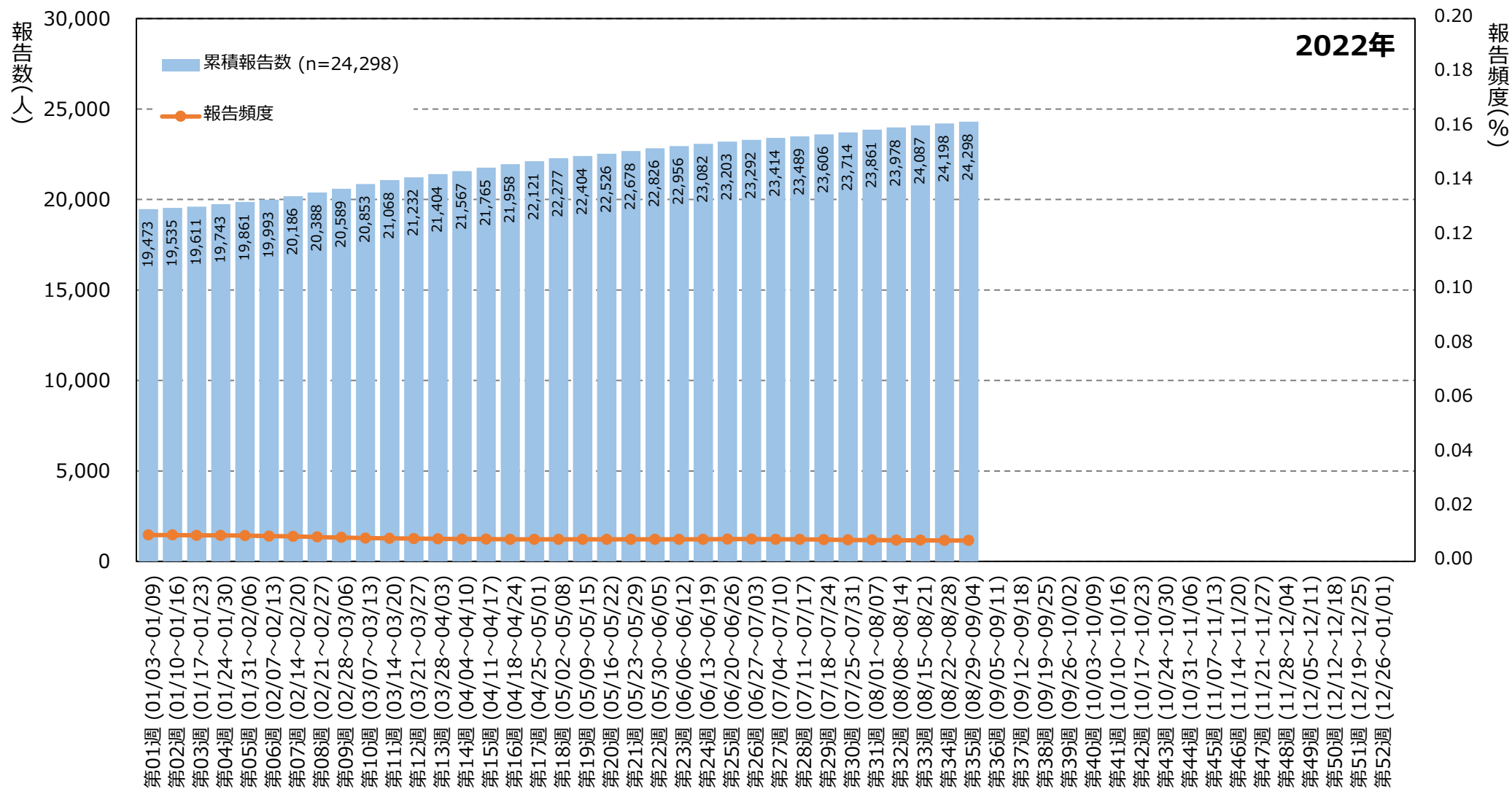
※2022年から、報告週から受付週へ集計を変更しました
 ※2022年第17週の報告頻度は推計値で算出しました

届出週

届出週に基づいた報告 2022年9月4日現在

週別累積報告数 (受付日：2021年2月17日～2022年9月4日) (n=24,298)

企業報告



※2022年から、報告週から受付週へ集計を変更しました
 ※2022年第17週の報告頻度は推計値で算出しました

届出週

届出週に基づいた報告 2022年9月4日現在

