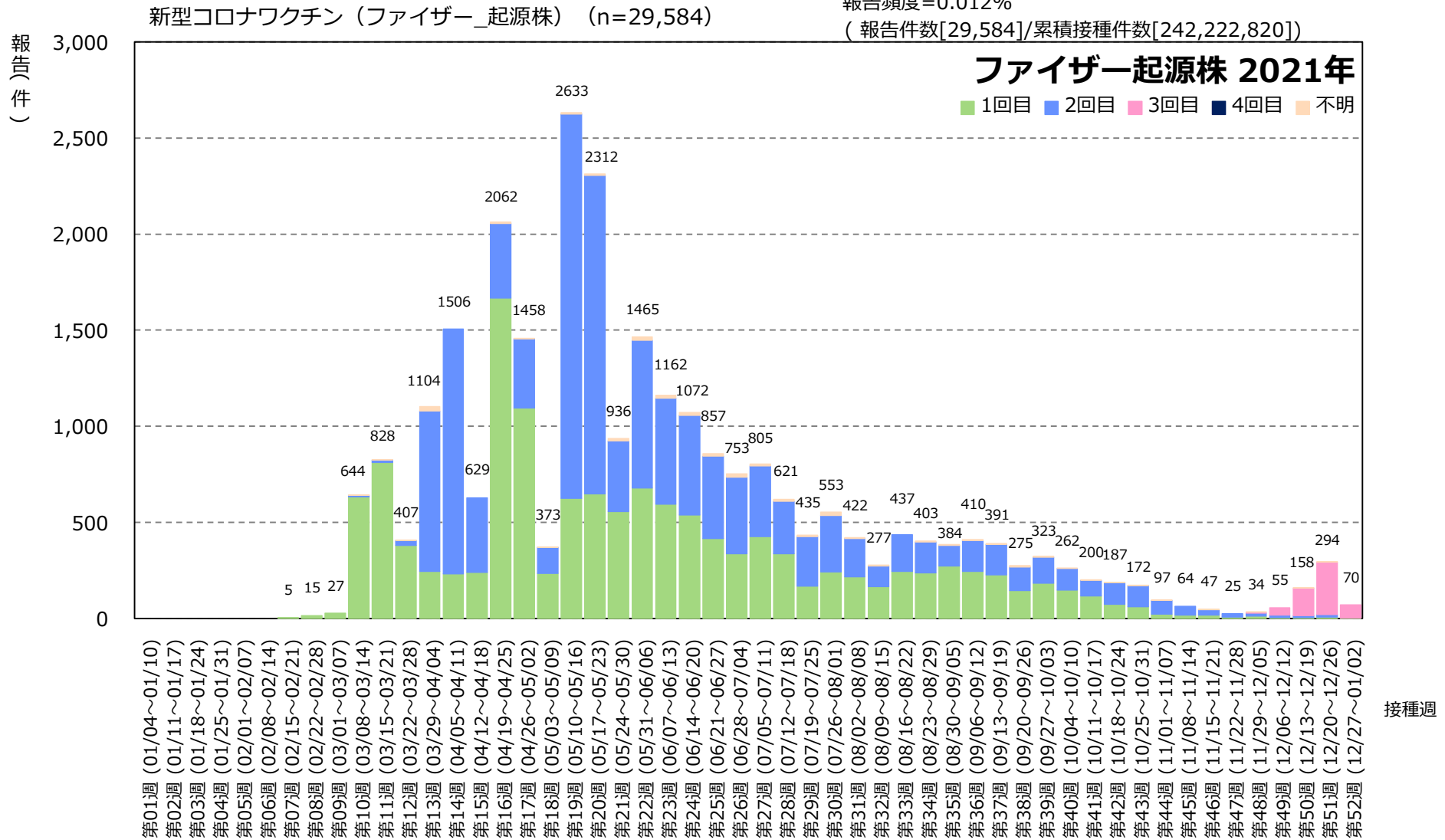


接種週別製造販売業者別報告数（報告日：2021年2月17日～2022年10月9日）

医療機関報告

報告頻度=0.012%

（報告件数[29,584]/累積接種件数[242,222,820]）



※報告件数29,584件（報告人数29,584人）の内訳

グラフ内に表示されている件数：29,439件

グラフ内に表示されている期間よりも以前の接種日：0件

接種日不明：145件

※複数の接種日が報告された場合は、該当する疫学週にそれぞれ集計

※複数のワクチンが報告された場合は、該当するワクチンにそれぞれ集計

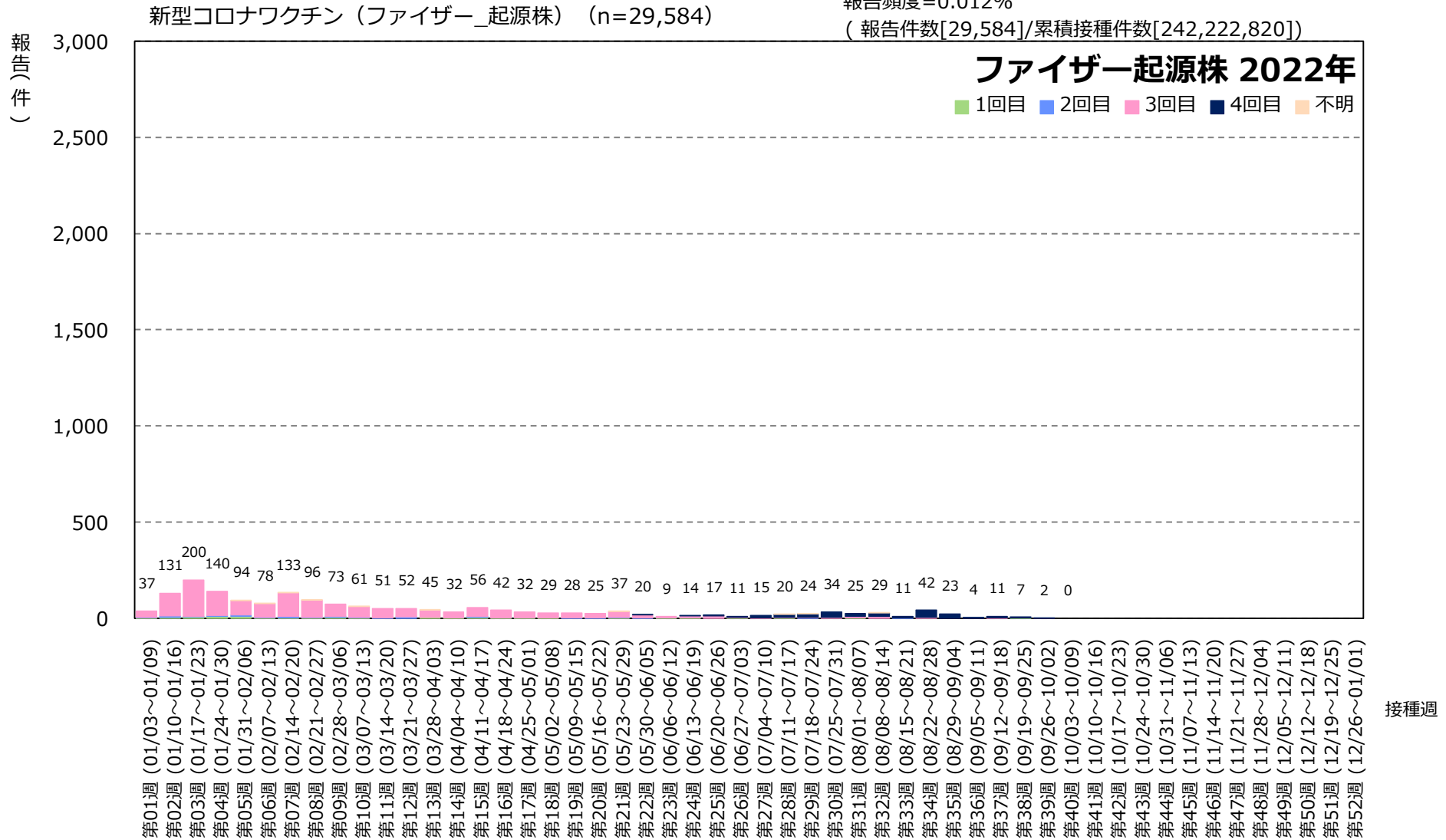
2022年10月9日現在

接種週別製造販売業者別報告数（報告日：2021年2月17日～2022年10月9日）

医療機関報告

報告頻度=0.012%

（報告件数[29,584]/累積接種件数[242,222,820]）



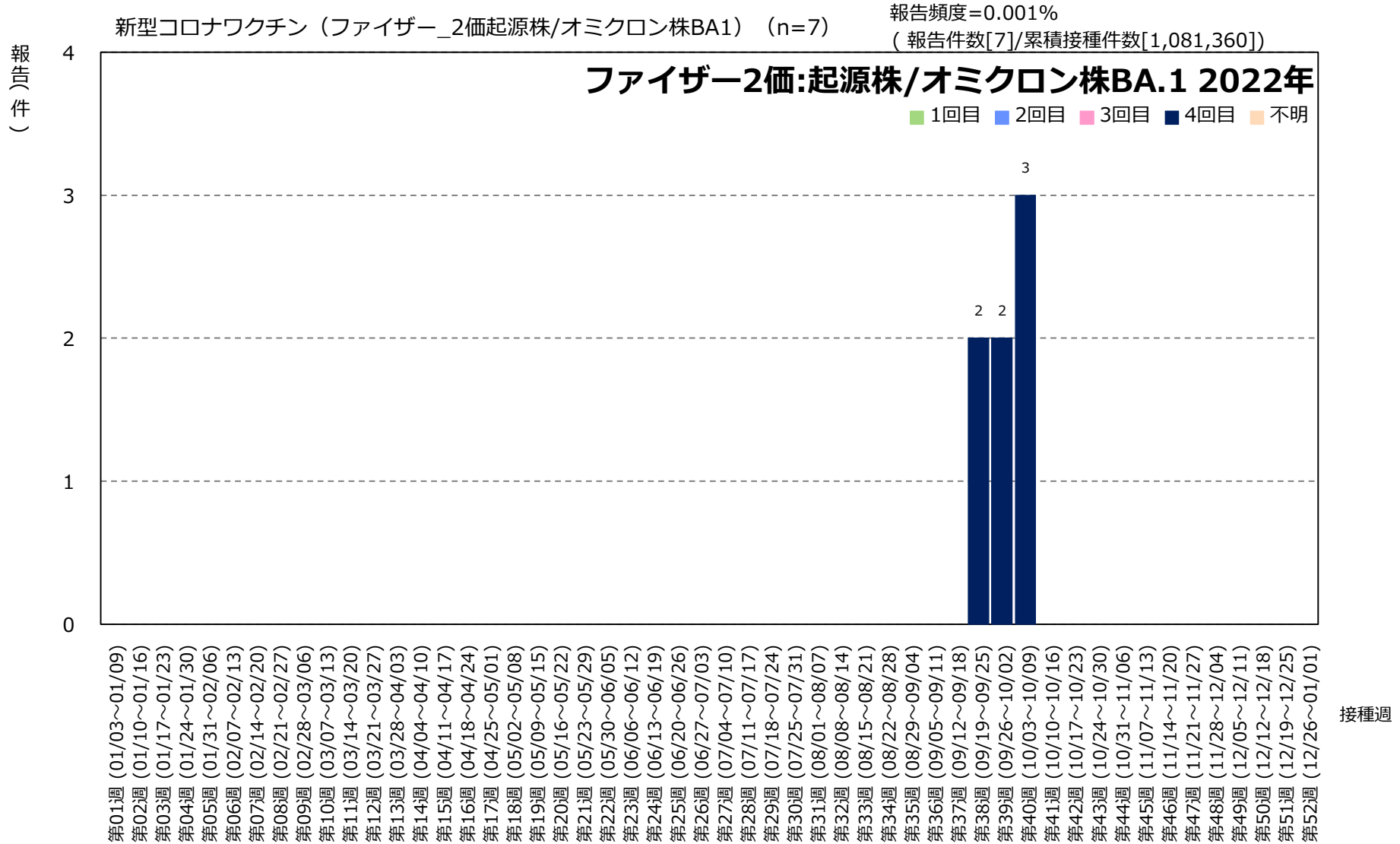
※複数の接種日が報告された場合は、該当する疫学週にそれぞれ集計

※複数のワクチンが報告された場合は、該当するワクチンにそれぞれ集計

2022年10月9日現在

接種週別製造販売業者別報告数（報告日：2022年9月20日～2022年10月9日）

医療機関報告



※報告件数7件（報告人数7人）の内訳

グラフ内に表示されている件数：7件

グラフ内に表示されている期間よりも以前の接種日：0件

接種日不明：0件

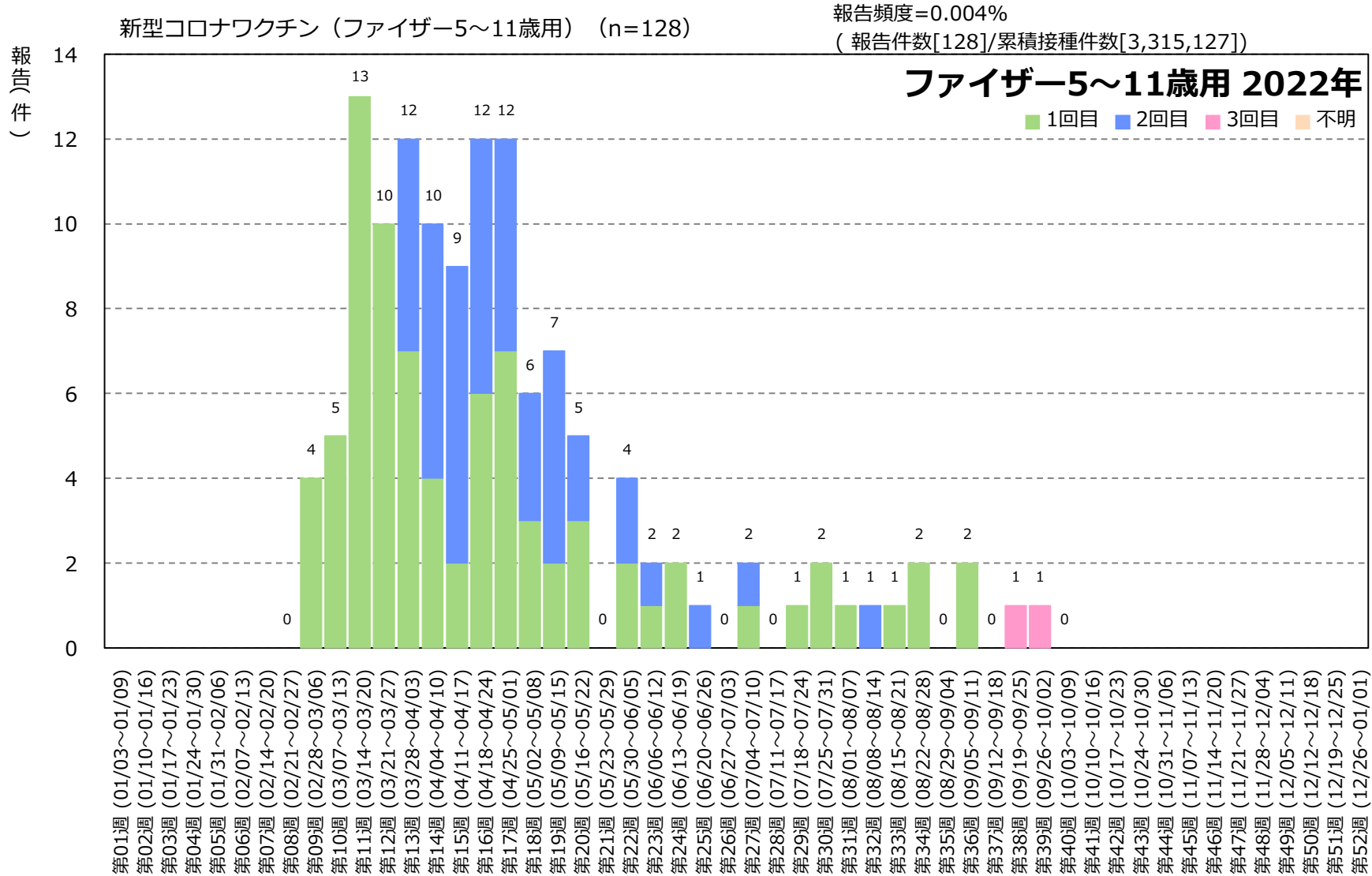
※複数の接種日が報告された場合は、該当する疫学週にそれぞれ集計

※複数のワクチンが報告された場合は、該当するワクチンにそれぞれ集計

2022年10月9日現在

接種週別製造販売業者別報告数（報告日：2022年2月21日～2022年10月9日）

医療機関報告



※報告件数128件（報告人数128人）の内訳

グラフ内に表示されている件数：128件

グラフ内に表示されている期間よりも以前の接種日：0件

接種日不明：0件

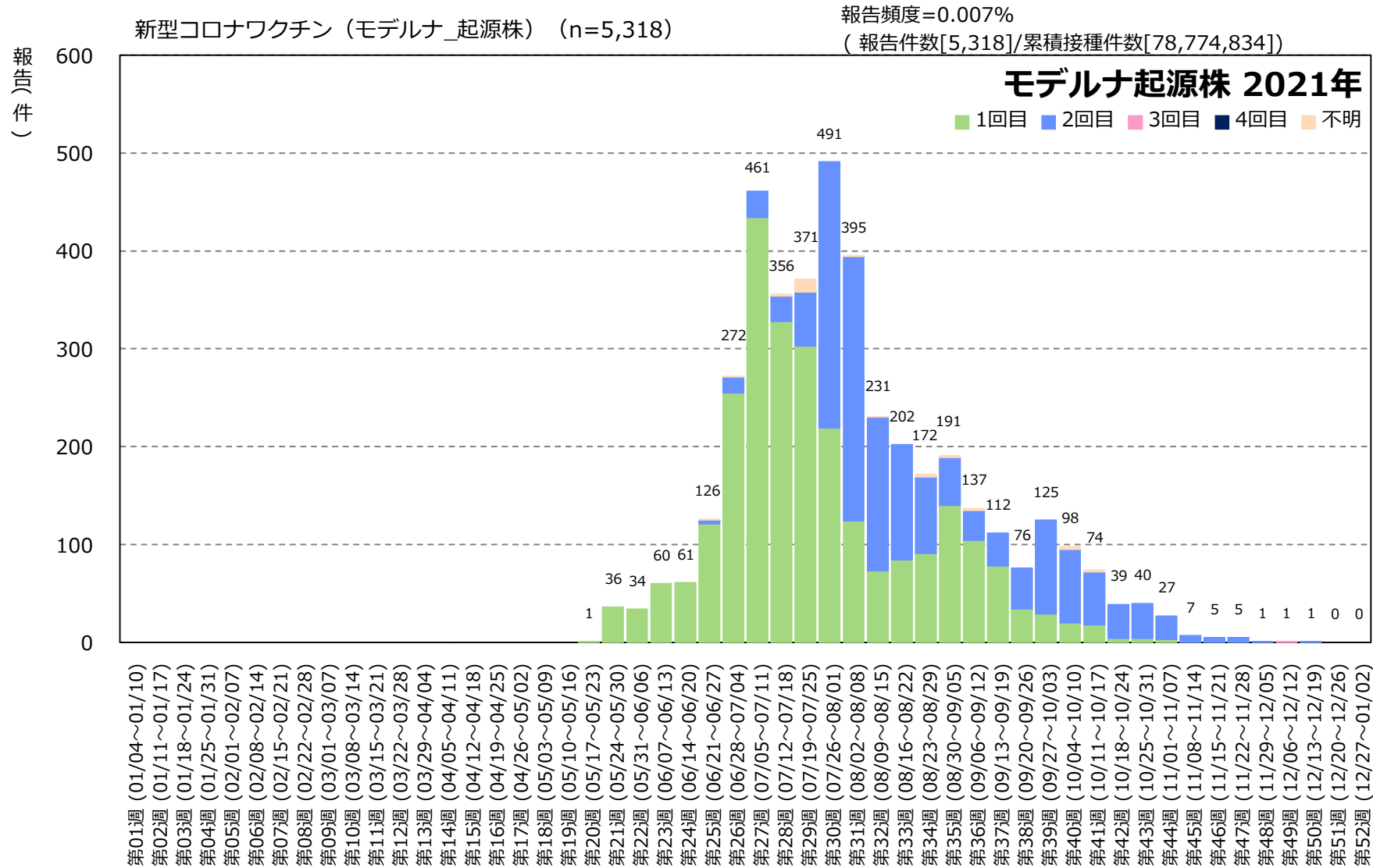
※複数の接種日が報告された場合は、該当する疫学週にそれぞれ集計

※複数のワクチンが報告された場合は、該当するワクチンにそれぞれ集計

2022年10月9日現在

接種週別製造販売業者別報告数（報告日：2021年5月22日～2022年10月9日）

医療機関報告



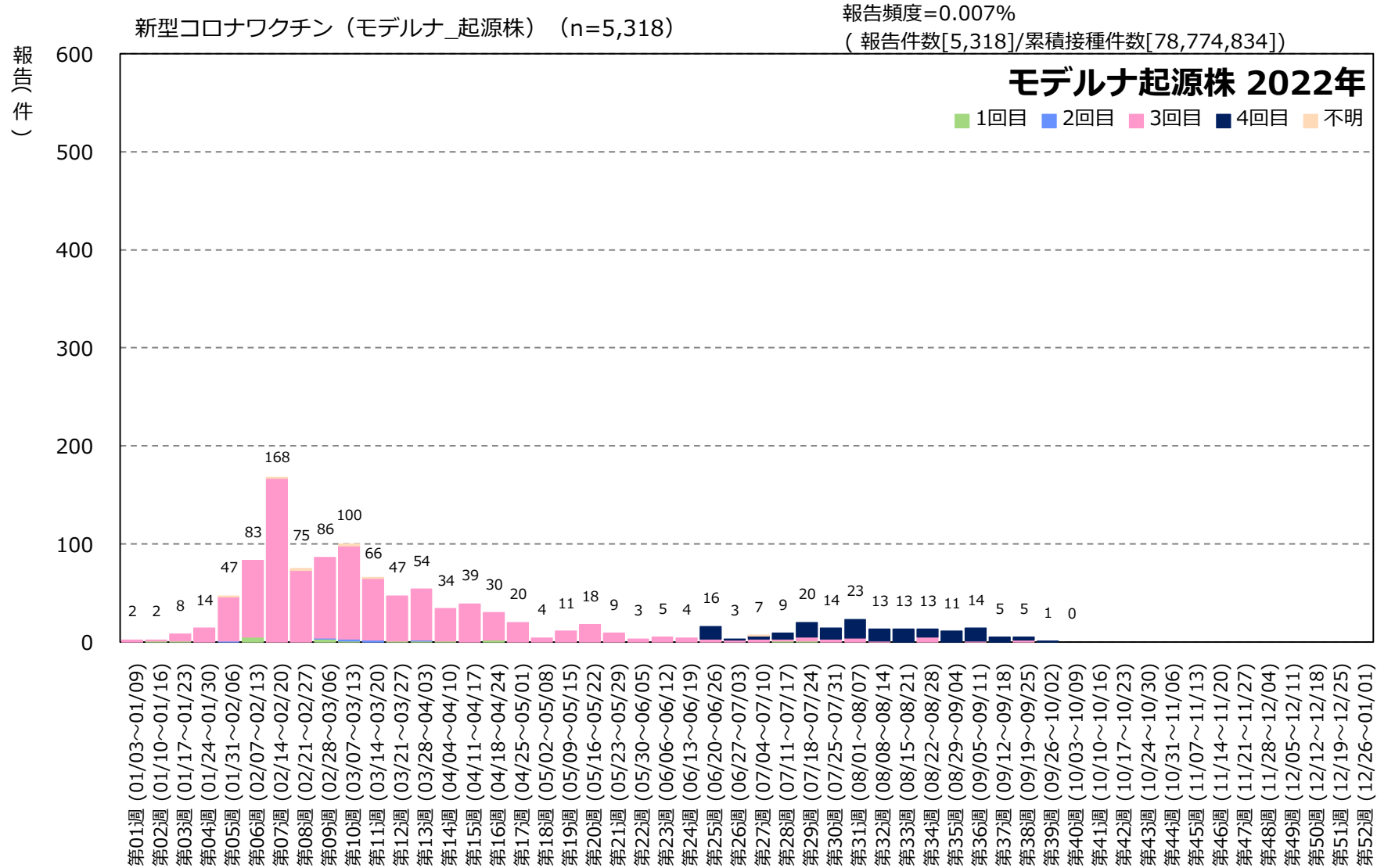
※報告件数5,318件（報告人数5,318人）の内訳
 グラフ内に表示されている件数：5,304件
 グラフ内に表示されている期間よりも以前の接種日：0件
 接種日不明：14件

※複数の接種日が報告された場合は、該当する疫学週にそれぞれ集計
 ※複数のワクチンが報告された場合は、該当するワクチンにそれぞれ集計

2022年10月9日現在

接種週別製造販売業者別報告数（報告日：2021年5月22日～2022年10月9日）

医療機関報告



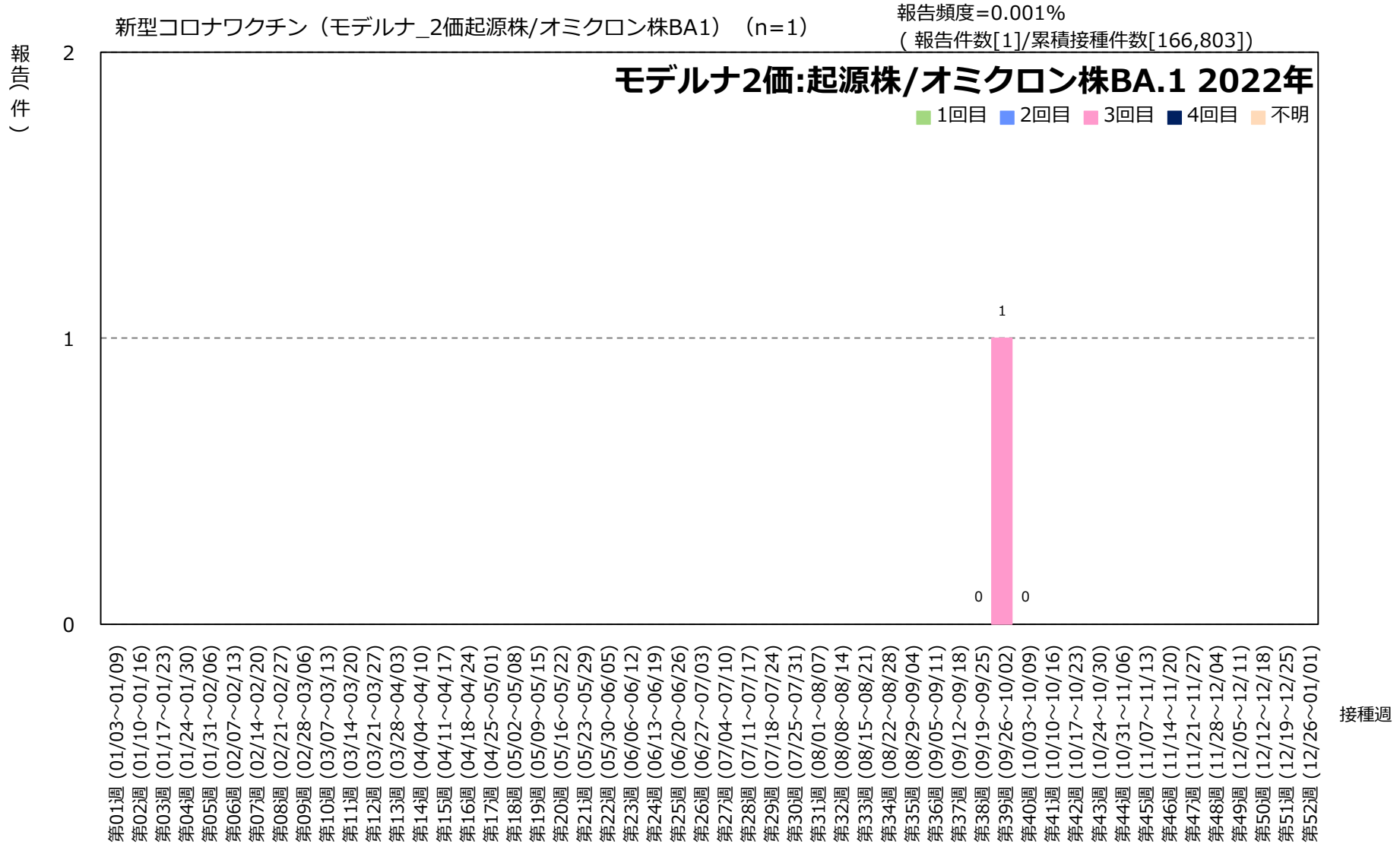
※複数の接種日が報告された場合は、該当する疫学週にそれぞれ集計

※複数のワクチンが報告された場合は、該当するワクチンにそれぞれ集計

2022年10月9日現在

接種週別製造販売業者別報告数（報告日：2022年9月20日～2022年10月9日）

医療機関報告



※報告件数1件（報告人数1人）の内訳

グラフ内に表示されている件数：1件

グラフ内に表示されている期間よりも以前の接種日：0件

接種日不明：0件

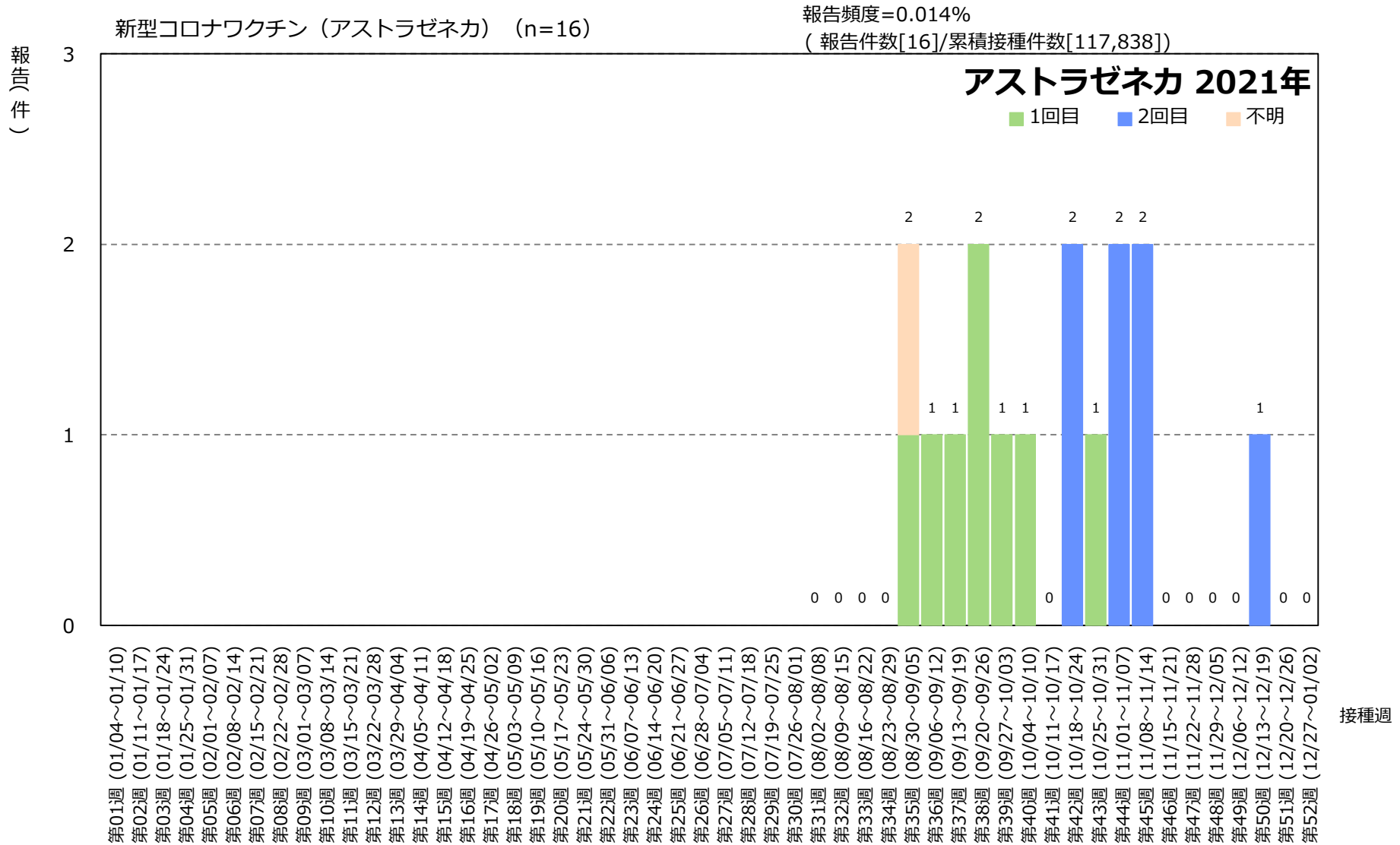
※複数の接種日が報告された場合は、該当する疫学週にそれぞれ集計

※複数のワクチンが報告された場合は、該当するワクチンにそれぞれ集計

2022年10月9日現在

接種週別製造販売業者別報告数（報告日：2021年8月3日～2022年10月9日）

医療機関報告



※報告件数16件（報告人数16人）の内訳

グラフ内に表示されている件数：16件

グラフ内に表示されている期間よりも以前の接種日：0件

接種日不明：0件

※複数の接種日が報告された場合は、該当する疫学週にそれぞれ集計

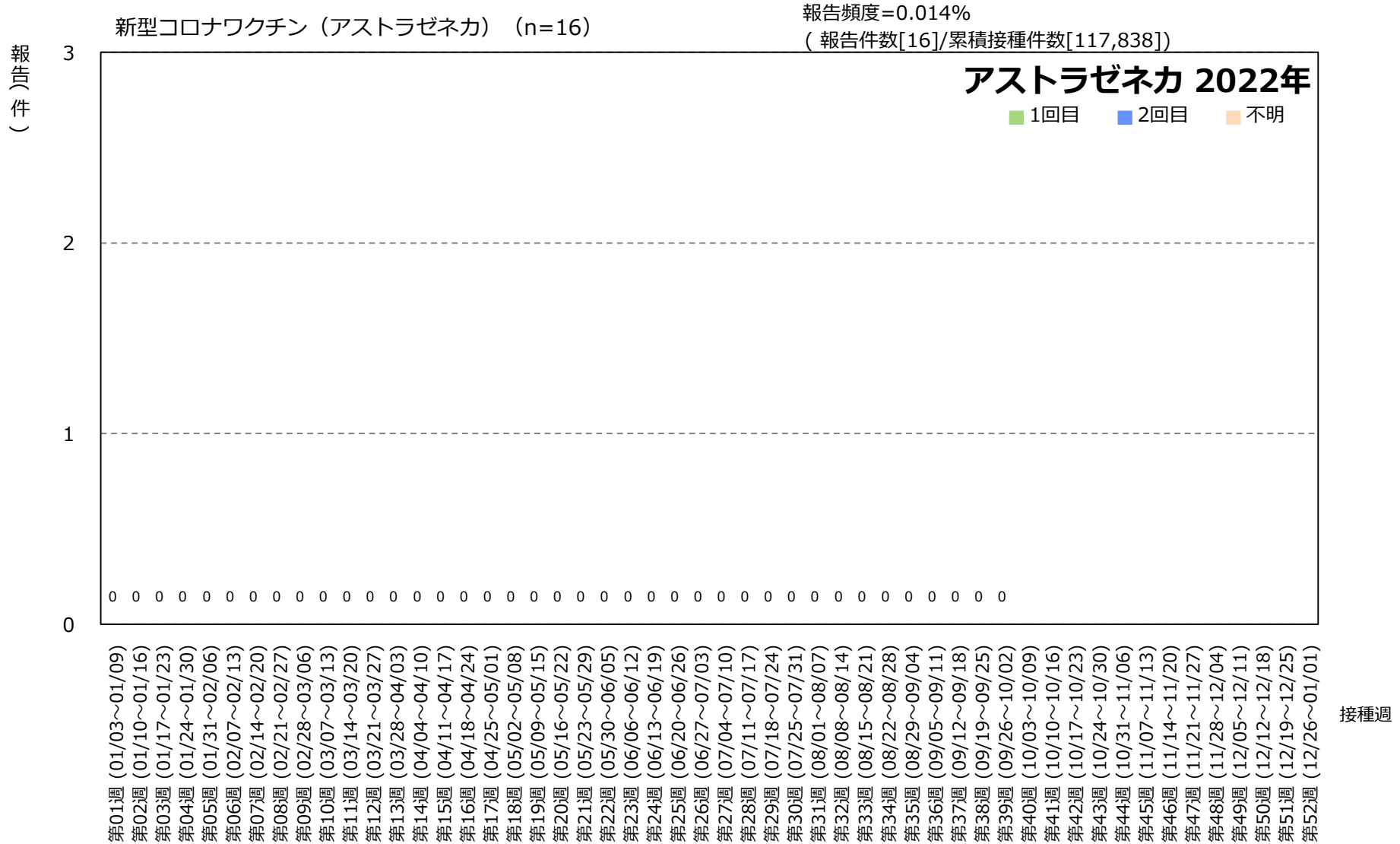
※複数のワクチンが報告された場合は、該当するワクチンにそれぞれ集計

※アストラゼネカ社の新型コロナワクチンの特例臨時接種は、2022年9月30日をもって終了しました

2022年10月9日現在

接種週別製造販売業者別報告数（報告日：2021年8月3日～2022年10月9日）

医療機関報告



※複数の接種日が報告された場合は、該当する疫学週にそれぞれ集計

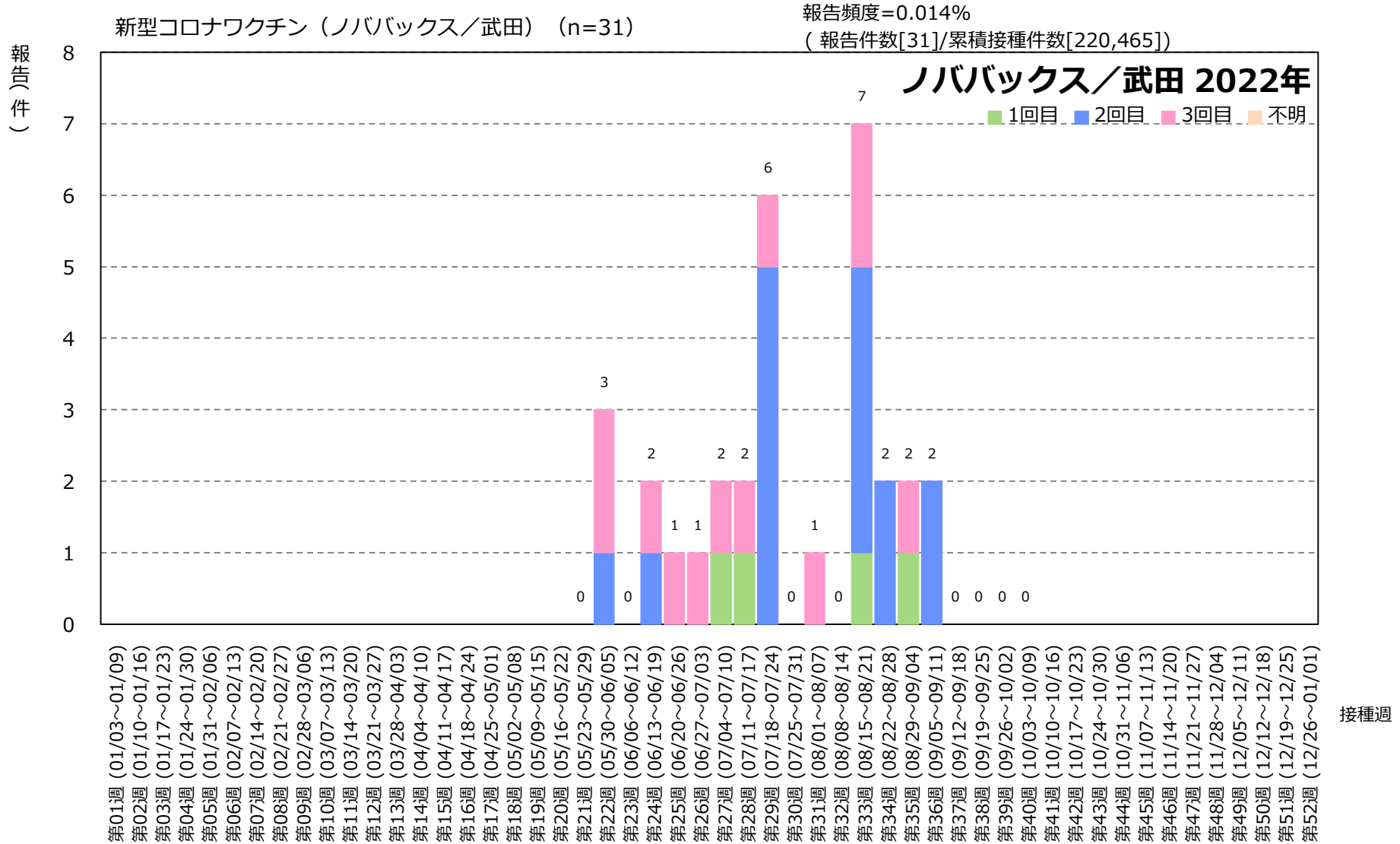
※複数のワクチンが報告された場合は、該当するワクチンにそれぞれ集計

※アストラゼネカ社の新型コロナワクチンの特例臨時接種は、2022年9月30日をもって終了しました

2022年10月9日現在

接種週別製造販売業者別報告数（報告日：2022年5月25日～2022年10月9日）

医療機関報告



※報告件数31件（報告人数31人）の内訳

グラフ内に表示されている件数：31件

グラフ内に表示されている期間よりも以前の接種日：0件

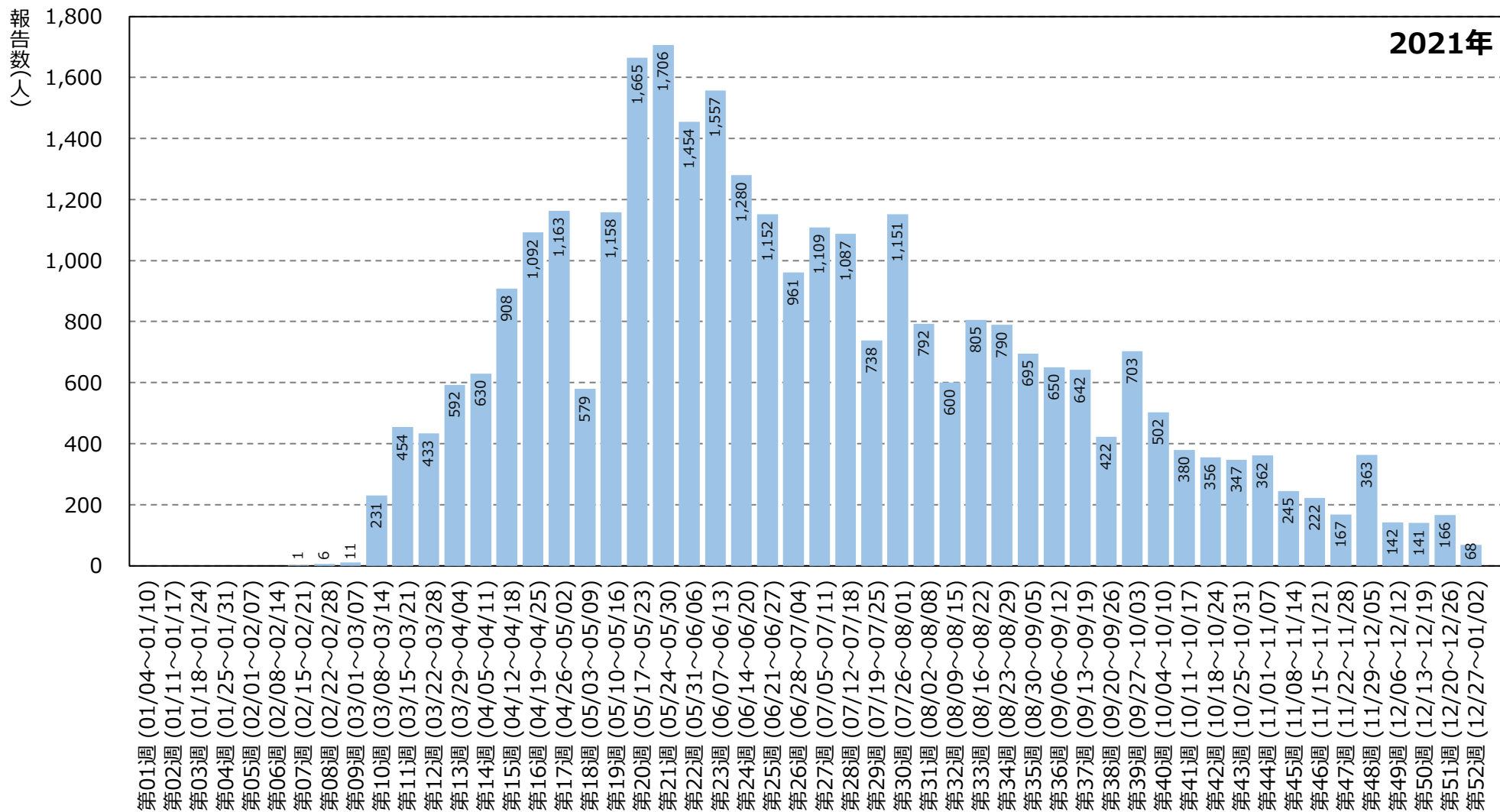
接種日不明：0件

※複数の接種日が報告された場合は、該当する疫学週にそれぞれ集計

※複数のワクチンが報告された場合は、該当するワクチンにそれぞれ集計

2022年10月9日現在

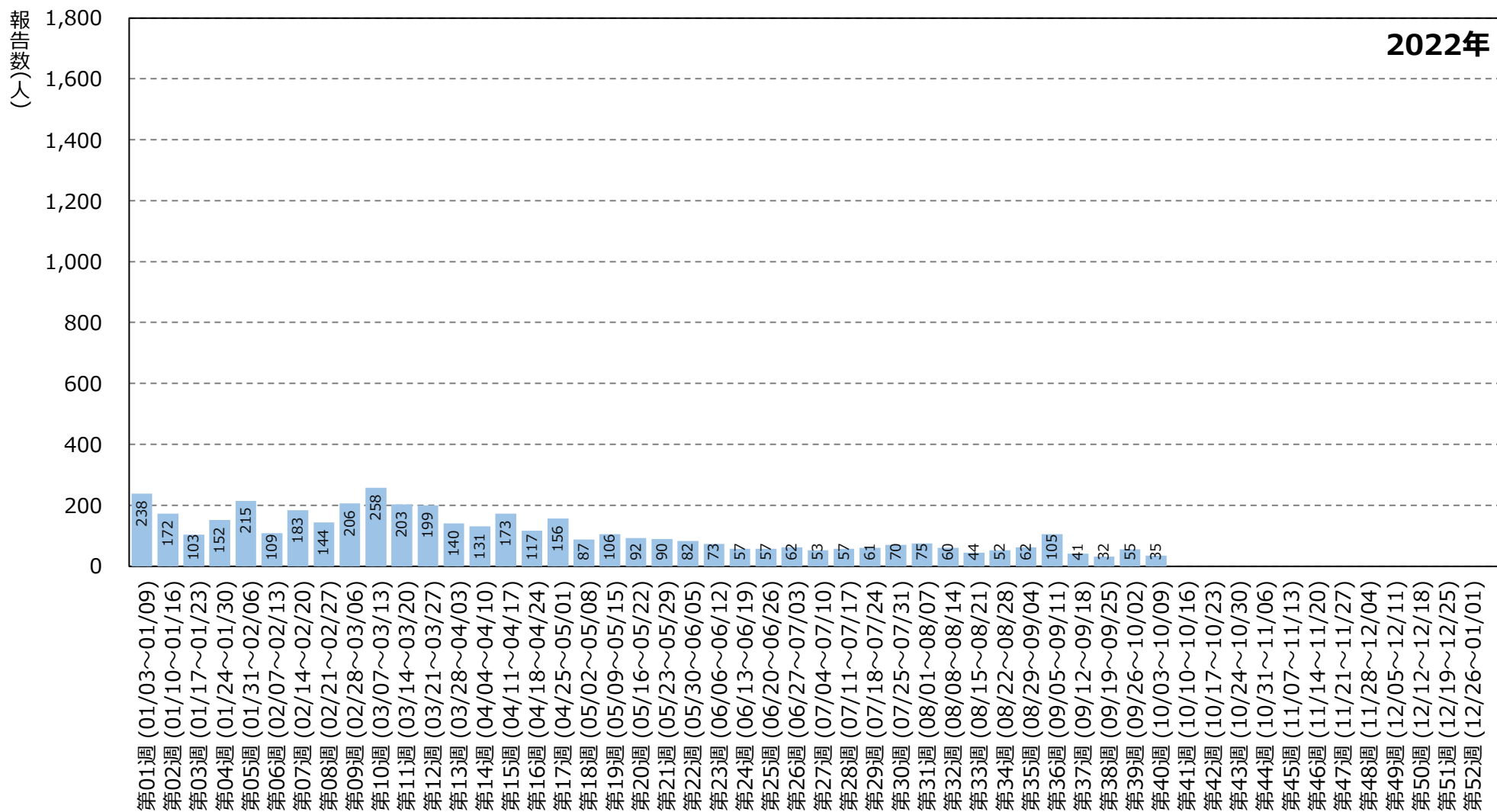
週別報告数 (報告日 : 2021年2月17日~2022年10月9日) (n=35,085)



届出週

届出週に基づいた報告 2022年10月9日現在

週別報告数 (報告日 : 2021年2月17日~2022年10月9日) (n=35,085)

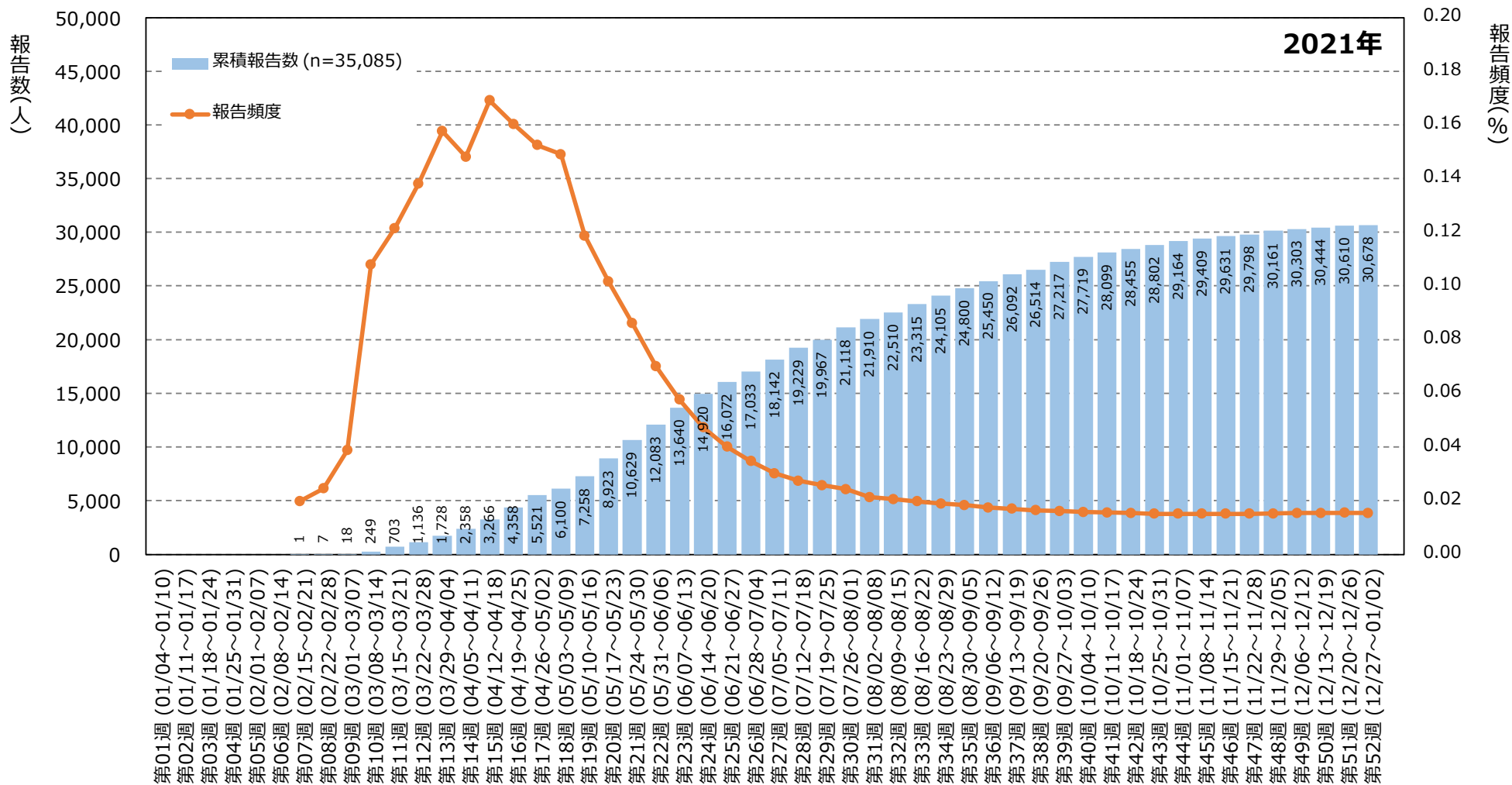


届出週

届出週に基づいた報告 2022年10月9日現在

週別累積報告数 (報告日: 2021年2月17日~2022年10月9日) (n=35,085)

医療機関報告

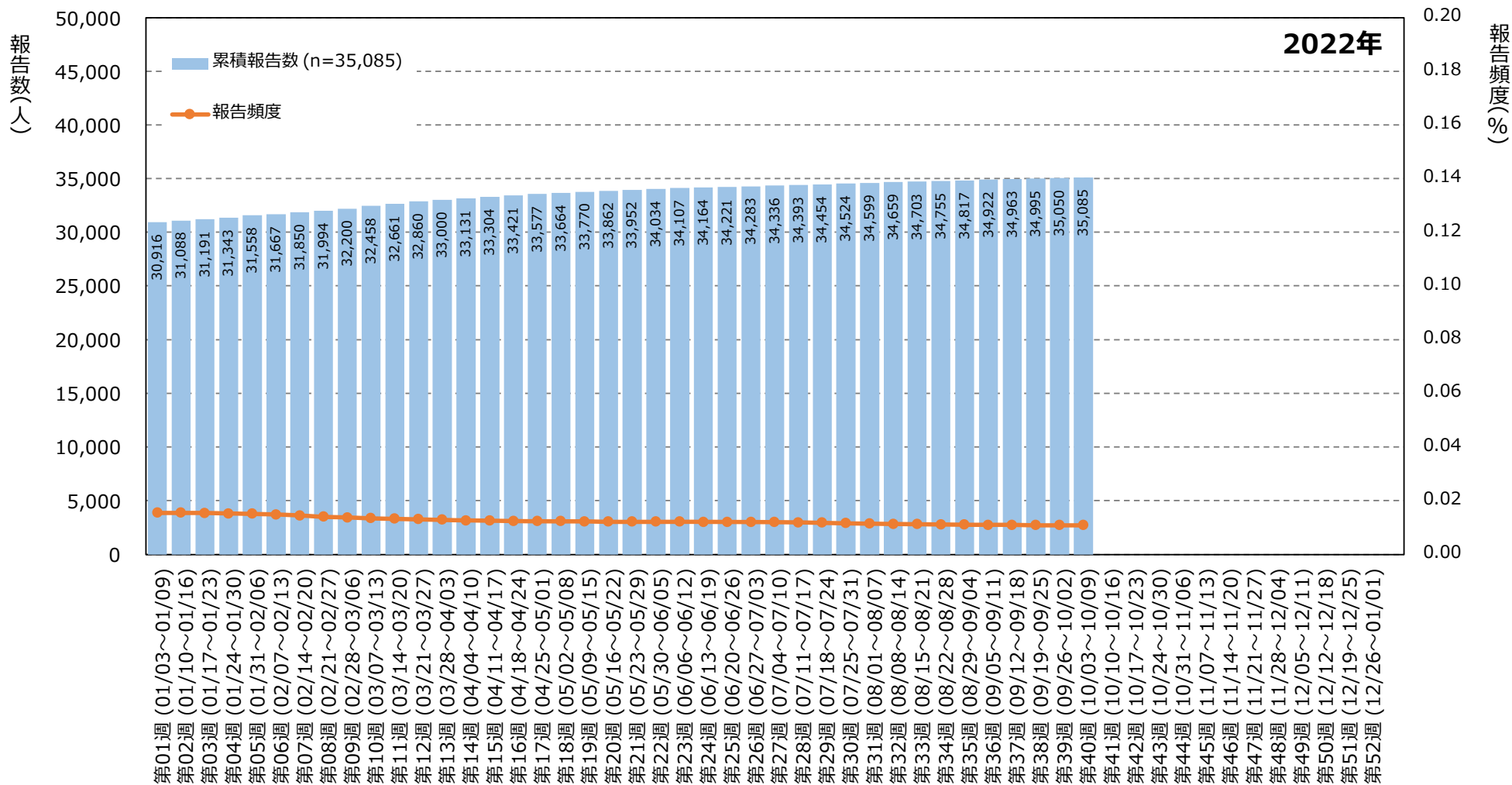


届出週に基づいた報告 2022年10月9日現在

※2022年第17週の報告頻度は推計値で算出しました

週別累積報告数 (報告日: 2021年2月17日~2022年10月9日) (n=35,085)

医療機関報告



2022年

届出週

届出週に基づいた報告 2022年10月9日現在

※2022年第17週の報告頻度は推計値で算出しました

接種から発症までの期間別報告数(ワクチン別・症状別) (報告日: 2022年9月20日~2022年10月9日)

医療機関報告
2022年10月9日現在

※ 1 報告に複数の症状があった場合は、該当する症状にそれぞれ集計
※ 同じ種類のワクチンを複数回接種した場合は、各接種日から発症までの期間にそれぞれ集計
※ 複数のワクチンが報告された場合は、該当するワクチンにそれぞれ集計
※ 症状名「TTS」（血栓症・血栓塞栓症（血小板減少を伴う））は、2021年8月3日以降に報告があったもののみ集計
※ 症状名「心筋炎」「心膜炎」は、2021年12月6日より、接種から28日以内に発症した場合に予防接種法に基づく報告義務となりました。なお、本票では2021年2月17日以降に報告があったすべてを集計しています。

Table with columns for COVID-19 vaccine types (Novartis, Pfizer, AstraZeneca, etc.), total reports, and a detailed grid for symptoms (TTS, myocarditis, pericarditis) across dates from 0 days to 29 days post-vaccination.

Table listing various neurological and vascular symptoms such as seizures, meningitis, encephalitis, stroke, and autonomic dysfunction, with columns for dates and report counts.

Table listing various cardiac, pulmonary, and other medical conditions including myocarditis, arrhythmias, stroke, pneumonia, and thrombotic events, with columns for dates and report counts.

