

都道府県別インフルエンザウイルスB（合計）分離・検出報告状況、2023/24シーズン

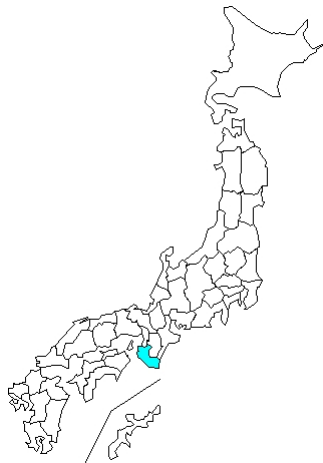
（病原微生物検出情報：2024年8月30日 作成）

* 各都道府県市の地方衛生研究所等からの分離 / 検出報告を図に示した



Infectious Agents Surveillance Report

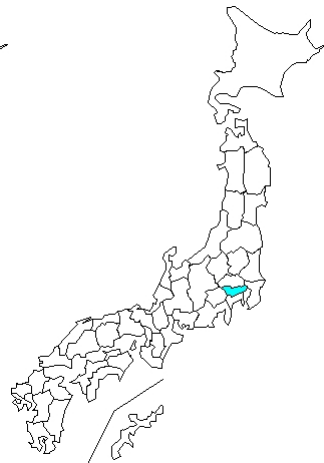
検出報告数



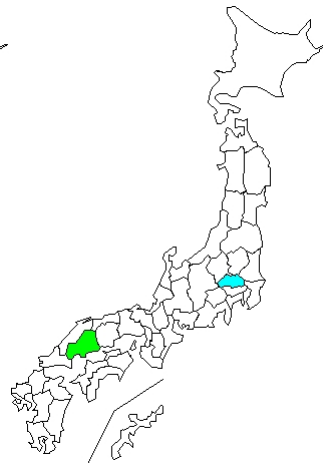
36週
(09/04-09/10)
1 例



37週
(09/11-09/17)
1 例



38週
(09/18-09/24)
1 例

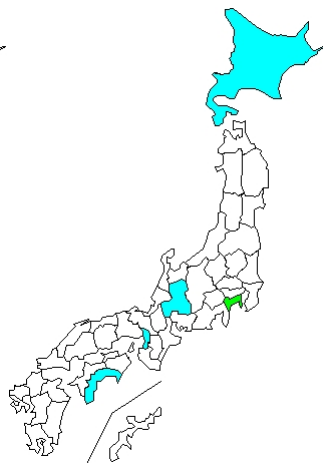


39週
(09/25-10/01)
4 例

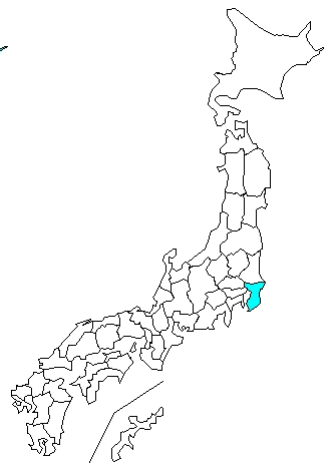
検出報告数



40週
(10/02-10/08)
報告なし



41週
(10/09-10/15)
6 例

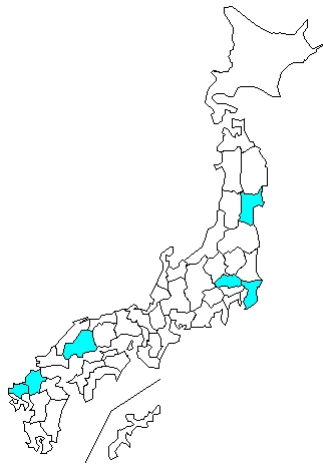


42週
(10/16-10/22)
1 例

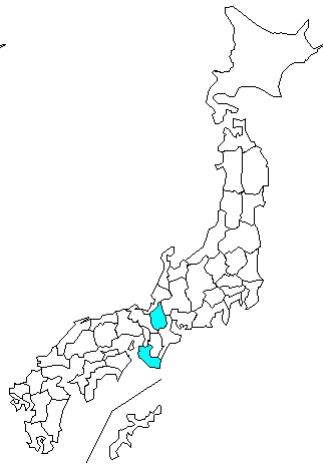


43週
(10/23-10/29)
報告なし

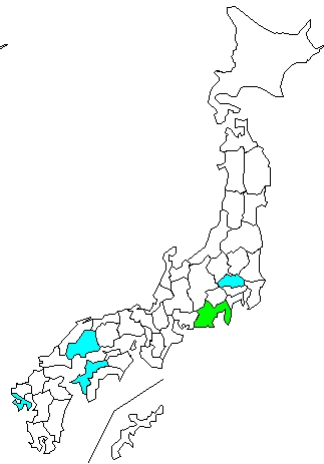
検出報告数



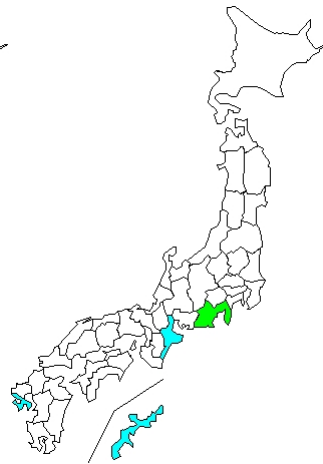
44週
(10/30-11/05)
6 例



45週
(11/06-11/12)
2 例



46週
(11/13-11/19)
6 例



47週
(11/20-11/26)
6 例

都道府県別インフルエンザウイルスB（合計）分離・検出報告状況、2023/24シーズン

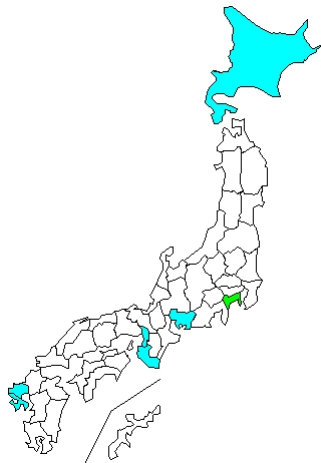
（病原微生物検出情報：2024年8月30日 作成）

* 各都道府県市の地方衛生研究所等からの分離 / 検出報告を図に示した

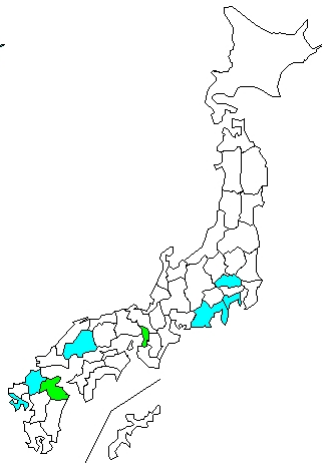


Infectious Agents Surveillance Report

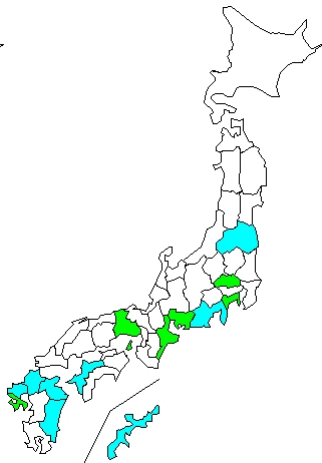
検出報告数



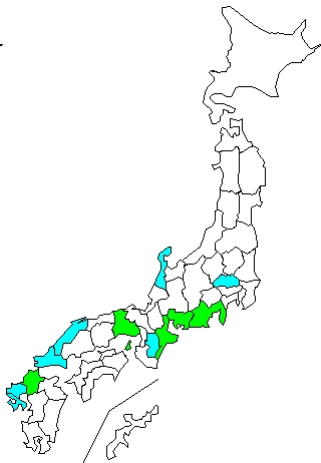
48週
(11/27-12/03)
8 例



49週
(12/04-12/10)
10 例

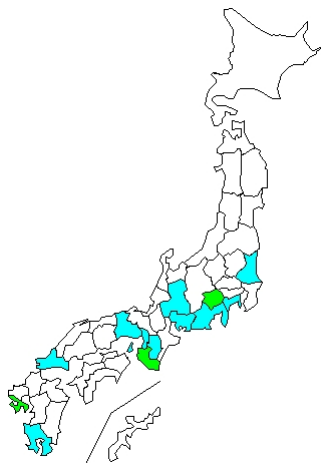


50週
(12/11-12/17)
22 例

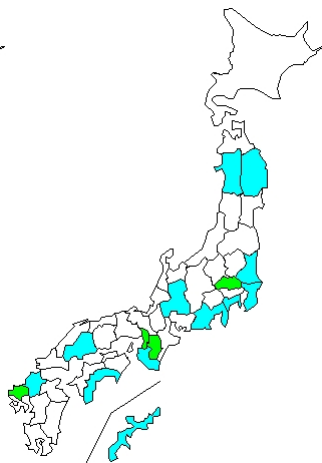


51週
(12/18-12/24)
20 例

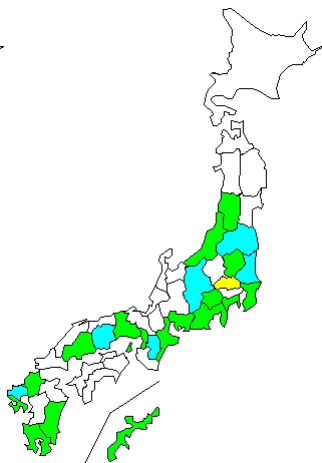
検出報告数



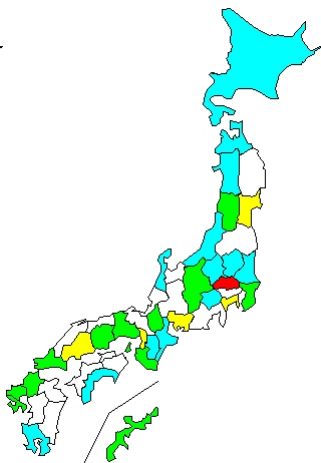
52週
(12/25-12/31)
16 例



1週
(01/01-01/07)
21 例

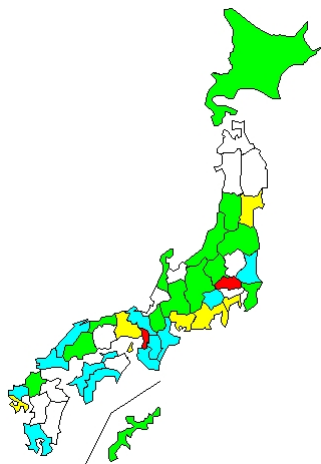


2週
(01/08-01/14)
62 例

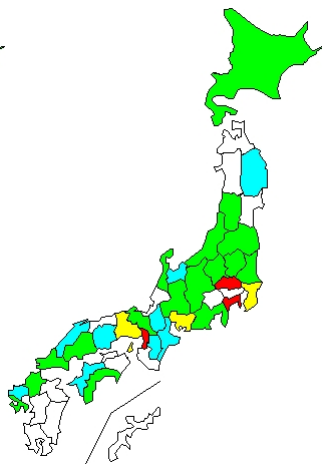


3週
(01/15-01/21)
93 例

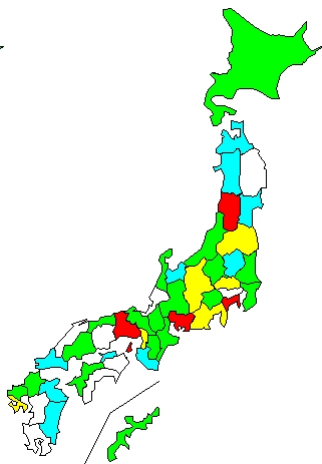
検出報告数



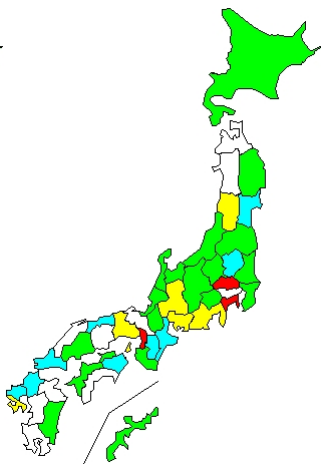
4週
(01/22-01/28)
129 例



5週
(01/29-02/04)
120 例



6週
(02/05-02/11)
161 例



7週
(02/12-02/18)
162 例

都道府県別インフルエンザウイルスB（合計）分離・検出報告状況、2023/24シーズン

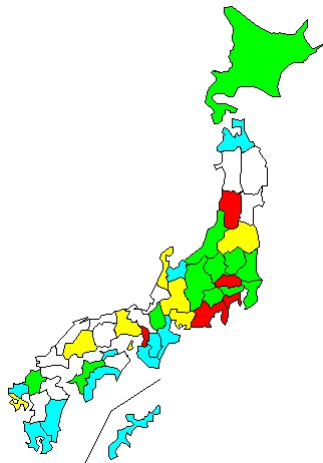
（病原微生物検出情報：2024年8月30日 作成）

* 各都道府県市の地方衛生研究所等からの分離 / 検出報告を図に示した

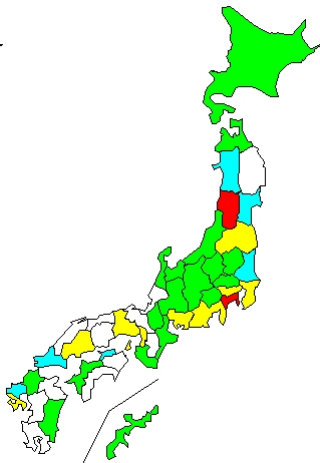


Infectious Agents Surveillance Report

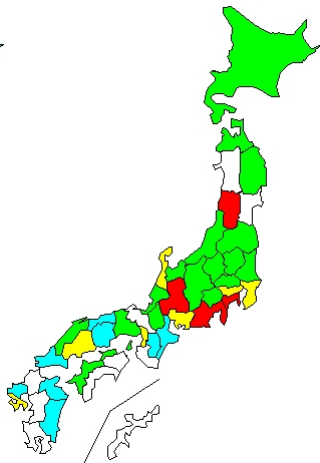
検出報告数



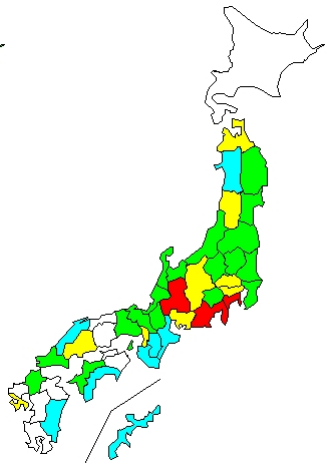
8週
(02/19-02/25)
174 例



9週
(02/26-03/03)
172 例

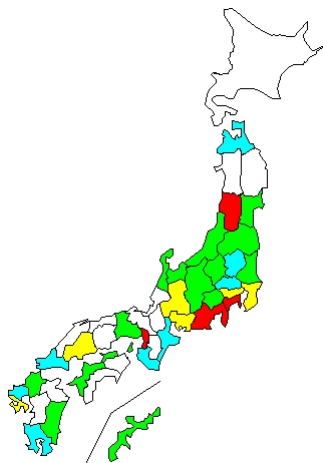


10週
(03/04-03/10)
166 例

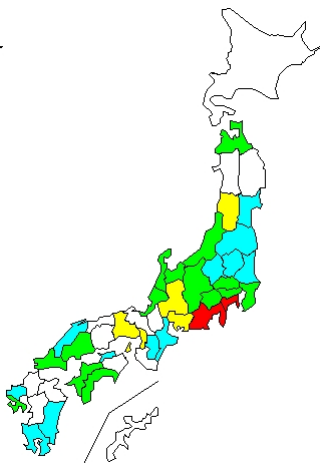


11週
(03/11-03/17)
173 例

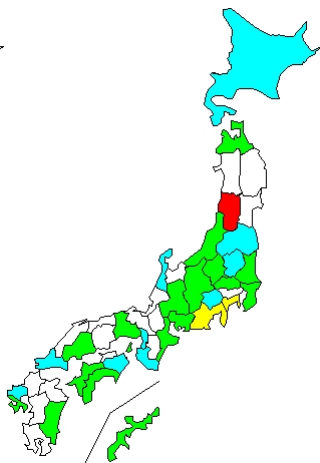
検出報告数



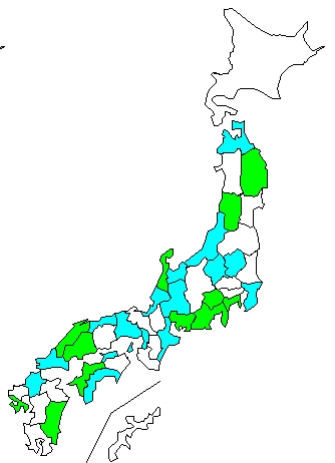
12週
(03/18-03/24)
155 例



13週
(03/25-03/31)
125 例

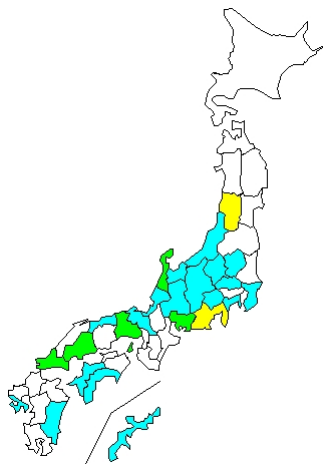


14週
(04/01-04/07)
82 例

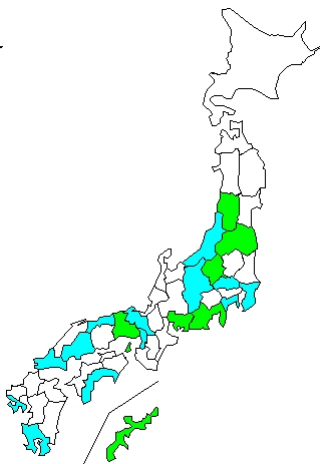


15週
(04/08-04/14)
54 例

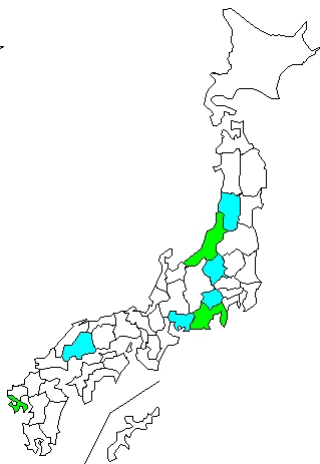
検出報告数



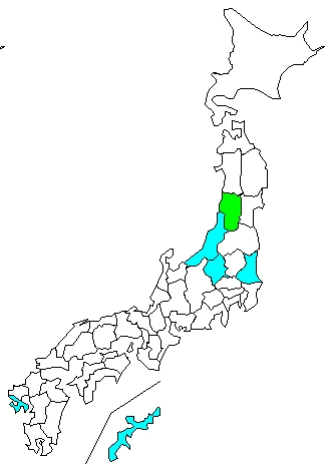
16週
(04/15-04/21)
44 例



17週
(04/22-04/28)
28 例



18週
(04/29-05/05)
13 例



19週
(05/06-05/12)
7 例

都道府県別インフルエンザウイルスB（合計）分離・検出報告状況、2023/24シーズン

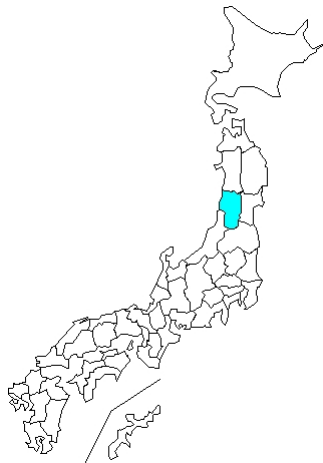
（病原微生物検出情報：2024年8月30日 作成）

* 各都道府県市の地方衛生研究所等からの分離 / 検出報告を図に示した

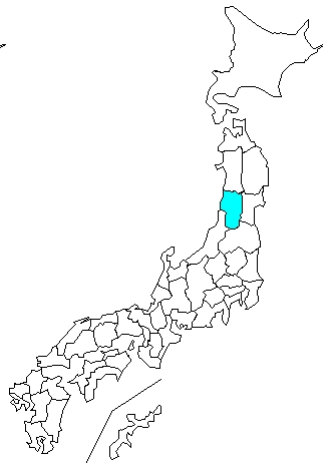


Infectious Agents Surveillance Report

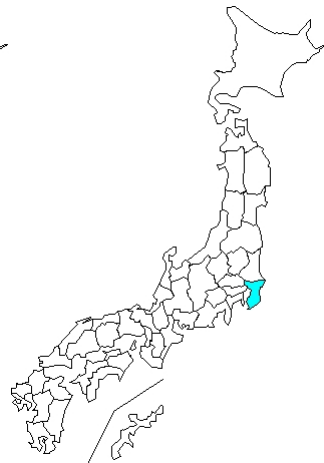
検出報告数



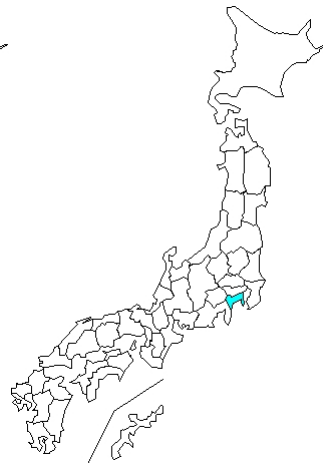
20週
(05/13-05/19)
1 例



21週
(05/20-05/26)
1 例



22週
(05/27-06/02)
1 例

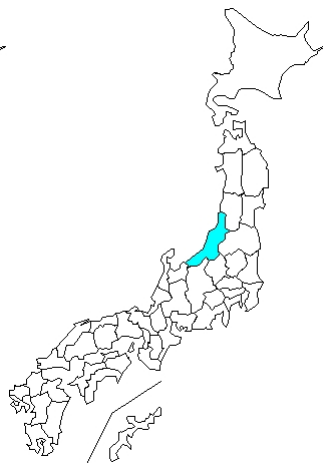


23週
(06/03-06/09)
1 例

検出報告数



24週
(06/10-06/16)
1 例



25週
(06/17-06/23)
1 例



26週
(06/24-06/30)
報告なし



27週
(07/01-07/07)
報告なし

検出報告数



28週
(07/08-07/14)
報告なし



29週
(07/15-07/21)
報告なし



30週
(07/22-07/28)
報告なし



31週
(07/29-08/04)
報告なし

都道府県別インフルエンザウイルスB（合計）分離・検出報告状況、2023/24シーズン

（病原微生物検出情報：2024年8月30日 作成）

* 各都道府県市の地方衛生研究所等からの分離 / 検出報告を図に示した

IASR

Infectious Agents Surveillance Report

検出報告数



32週
(08/05-08/11)
報告なし



33週
(08/12-08/18)
報告なし



34週
(08/19-08/25)
報告なし



35週
(08/26-09/01)
報告なし