

都道府県別ノロウイルス検出報告状況、2023/24シーズン

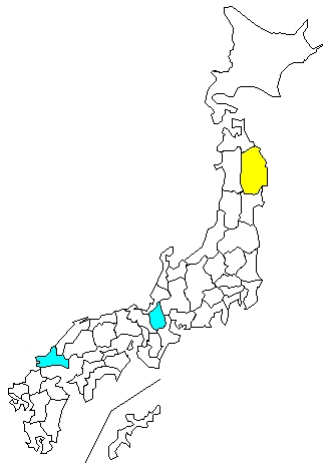
(病原微生物検出情報：2024年8月30日 作成)

* 各都道府県市の地方衛生研究所等からの検出報告を図に示した



Infectious Agents Surveillance Report

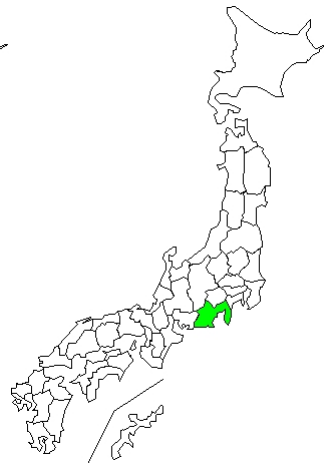
検出報告数



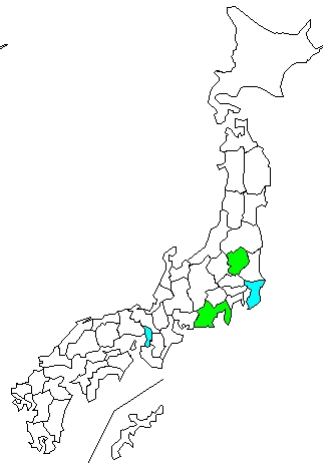
36週
(09/04-09/10)
11 例



37週
(09/11-09/17)
5 例

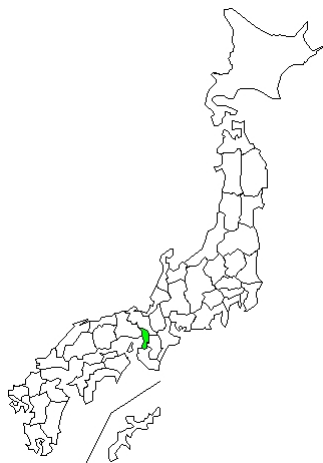


38週
(09/18-09/24)
3 例

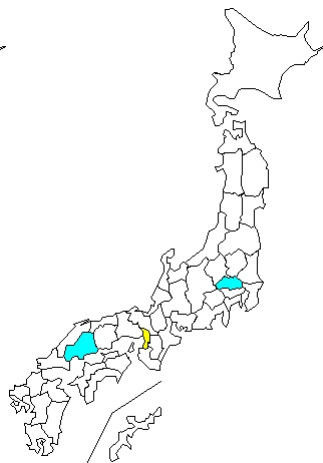


39週
(09/25-10/01)
9 例

検出報告数



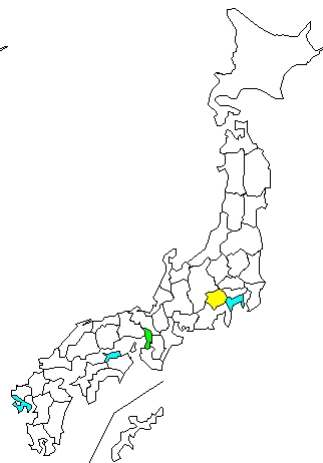
40週
(10/02-10/08)
4 例



41週
(10/09-10/15)
9 例

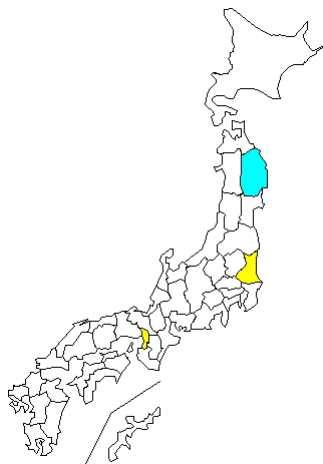


42週
(10/16-10/22)
4 例

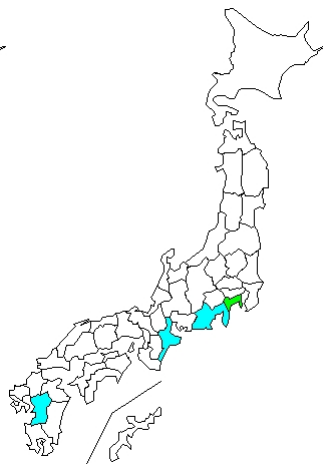


43週
(10/23-10/29)
15 例

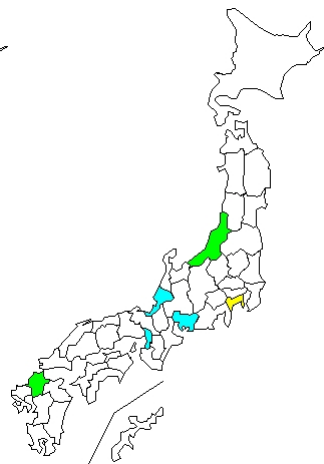
検出報告数



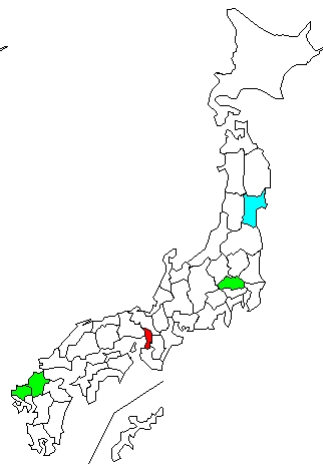
44週
(10/30-11/05)
14 例



45週
(11/06-11/12)
5 例



46週
(11/13-11/19)
15 例



47週
(11/20-11/26)
26 例

都道府県別ノロウイルス検出報告状況、2023/24シーズン

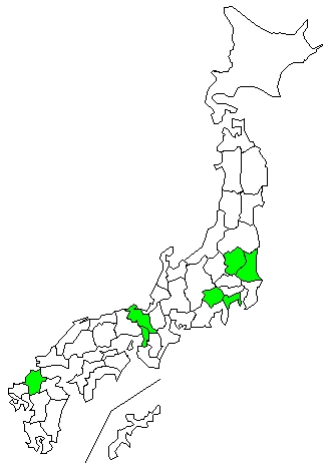
(病原微生物検出情報：2024年8月30日 作成)

* 各都道府県市の地方衛生研究所等からの検出報告を図に示した

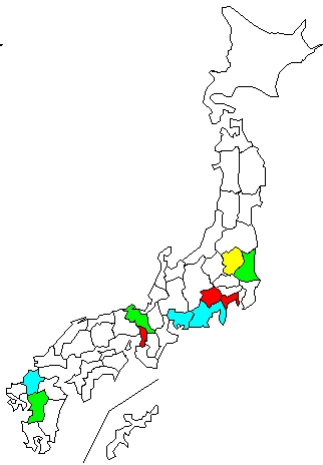


Infectious Agents Surveillance Report

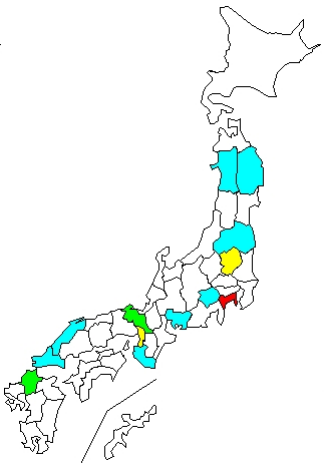
検出報告数



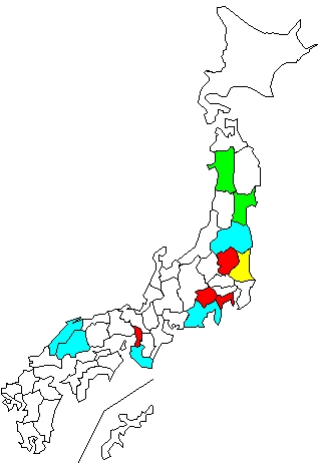
48週
(11/27-12/03)
25 例



49週
(12/04-12/10)
66 例

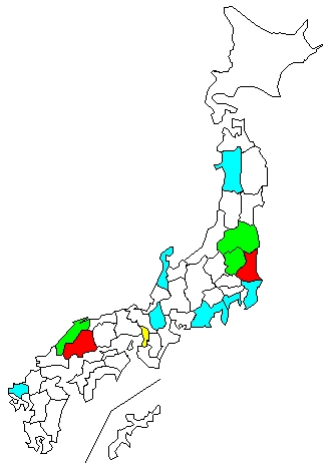


50週
(12/11-12/17)
67 例

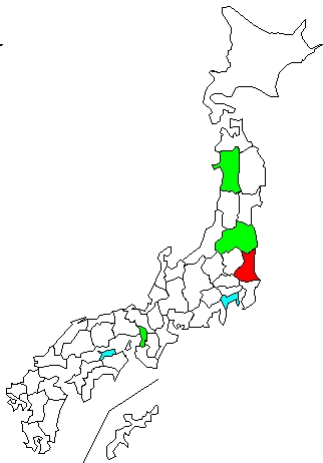


51週
(12/18-12/24)
104 例

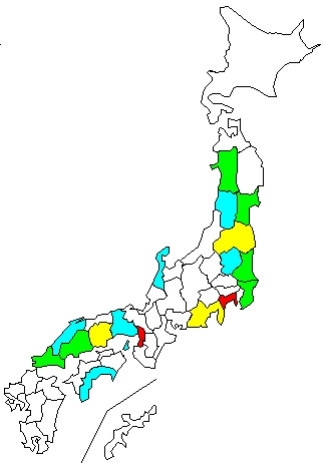
検出報告数



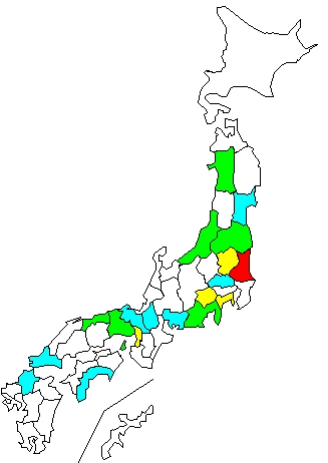
52週
(12/25-12/31)
57 例



1週
(01/01-01/07)
23 例

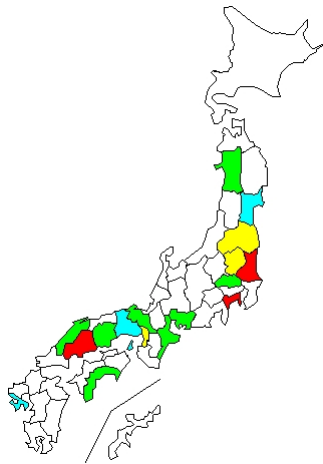


2週
(01/08-01/14)
97 例

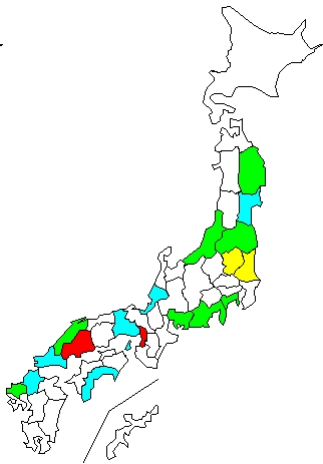


3週
(01/15-01/21)
80 例

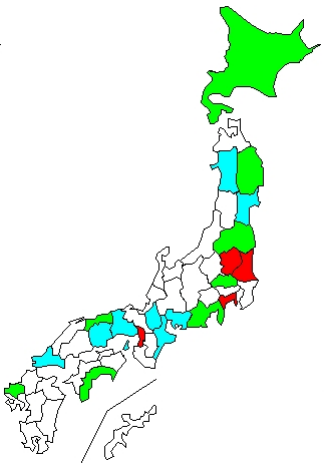
検出報告数



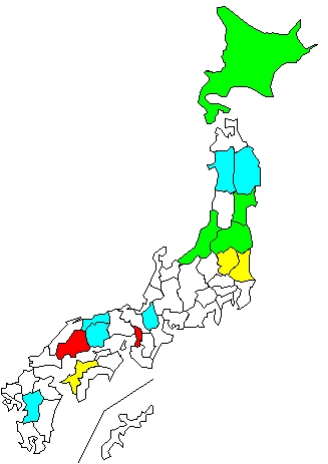
4週
(01/22-01/28)
102 例



5週
(01/29-02/04)
100 例



6週
(02/05-02/11)
114 例



7週
(02/12-02/18)
81 例

都道府県別ノロウイルス検出報告状況、2023/24シーズン

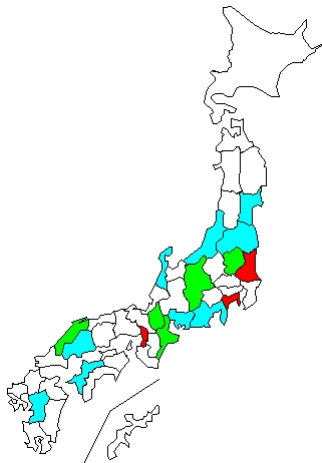
(病原微生物検出情報：2024年8月30日 作成)

* 各都道府県市の地方衛生研究所等からの検出報告を図に示した

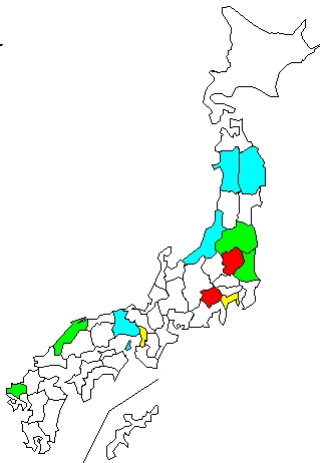
IASR

Infectious Agents Surveillance Report

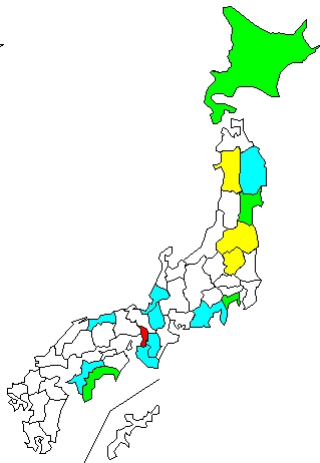
検出報告数



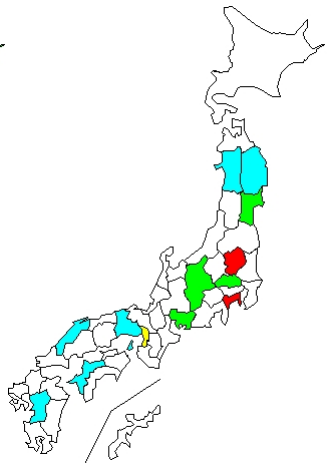
8週
(02/19-02/25)
79 例



9週
(02/26-03/03)
64 例

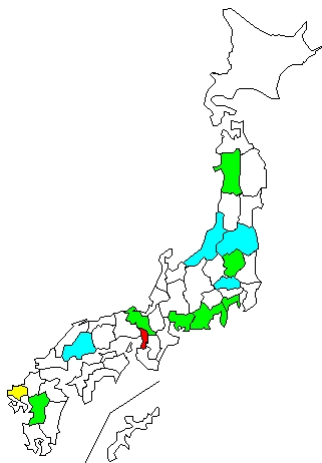


10週
(03/04-03/10)
63 例

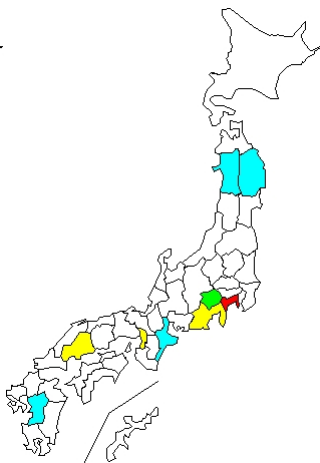


11週
(03/11-03/17)
84 例

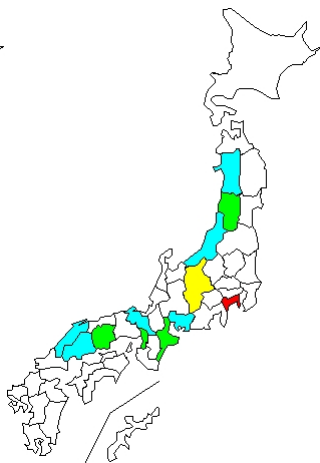
検出報告数



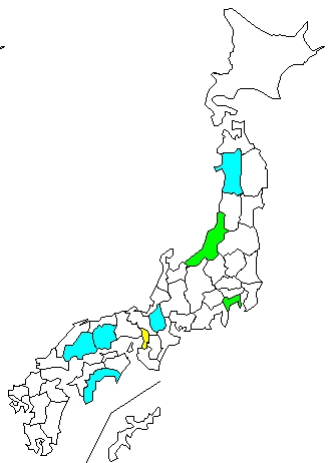
12週
(03/18-03/24)
46 例



13週
(03/25-03/31)
57 例

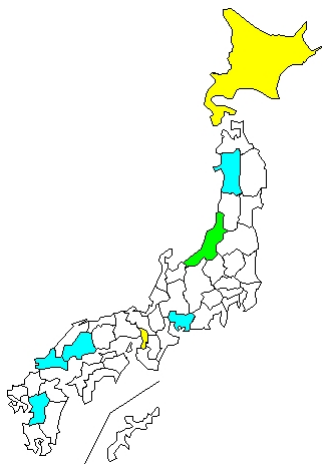


14週
(04/01-04/07)
33 例

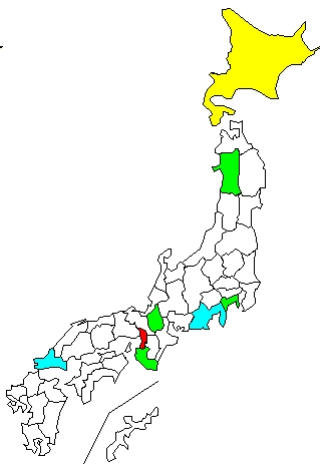


15週
(04/08-04/14)
16 例

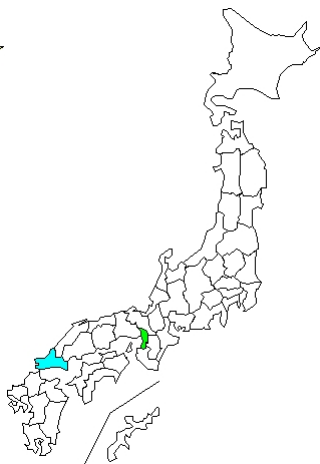
検出報告数



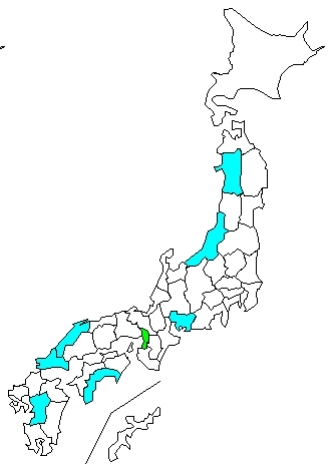
16週
(04/15-04/21)
21 例



17週
(04/22-04/28)
33 例



18週
(04/29-05/05)
4 例



19週
(05/06-05/12)
10 例

都道府県別ノロウイルス検出報告状況、2023/24シーズン

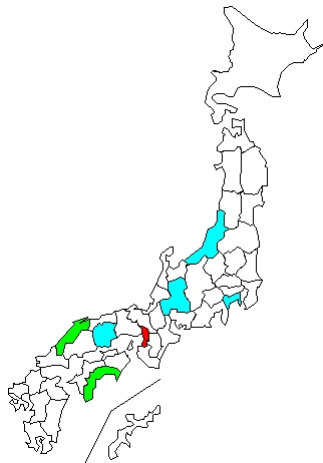
(病原微生物検出情報：2024年8月30日 作成)

* 各都道府県市の地方衛生研究所等からの検出報告を図に示した

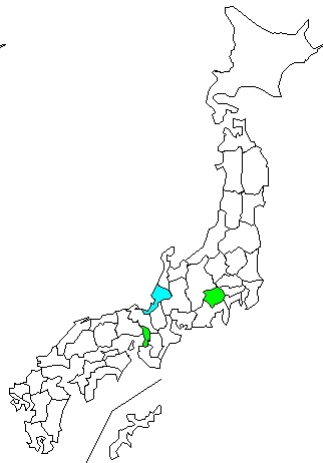


Infectious Agents Surveillance Report

検出報告数



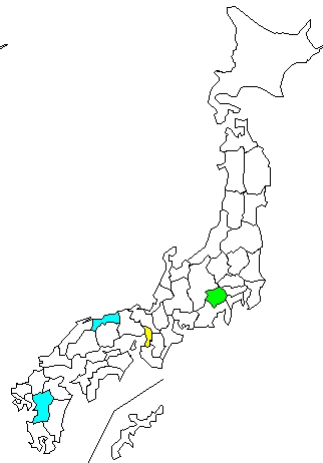
20週
(05/13-05/19)
25 例



21週
(05/20-05/26)
9 例

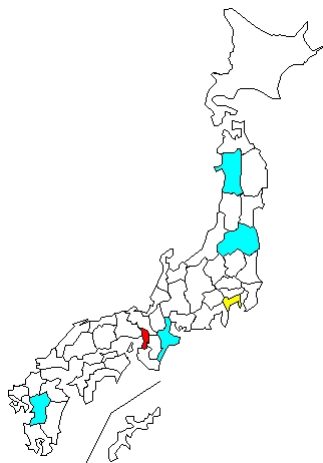


22週
(05/27-06/02)
16 例

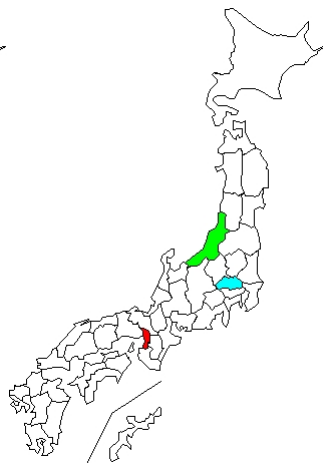


23週
(06/03-06/09)
11 例

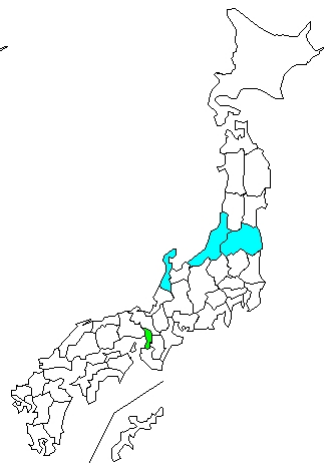
検出報告数



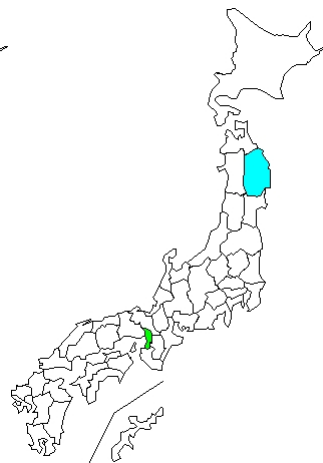
24週
(06/10-06/16)
37 例



25週
(06/17-06/23)
18 例

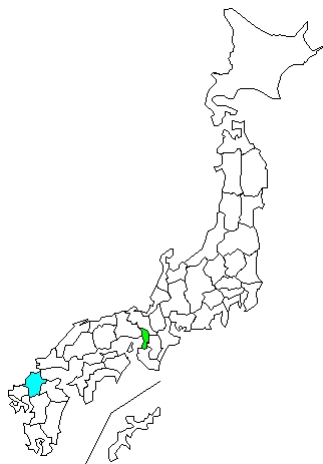


26週
(06/24-06/30)
5 例



27週
(07/01-07/07)
5 例

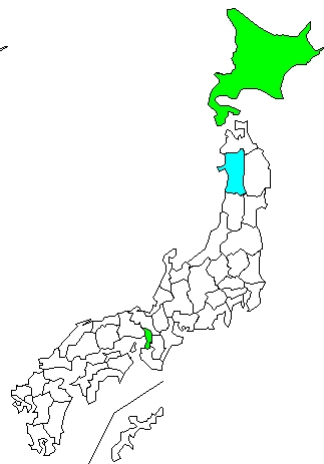
検出報告数



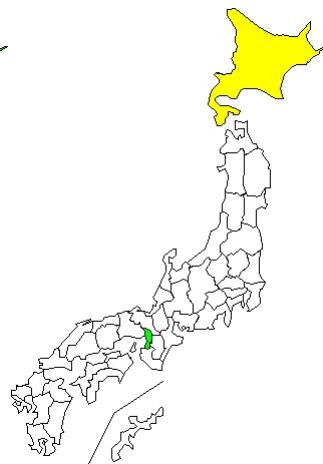
28週
(07/08-07/14)
3 例



29週
(07/15-07/21)
報告なし



30週
(07/22-07/28)
7 例



31週
(07/29-08/04)
9 例

都道府県別ノロウイルス検出報告状況、2023/24シーズン

(病原微生物検出情報：2024年8月30日 作成)

* 各都道府県市の地方衛生研究所等からの検出報告を図に示した

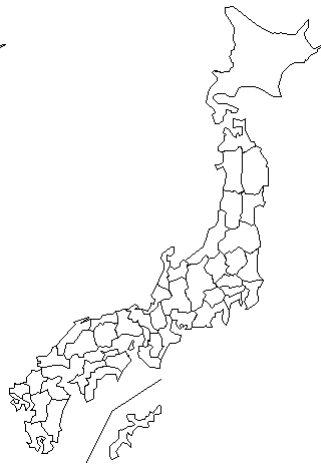
IASR

Infectious Agents Surveillance Report

検出報告数



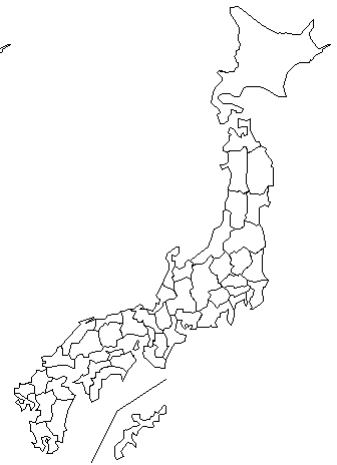
32週
(08/05-08/11)
報告なし



33週
(08/12-08/18)
報告なし



34週
(08/19-08/25)
報告なし



35週
(08/26-09/01)
報告なし