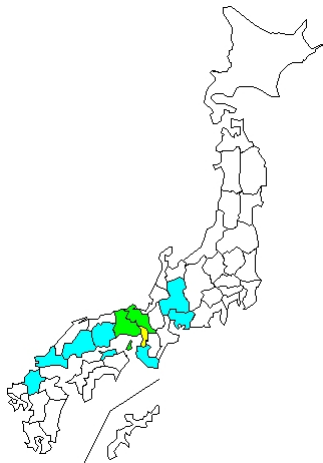
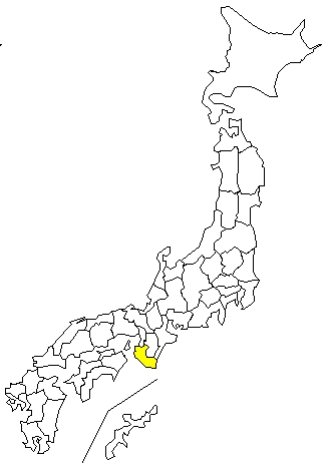


* 各都道府県市の地方衛生研究所等からの分離 / 検出報告を図に示した

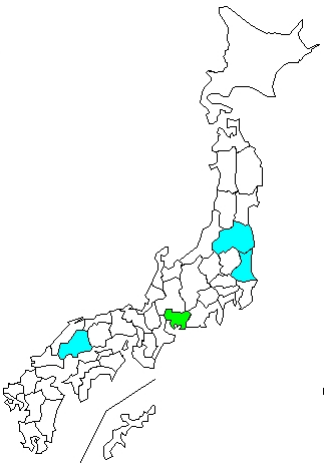
検出報告数



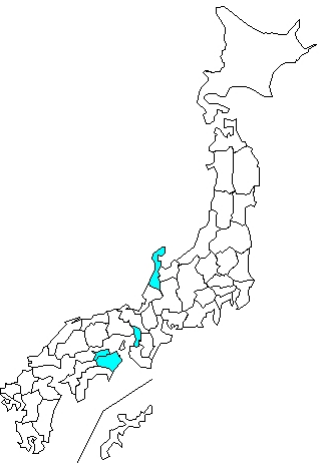
25 例
Echovirus 18



6 例
Echovirus 6

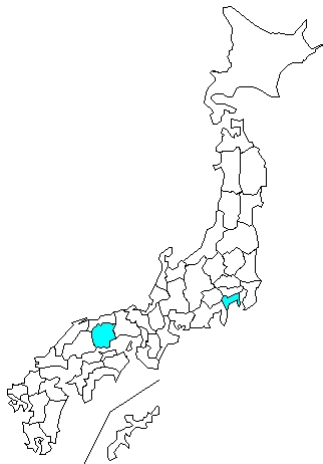


5 例
Echovirus 11

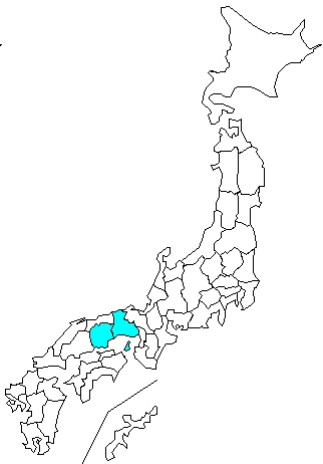


4 例
Coxsackievirus A4

検出報告数



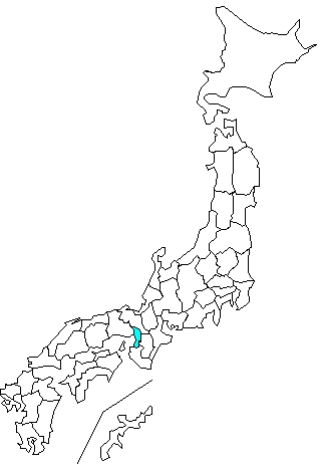
2 例
Coxsackievirus B4



2 例
Echovirus 7

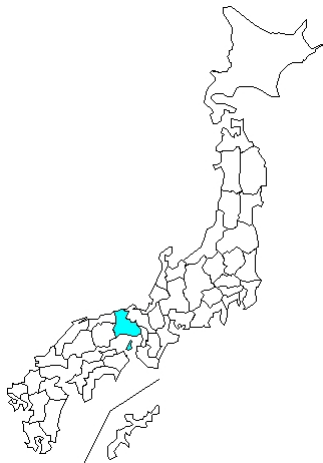


1 例
Coxsackievirus B3



1 例
Coxsackievirus B5

検出報告数



1 例
Echovirus 9