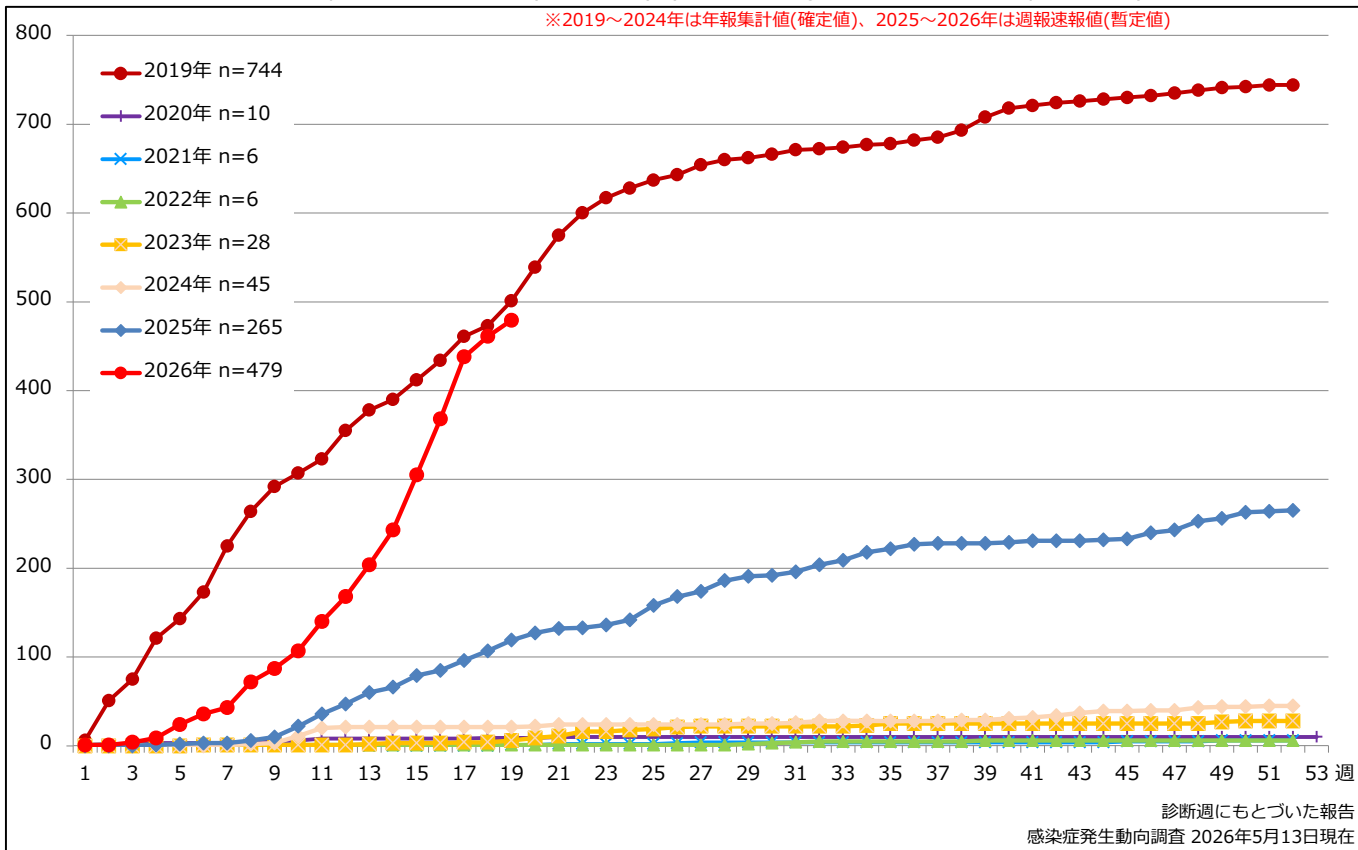


### 1. 麻疹累積報告数の推移 2019~2026年 (第1~19週)

Cumulative measles cases by week, 2019-2026 (week 1-19) (based on diagnosed week as of May 13, 2026)

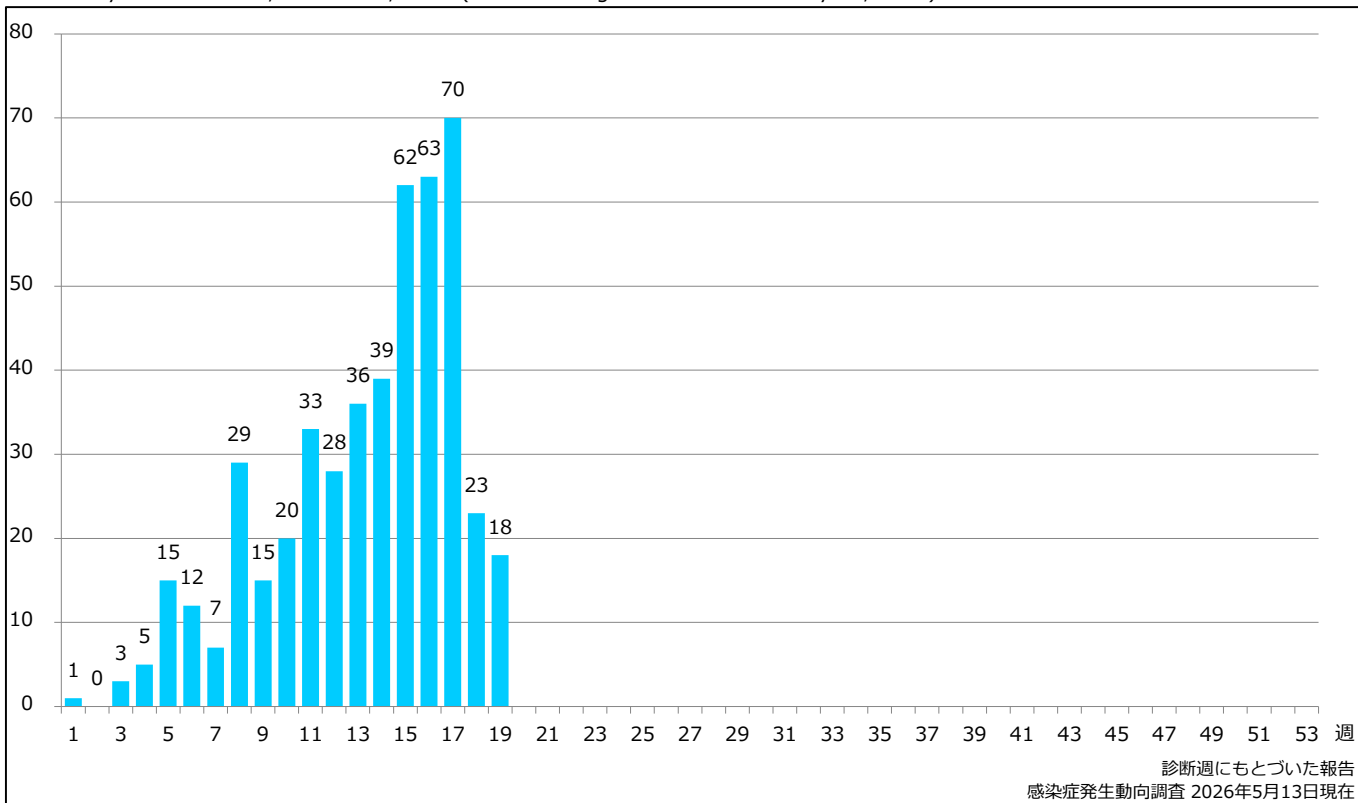
※2019~2024年は年報集計値(確定値)、2025~2026年は週報速報値(暫定値)



診断週にもとづいた報告  
感染症発生動向調査 2026年5月13日現在

### 2. 週別麻疹報告数 2026年 第1~19週 (n=479)

Weekly measles cases, week 1-19, 2026 (based on diagnosed week as of May 13, 2026)

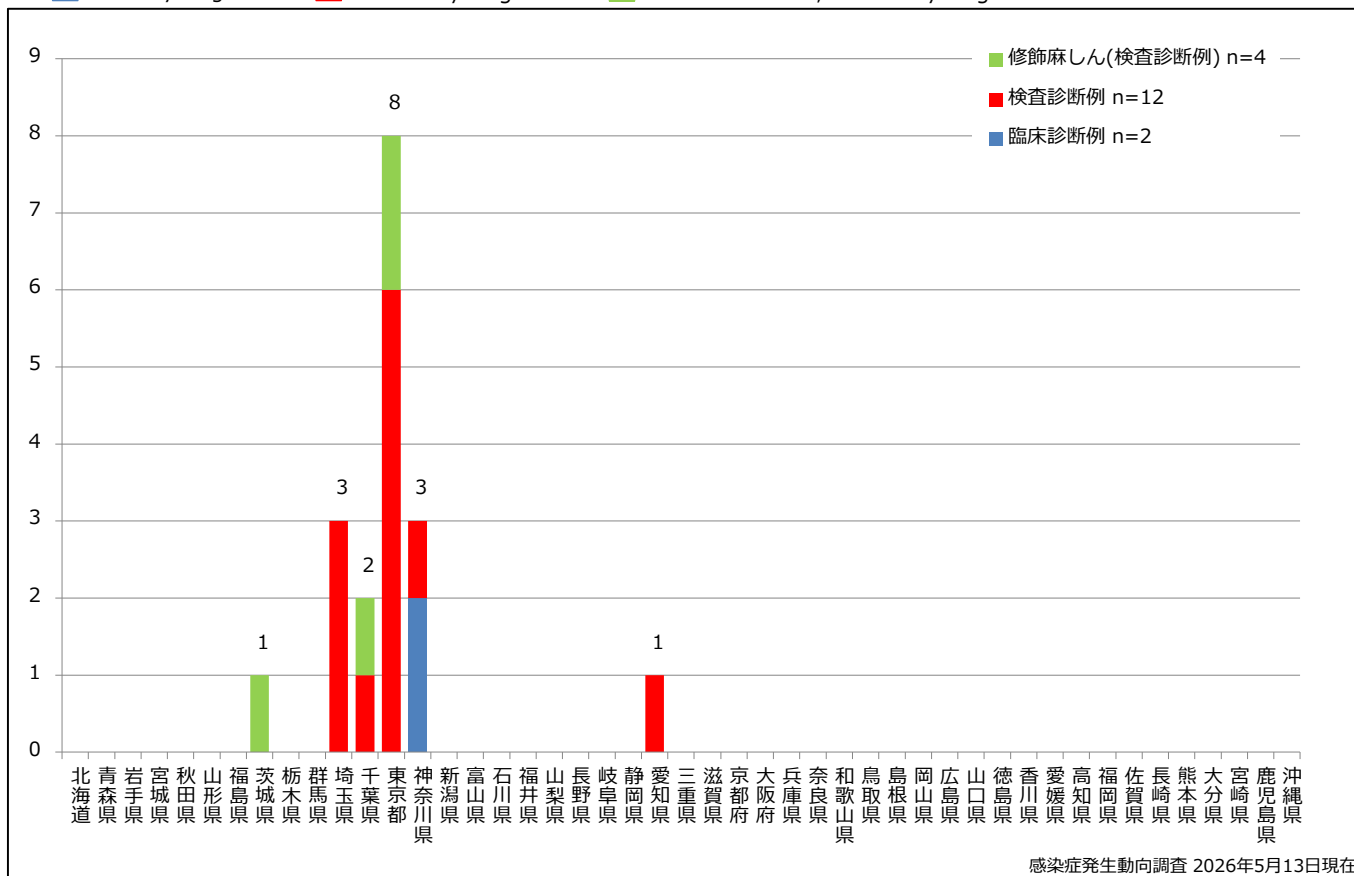


診断週にもとづいた報告  
感染症発生動向調査 2026年5月13日現在

### 3. 都道府県別病型別麻疹報告数 2026年 第19週 (n=18)

Reported measles cases by prefecture and methods of diagnosis in week 19, 2026 (as of May 13, 2026)

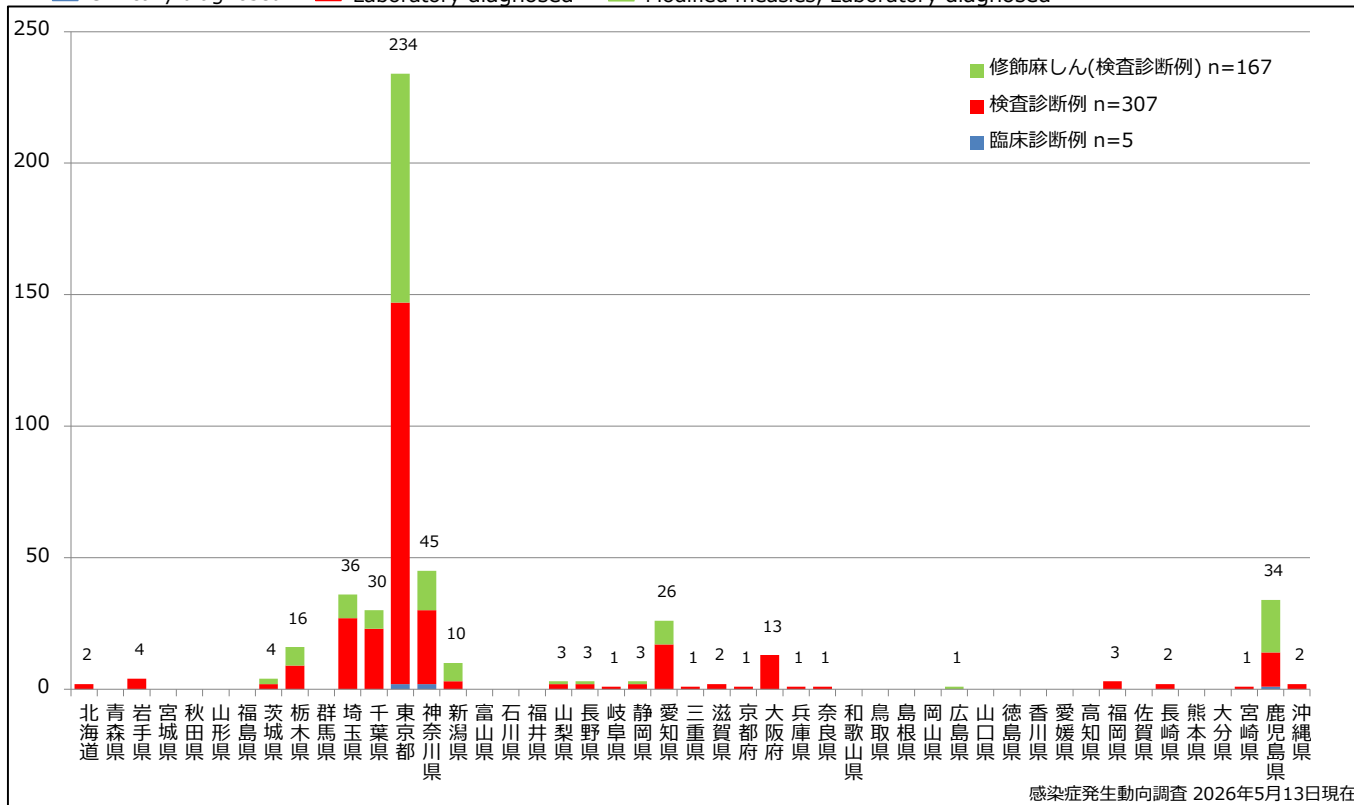
■ Clinically diagnosed ■ Laboratory diagnosed ■ Modified measles, Laboratory diagnosed



### 4. 都道府県別病型別麻疹累積報告数 2026年 第1~19週 (n=479)

Cumulative measles cases by prefecture and methods of diagnosis, week 1-19, 2026 (as of May 13, 2026)

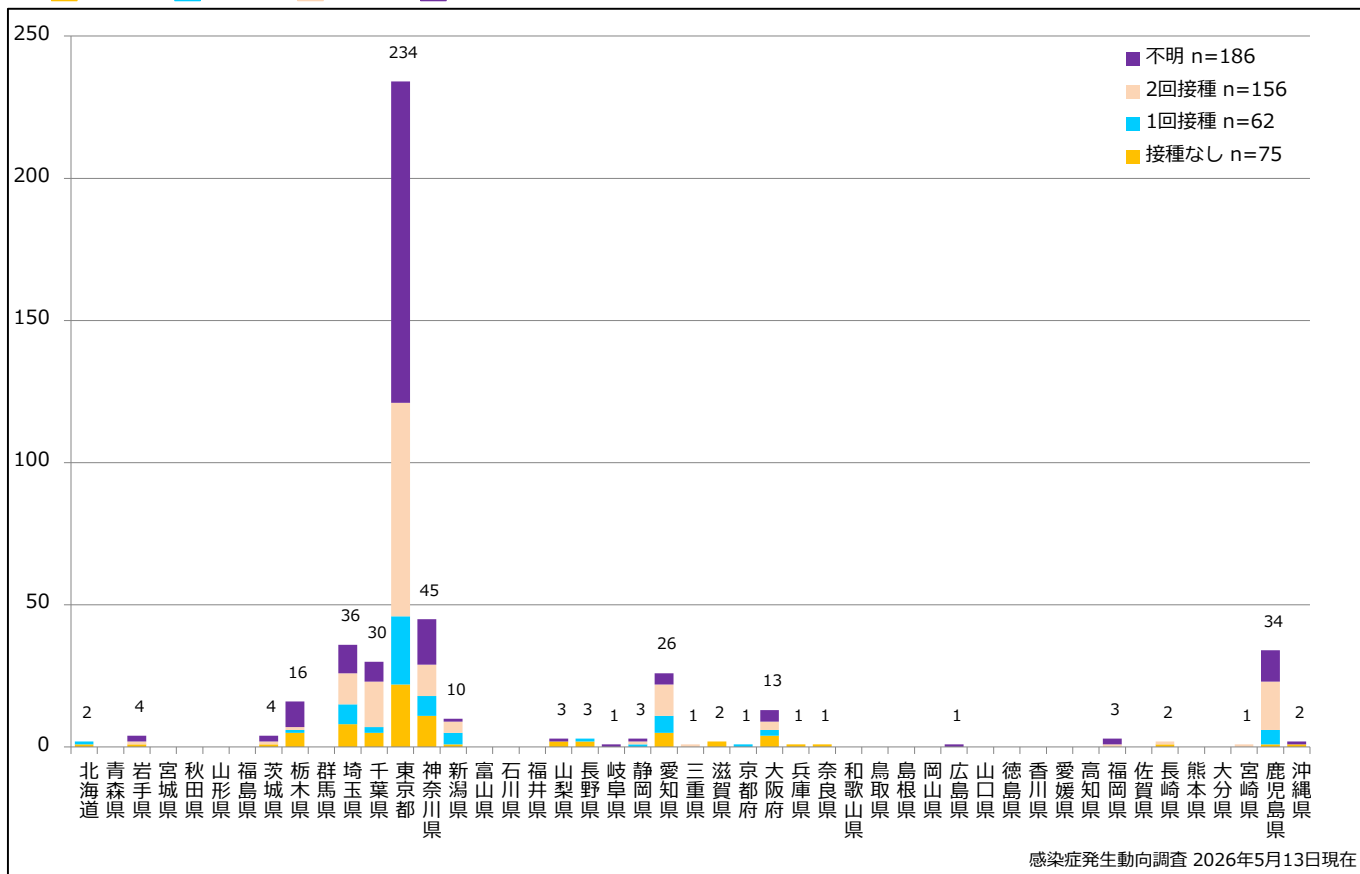
■ Clinically diagnosed ■ Laboratory diagnosed ■ Modified measles, Laboratory diagnosed



### 5. 都道府県別接種歴別麻疹累積報告数 2026年 第1~19週 (n=479)

Cumulative measles cases by prefecture and vaccinated status, week 1-19, 2026 (as of May 13, 2026)

None MCV1 MCV2 Unknown

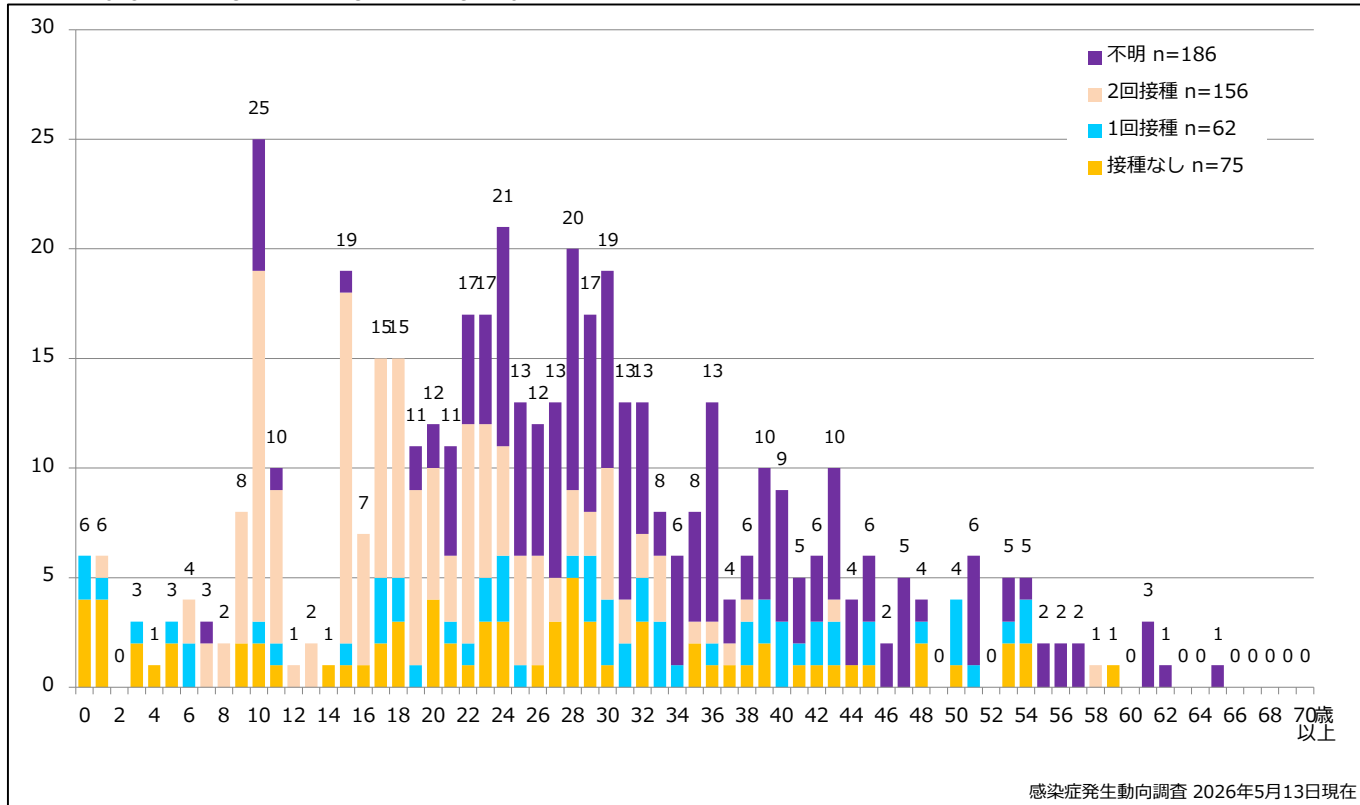


感染症発生動向調査 2026年5月13日現在

### 6. 年齢群別接種歴別麻疹累積報告数 2026年 第1~19週 (n=479)

Cumulative measles cases by age and vaccinated status, week 1-19, 2026 (as of May 13, 2026)

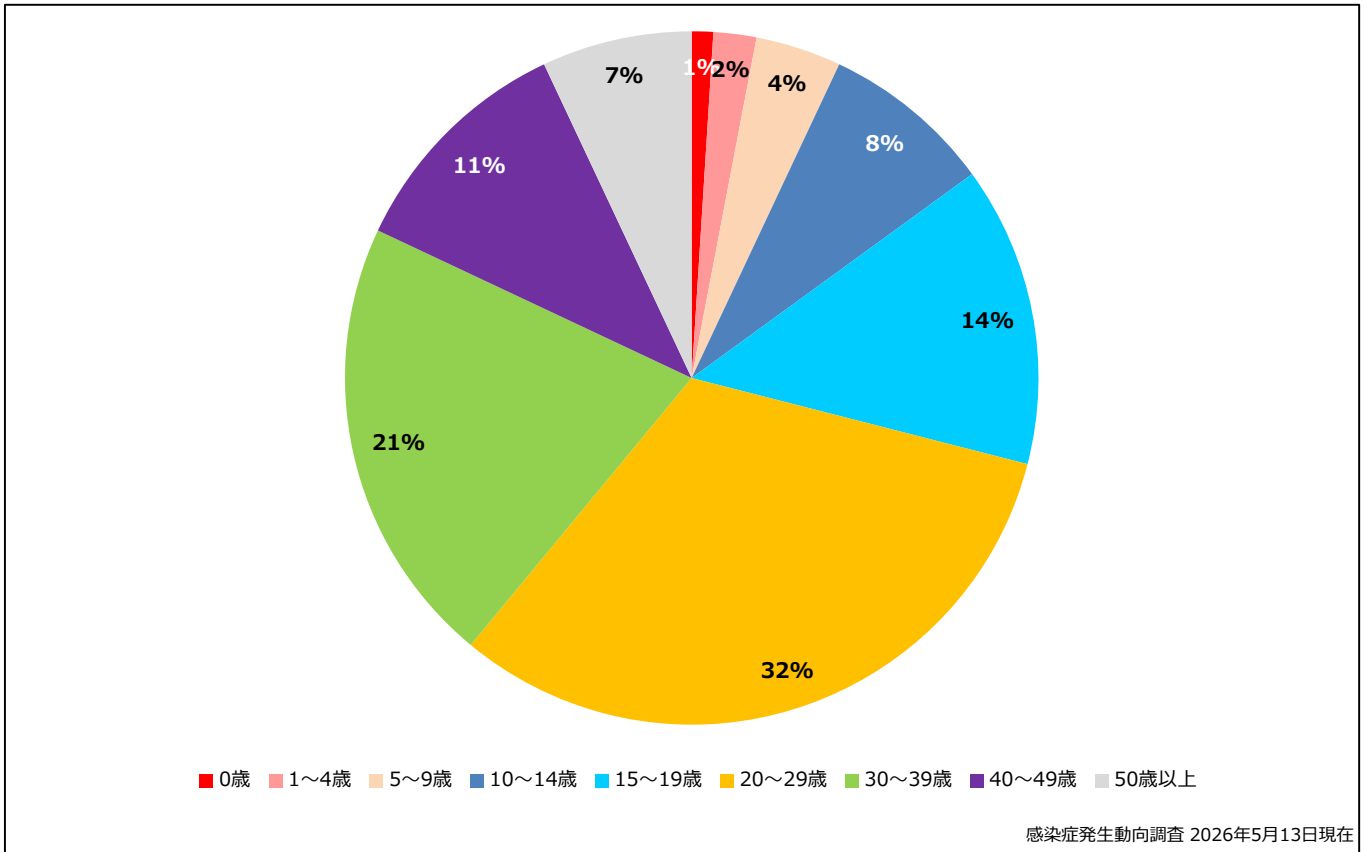
None MCV1 MCV2 Unknown



感染症発生動向調査 2026年5月13日現在

### 7. 年齢群別麻疹累積報告数割合 2026年 第1～19週 (n=479)

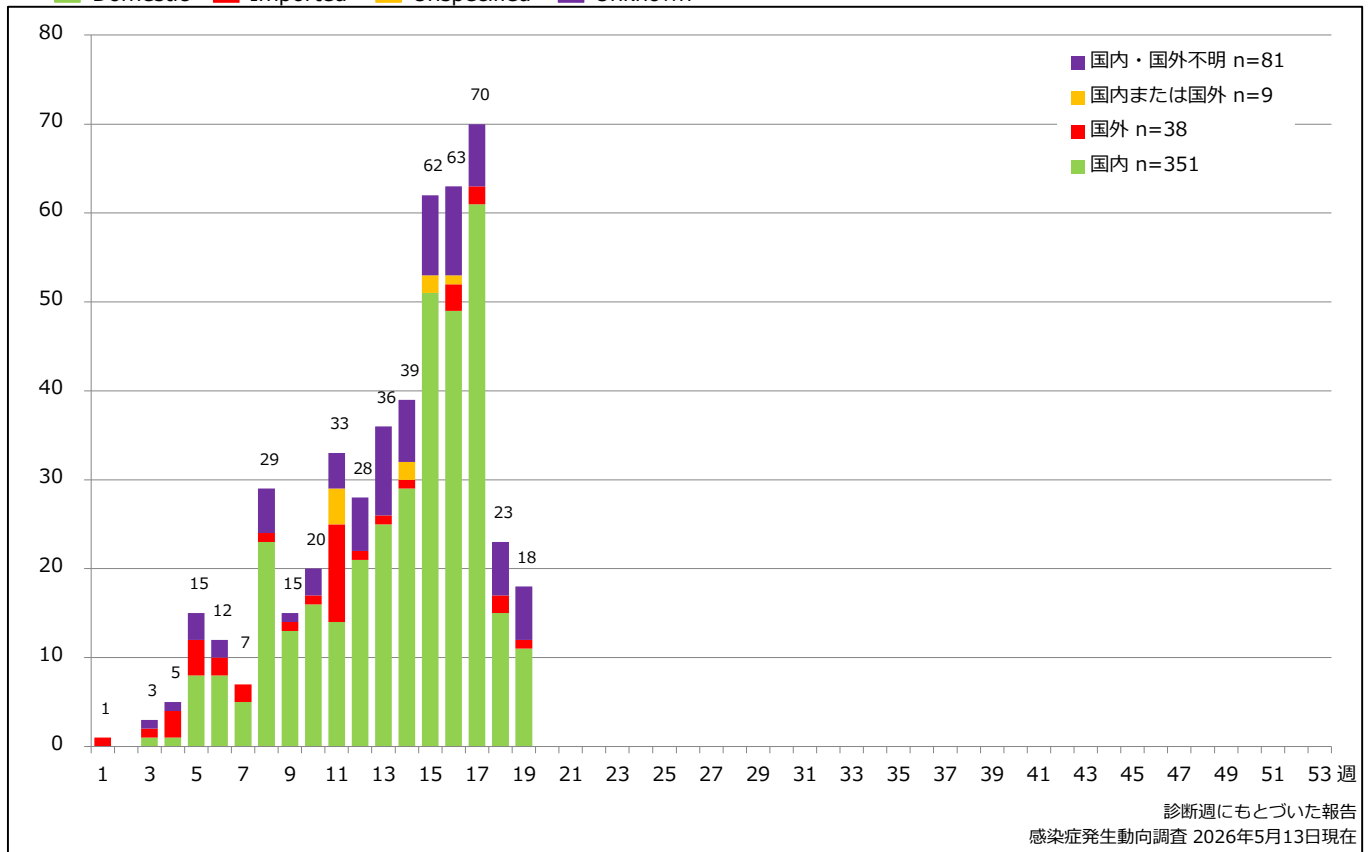
Percentage of cumulative measles cases by age group, week 1-19, 2026 (as of May 13, 2026)



### 8. 週別推定感染地域(国内・外)別麻疹報告数 2026年 第1~19週 (n=479)

Weekly measles cases by acquired region, week 1-19, 2026 (based on diagnosed week as of May 13, 2026)

■ Domestic ■ Imported ■ Unspecified ■ Unknown



#### 推定感染地域「国外」及び「国内または国外」の国別報告数

※複数の国または地域が報告された場合は「/」で区切って示しています

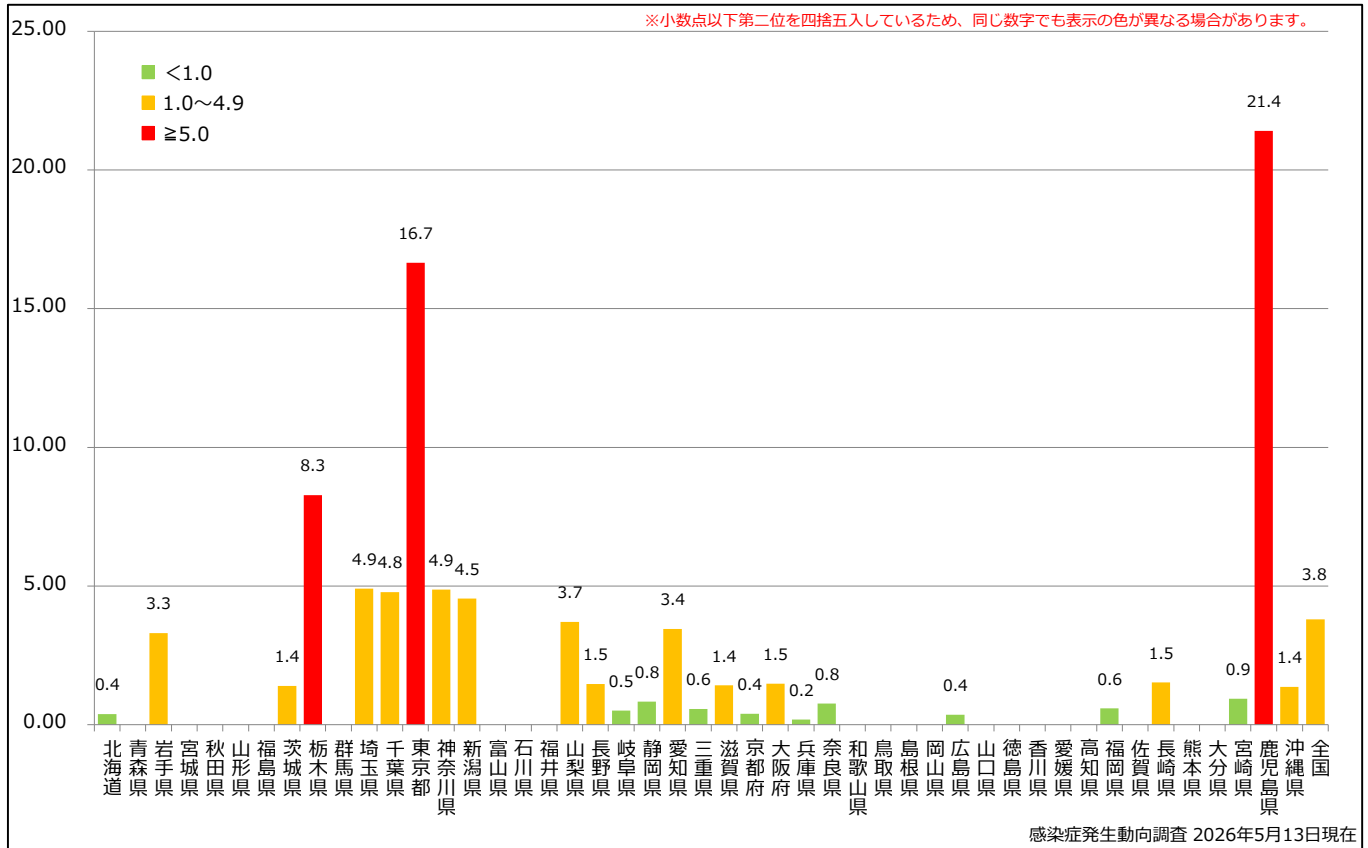
アメリカ合衆国 : 1  
 大韓民国 / 国内 : 1  
 イギリス : 1  
 渡航先不明 / 国内 : 1  
 インド : 4  
 インドネシア : 14  
 インドネシア / シンガポール : 1  
 インドネシア / シンガポール / 香港 / 国内 : 1  
 シンガポール : 1  
 トルコ / カナダ / ドイツ / 国内 : 1  
 ニューージーランド : 7  
 ニューージーランド / 国内 : 4  
 フィリピン : 1  
 フィンランド / イタリア / フランス : 1  
 ベトナム : 2  
 ベトナム / タイ : 1  
 ベトナム / 国内 : 1  
 マレーシア : 1  
 台湾 : 2  
 大韓民国 : 1

### 9. 都道府県別人口百万人あたり麻疹報告数 2026年 第1~19週 (n=479)

Reported measles cases per 1 million population by prefecture, week 1-19, 2026 (as of May 13, 2026)

■ <1.0 ■ 1.0~4.9 ■ ≥5.0

※小数点以下第二位を四捨五入しているため、同じ数字でも表示の色が異なる場合があります。



感染症発生動向調査 2026年5月13日現在

10. 都道府県別麻疹週別報告状況 2026年 第1~19週 感染症発生動向調査

2026年05月13日現在

Weekly measles cases from week 01 to week 19, 2026 (based on diagnosed week as of May 13, 2026)

