

第14 予防接種歴調査

予防接種歴情報は、ワクチンで予防可能な疾病の今後の対策に不可欠な情報である。各調査対象疾病における調査対象者の予防接種歴調査の結果は、各章に掲載している。本章では、各疾病の予防接種歴情報が得られた全ての対象者における予防接種歴調査の結果を掲載する。

2022年度の定期接種対象疾病のうちポリオ(調査数 2,726名)、インフルエンザ(調査数 4,920名)、日本脳炎(調査数 2,150名)、風しん(調査数 5,753名)、麻しん(調査数 6,135名)、ヒトパピローマウイルス感染症(調査数 814名)、水痘(調査数 2,306名)、B型肝炎(調査数 1,846名)、百日咳(調査数 1,935名)、ジフテリア(調査数 1,935名)、破傷風(調査数 1,935名)、インフルエンザ菌感染症(調査数 332名)、肺炎球菌感染症(結合型ワクチン、調査数 332名)、高齢者の肺炎球菌感染症(莢膜多糖体ワクチン、調査数 124名)、ロタウイルス感染症(調査数 332名)、新型コロナウイルスワクチン(調査数 2,846名)の予防接種歴情報について、疾病別に表1～16および図1～16に示した。また、任意接種であるおたふくかぜワクチン(調査数 4,472名)の予防接種歴調査の結果を表17および図17に示した。各図においては、接種歴不明者を除外したグラフを上段に、接種歴不明者を含めたグラフを下段に示した。

表1 年齢/年齢群別ポリオ含有ワクチン接種状況

Age/age group distribution of polio vaccination history

年齢/年齢群 (歳) Age/age group (years)	合計 Total	予防接種歴 Vaccination history										不明 Unknown
		無 Non- vaccinee	有 Vaccinee									
			OPV		IPV			OPV+IPV			その他 Others	
			1回 1 dose	2回 2 doses	2回以下 ≦2 doses	3回 3 doses	4回 4 doses	1+1回 1+1 doses	1+2回 1+2 doses	1+3回 1+3 doses		
Total	2726	53	30	351	59	99	275	0	4	4	381	1470
0-5M	9	3	0	0	1	4	0	0	0	0	1	0
6-11M	36	0	0	0	1	33	1	0	0	0	1	0
1	72	0	0	0	1	50	14	0	0	0	6	1
2	58	0	0	0	0	1	46	0	0	0	6	5
3	54	0	0	0	0	2	45	0	0	0	4	3
4	22	0	0	0	1	1	14	0	0	0	6	0
5	31	0	0	0	0	2	20	0	0	0	8	1
6	30	0	0	0	0	0	21	0	0	0	9	0
7	27	0	0	0	0	1	21	0	0	0	4	1
8	46	0	0	0	0	1	39	0	0	0	3	3
9	31	0	0	0	0	1	20	0	0	0	8	2
10	37	0	0	1	0	2	24	0	1	1	6	2
11	45	0	0	11	14	0	3	0	1	2	12	2
12	32	1	2	16	1	0	0	0	0	1	10	1
13	27	0	0	17	1	0	1	0	1	0	6	1
14	27	0	1	16	1	0	0	0	0	0	7	2
15	23	1	0	13	3	0	0	0	0	0	5	1
16	19	1	0	10	1	0	0	0	0	0	6	1
17	24	0	0	11	4	0	2	0	0	0	2	5
18	42	1	0	23	6	0	2	0	0	0	3	7
19	29	1	1	15	0	0	0	0	0	0	3	9
20-24	215	6	3	50	6	0	0	0	0	0	28	122
25-29	340	14	5	41	9	0	1	0	0	0	49	221
30-34	306	3	3	34	7	0	0	0	0	0	30	229
35-39	224	2	2	32	2	0	0	0	0	0	23	163
40-44	174	2	2	22	0	0	0	0	0	0	26	122
45-49	185	1	2	12	0	0	0	0	0	0	31	139
50-54	193	1	7	12	0	0	0	0	0	0	29	144
55-59	178	5	1	12	0	0	1	0	1	0	21	137
60-64	118	7	1	2	0	1	0	0	0	0	13	94
65-69	53	2	0	0	0	0	0	0	0	0	12	39
70-	19	2	0	1	0	0	0	0	0	0	3	13

※Standard schedule of present immunization program in Japan : 4 doses of IPV (2 doses of OPV until August 2012)

※Others : unknown doses of polio-containing vaccines

※OPV : oral poliovirus vaccine / IPV : inactivated poliovirus vaccine or diphtheria-pertussis-tetanus-IPV combined vaccine

表2 年齢/年齢群別インフルエンザワクチン接種状況, 2021/22シーズン
Age/age group distribution of influenza vaccination history in 2021/22 season

年齢/年齢群 (歳) Age/age group (years)	合計 Total	予防接種歴 Vaccination history in previous season				
		無 Non-vaccinee	有 Vaccinee			不明 Unknown
			1回 1 dose	2回 2 doses	その他 Others	
Total	4920	2111	1211	333	286	979
0-5M	25	12	0	0	0	13
6-11M	60	49	0	3	0	8
1	134	75	4	21	2	32
2	97	25	9	32	1	30
3	103	29	4	33	5	32
4	46	8	2	20	4	12
5	51	12	2	19	4	14
6	47	12	3	24	1	7
7	47	15	6	14	1	11
8	57	23	4	19	4	7
9	61	16	3	31	1	10
10	76	22	8	25	9	12
11	69	25	9	15	2	18
12	66	23	7	20	2	14
13	65	23	12	14	6	10
14	47	17	7	4	4	15
15	62	32	14	2	2	12
16	35	11	9	0	2	13
17	33	10	9	0	4	10
18	139	90	26	0	1	22
19	75	48	10	0	0	17
20-24	370	188	88	5	21	68
25-29	504	246	131	6	46	75
30-34	500	227	149	4	36	84
35-39	392	152	139	6	22	73
40-44	303	125	96	5	21	56
45-49	360	153	101	5	15	86
50-54	352	162	107	2	26	55
55-59	350	142	101	1	23	83
60-64	205	84	78	1	11	31
65-69	97	37	45	1	5	9
70-	92	18	28	1	5	40

※Others : unknown doses of influenza vaccine

表3 年齢/年齢群別日本脳炎ワクチン接種状況
Age/age group distribution of Japanese encephalitis vaccination history

年齢/年齢群 (歳) Age/age group (years)	合計 Total	予防接種歴 Vaccination history						不明 Unknown
		無 Non- vaccinee	有 Vaccinee					
			1回 1 dose	2回 2 doses	3回 3 doses	4回以上 ≥4 doses	その他 Others	
Total	2150	259	26	105	271	262	219	1008
0-5M	8	8	0	0	0	0	0	0
6-11M	43	41	0	2	0	0	0	0
1	72	52	3	11	2	0	0	4
2	54	34	2	4	7	1	0	6
3	48	24	3	15	5	0	0	1
4	19	3	0	11	5	0	0	0
5	17	1	0	6	8	0	1	1
6	23	0	0	1	21	0	1	0
7	20	0	0	2	17	0	0	1
8	43	1	0	3	37	0	2	0
9	24	0	0	1	18	4	0	1
10	30	1	0	1	15	11	2	0
11	36	0	1	2	13	17	2	1
12	26	1	0	2	4	18	1	0
13	26	0	1	0	2	16	6	1
14	19	1	0	2	1	13	2	0
15	17	2	0	1	0	11	1	2
16	16	1	0	1	4	7	2	1
17	20	0	1	0	6	11	2	0
18	69	4	1	11	14	34	2	3
19	28	3	2	3	4	8	0	8
20-24	167	12	3	2	19	40	14	77
25-29	242	17	2	6	26	23	23	145
30-34	225	14	1	2	13	18	18	159
35-39	160	4	2	2	9	10	23	110
40-44	124	3	0	4	12	2	19	84
45-49	138	4	0	3	3	6	26	96
50-54	131	7	1	3	2	1	23	94
55-59	150	5	1	2	2	8	21	111
60-64	95	11	2	2	1	1	15	63
65-69	41	2	0	0	0	2	12	25
70-	19	3	0	0	1	0	1	14

※Standard schedule of present immunization program in Japan : 4 doses

※Others : unknown doses of Japanese encephalitis vaccine

表4-1 年齢/年齢群別風疹含有ワクチン接種状況：女性
Age/age group distribution of rubella vaccination history : Female

年齢/年齢群 (歳) Age/age group (years)	合計 Total	予防接種歴 Vaccination history								
		無 Non- vaccinee	有 Vaccinee							不明 Unknown
			1回 1 dose			2回以上 ≥2 doses			その他 Others	
			R	MR	MMR	R+MR	MR+MR	R+R		
Total	2518	132	267	314	22	180	309	29	133	1132
0-5M	18	4	0	0	0	0	0	0	0	14
6-11M	35	20	0	0	0	0	0	0	0	15
1	64	4	1	40	0	1	0	0	2	16
2	49	0	1	34	0	1	1	0	4	8
3	50	0	0	35	0	1	1	0	1	12
4	27	1	1	19	0	0	1	0	0	5
5	30	0	0	19	0	0	8	0	0	3
6	23	0	0	6	0	0	15	0	0	2
7	29	0	0	4	0	0	20	0	0	5
8	31	0	1	4	0	0	22	1	2	1
9	31	0	1	2	0	1	24	1	0	2
10	42	0	1	5	0	1	29	1	3	2
11	38	0	1	3	0	0	22	1	1	10
12	36	0	0	4	0	0	25	0	1	6
13	35	0	0	3	0	0	28	0	0	4
14	31	0	0	4	0	0	18	0	1	8
15	50	1	4	3	0	2	30	0	3	7
16	18	0	1	5	0	0	6	0	2	4
17	16	0	0	2	2	2	7	0	0	3
18	95	1	13	4	0	50	3	0	11	13
19	48	1	7	5	0	12	2	0	4	17
20-24	206	2	23	16	1	35	13	5	21	90
25-29	268	3	35	22	1	50	14	4	27	112
30-34	200	5	13	24	10	7	6	5	17	113
35-39	184	10	38	18	2	5	4	2	9	96
40-44	173	8	20	13	1	4	3	4	10	110
45-49	160	11	28	8	1	6	2	1	2	101
50-54	180	18	33	6	0	0	1	0	6	116
55-59	178	22	38	4	0	2	4	1	3	104
60-64	86	16	5	2	2	0	0	2	0	59
65-69	40	2	2	0	2	0	0	1	1	32
70-	47	3	0	0	0	0	0	0	2	42

※Standard schedule of present immunization program in Japan : 2 doses

※Others : unknown doses of rubella-containing vaccines

※R : rubella vaccine / MR : measles-rubella combined vaccine / MMR : measles-mumps-rubella combined vaccine

表4-2 年齢/年齢群別風疹含有ワクチン接種状況：男性

Age/age group distribution of rubella vaccination history : Male

年齢/年齢群 (歳) Age/age group (years)	合計 Total	予防接種歴 Vaccination history								
		無 Non- vaccinee	有 Vaccinee							不明 Unknown
			1回 1 dose			2回以上 ≥2 doses			その他 Others	
			R	MR	MMR	R+MR	MR+MR	R+R		
Total	3235	157	207	381	20	81	299	27	101	1962
0-5M	23	6	0	1	0	0	0	0	0	16
6-11M	33	26	0	1	0	0	0	0	0	6
1	78	7	0	50	0	0	1	0	0	20
2	66	1	1	47	0	1	1	0	0	15
3	79	0	0	62	0	1	1	0	1	14
4	29	0	0	24	0	0	1	0	0	4
5	27	0	0	16	0	0	4	0	1	6
6	37	0	0	14	0	0	19	0	0	4
7	29	0	1	6	0	0	17	0	1	4
8	33	0	0	3	0	0	29	0	0	1
9	37	0	0	5	0	0	26	1	2	3
10	48	0	2	4	0	3	33	1	1	4
11	36	0	4	0	0	0	27	0	2	3
12	44	1	0	1	0	0	33	0	0	9
13	44	0	1	5	0	1	30	1	3	3
14	25	0	0	5	0	0	12	0	1	7
15	36	0	2	4	0	2	22	0	1	5
16	22	0	1	5	0	1	10	0	2	3
17	24	0	3	2	0	5	8	0	2	4
18	43	2	10	0	0	14	2	0	3	12
19	28	1	7	2	0	7	1	0	1	9
20-24	204	8	20	7	1	14	3	3	8	140
25-29	289	7	26	9	2	13	4	7	8	213
30-34	336	6	29	18	7	9	4	3	15	245
35-39	240	15	15	13	5	3	3	4	6	176
40-44	220	5	17	14	1	1	2	2	10	168
45-49	282	3	24	5	1	1	0	1	10	237
50-54	295	19	22	27	2	0	5	1	14	205
55-59	269	17	16	15	0	2	0	2	6	211
60-64	163	18	3	13	1	3	1	1	2	121
65-69	82	10	3	3	0	0	0	0	1	65
70-	34	5	0	0	0	0	0	0	0	29

※Standard schedule of present immunization program in Japan : 2 doses

※Others : unknown doses of rubella-containing vaccines

※R : rubella vaccine / MR : measles-rubella combined vaccine / MMR : measles-mumps-rubella combined vaccine

表4-3 年齢/年齢群別風疹含有ワクチン接種状況：女性+男性

Age/age group distribution of rubella vaccination history : Female+Male

年齢/年齢群 (歳) Age/age group (years)	合計 Total	予防接種歴 Vaccination history								不明 Unknown
		無 Non- vaccinee	有 Vaccinee						その他 Others	
			1回 1 dose			2回以上 ≥2 doses				
			R	MR	MMR	R+MR	MR+MR	R+R		
Total	5753	289	474	695	42	261	608	56	234	3094
0-5M	41	10	0	1	0	0	0	0	0	30
6-11M	68	46	0	1	0	0	0	0	0	21
1	142	11	1	90	0	1	1	0	2	36
2	115	1	2	81	0	2	2	0	4	23
3	129	0	0	97	0	2	2	0	2	26
4	56	1	1	43	0	0	2	0	0	9
5	57	0	0	35	0	0	12	0	1	9
6	60	0	0	20	0	0	34	0	0	6
7	58	0	1	10	0	0	37	0	1	9
8	64	0	1	7	0	0	51	1	2	2
9	68	0	1	7	0	1	50	2	2	5
10	90	0	3	9	0	4	62	2	4	6
11	74	0	5	3	0	0	49	1	3	13
12	80	1	0	5	0	0	58	0	1	15
13	79	0	1	8	0	1	58	1	3	7
14	56	0	0	9	0	0	30	0	2	15
15	86	1	6	7	0	4	52	0	4	12
16	40	0	2	10	0	1	16	0	4	7
17	40	0	3	4	2	7	15	0	2	7
18	138	3	23	4	0	64	5	0	14	25
19	76	2	14	7	0	19	3	0	5	26
20-24	410	10	43	23	2	49	16	8	29	230
25-29	557	10	61	31	3	63	18	11	35	325
30-34	536	11	42	42	17	16	10	8	32	358
35-39	424	25	53	31	7	8	7	6	15	272
40-44	393	13	37	27	2	5	5	6	20	278
45-49	442	14	52	13	2	7	2	2	12	338
50-54	475	37	55	33	2	0	6	1	20	321
55-59	447	39	54	19	0	4	4	3	9	315
60-64	249	34	8	15	3	3	1	3	2	180
65-69	122	12	5	3	2	0	0	1	2	97
70-	81	8	0	0	0	0	0	0	2	71

※Standard schedule of present immunization program in Japan : 2 doses

※Others : unknown doses of rubella-containing vaccines

※R : rubella vaccine / MR : measles-rubella combined vaccine / MMR : measles-mumps-rubella combined vaccine

表5 年齢/年齢群別麻疹含有ワクチン接種状況
Age/age group distribution of measles vaccination history

年齢/年齢群 (歳) Age/age group (years)	合計 Total	予防接種歴 Vaccination history								不明 Unknown
		無 Non- vaccinee	有 Vaccinee						その他 Others	
			1回 1 dose			2回以上 ≥2 doses				
			Me	MR	MMR	Me+MR	MR+MR	Me+Me		
Total	6135	294	582	644	39	315	598	66	244	3353
0-5M	47	23	0	1	0	0	0	0	0	23
6-11M	75	50	0	1	0	0	0	0	0	24
1	154	12	1	90	0	1	1	0	2	47
2	126	1	7	80	0	3	2	0	4	29
3	145	0	3	96	0	3	2	0	2	39
4	60	1	1	43	0	0	1	0	1	13
5	61	0	0	34	0	1	12	0	1	13
6	62	0	0	20	0	0	34	0	0	8
7	63	0	2	10	0	0	37	0	1	13
8	68	0	1	7	0	0	50	2	3	5
9	74	0	1	7	0	1	50	3	2	10
10	97	0	4	9	0	4	62	3	4	11
11	85	0	7	3	0	0	48	2	4	21
12	84	1	0	5	0	0	58	0	1	19
13	83	0	1	8	0	1	58	1	3	11
14	61	0	2	9	0	0	30	0	2	18
15	89	1	7	6	0	5	51	0	5	14
16	48	0	2	9	0	2	16	1	4	14
17	46	0	4	3	2	8	15	1	2	11
18	146	3	24	2	0	66	5	1	14	31
19	76	2	13	2	0	24	3	2	5	25
20-24	433	11	54	16	2	57	15	12	29	237
25-29	599	11	76	25	3	68	15	16	39	346
30-34	575	9	64	29	16	30	10	7	32	378
35-39	447	12	81	29	7	11	7	5	14	281
40-44	409	11	52	21	3	11	5	3	19	284
45-49	473	10	58	14	2	6	2	3	12	366
50-54	507	38	47	28	1	5	6	0	21	361
55-59	467	31	39	19	0	5	2	2	10	359
60-64	262	37	15	15	2	3	1	1	3	185
65-69	132	15	13	3	1	0	0	1	3	96
70-	81	15	3	0	0	0	0	0	2	61

※Standard schedule of present immunization program in Japan : 2 doses

※Others : unknown doses of measles-containing vaccines

※Me : measles vaccine / MR : measles-rubella combined vaccine / MMR : measles-mumps-rubella combined vaccine

表6 年齢/年齢群別ヒトパピローマウイルスワクチン接種状況：女性
Age/age group distribution of HPV vaccination history : Female

年齢/年齢群 (歳) Age/age group (years)	合計 Total	予防接種歴 Vaccination history					
		無 Non- vaccinee	有 Vaccinee				不明 Unknown
			1回 1 dose	2回 2 doses	3回 3 doses	その他 Others	
Total	814	412	2	8	49	5	338
11	18	14	0	0	0	0	4
12	12	11	0	1	0	0	0
13	8	6	1	0	0	0	1
14	12	9	0	1	1	0	1
15	8	5	1	0	2	0	0
16	7	5	0	0	0	0	2
17	8	5	0	1	0	0	2
18	22	22	0	0	0	0	0
19	16	9	0	0	1	0	6
20-24	95	24	0	1	21	3	46
25-29	115	31	0	4	22	2	56
30-34	78	34	0	0	1	0	43
35-39	80	48	0	0	0	0	32
40-44	75	47	0	0	1	0	27
45-49	61	34	0	0	0	0	27
50-54	61	31	0	0	0	0	30
55-59	75	49	0	0	0	0	26
60-64	33	18	0	0	0	0	15
65-69	20	5	0	0	0	0	15
70-	10	5	0	0	0	0	5

※Standard schedule of present immunization program in Japan : 3 doses of HPV2 or HPV4

※Others : unknown doses of HPV vaccine

※HPV : human papillomavirus / HPV2 : 2-valent HPV vaccine / HPV4 : 4-valent HPV vaccine

表7 年齢/年齢群別水痘ワクチン接種状況
Age/age group distribution of varicella vaccination history

年齢/年齢群 (歳) Age/age group (years)	合計 Total	予防接種歴 Vaccination history				
		無 Non-vaccinee	有 Vaccinee			不明 Unknown
			1回 1 dose	2回以上 ≥2 doses	その他 Others	
Total	2306	444	145	247	75	1395
0-5M	15	8	0	0	0	7
6-11M	37	34	0	0	0	3
1	83	11	41	8	1	22
2	60	0	4	39	1	16
3	62	0	2	39	0	21
4	22	1	0	13	0	8
5	25	0	0	15	0	10
6	23	0	1	19	0	3
7	27	0	2	18	0	7
8	42	3	2	34	2	1
9	26	2	1	16	1	6
10	29	4	7	16	1	1
11	42	7	16	10	2	7
12	34	15	2	4	2	11
13	27	10	11	0	0	6
14	29	8	7	1	1	12
15	22	8	7	1	0	6
16	20	10	2	0	1	7
17	21	12	3	0	2	4
18	44	27	5	1	2	9
19	37	9	3	2	1	22
20-24	180	38	9	9	5	119
25-29	248	39	8	2	17	182
30-34	237	26	6	0	8	197
35-39	177	24	5	0	7	141
40-44	133	29	0	0	3	101
45-49	163	24	1	0	4	134
50-54	128	29	0	0	3	96
55-59	159	32	0	0	5	122
60-64	74	20	0	0	3	51
65-69	38	9	0	0	2	27
70-	42	5	0	0	1	36

※Standard schedule of present immunization program in Japan : 2 doses

※Others : unknown doses of varicella vaccine

表8 年齢/年齢群別B型肝炎ワクチン接種状況
Age/age group distribution of hepatitis B vaccination history

年齢/年齢群 (歳) Age/age group (years)	合計 Total	予防接種歴 Vaccination history					不明 Unknown
		無 Non- vaccinee	有 Vaccinee				
			1回 1 dose	2回 2 doses	3回以上 ≥3 doses	その他 Others	
Total	1846	448	19	41	367	110	861
0-5M	8	1	2	5	0	0	0
6-11M	34	1	0	10	23	0	0
1	63	1	1	1	58	0	2
2	48	1	0	0	41	2	4
3	44	0	0	0	40	2	2
4	14	2	0	0	12	0	0
5	17	1	0	0	15	0	1
6	20	2	0	0	16	1	1
7	20	9	0	0	9	1	1
8	41	25	0	0	16	0	0
9	23	10	0	1	8	0	4
10	28	17	0	0	8	0	3
11	36	28	0	1	3	1	3
12	24	18	0	0	5	0	1
13	23	19	0	1	1	0	2
14	19	15	0	0	1	0	3
15	17	14	0	0	1	0	2
16	16	13	0	0	0	0	3
17	20	15	0	0	1	1	3
18	37	28	2	1	1	1	4
19	25	11	0	2	1	1	10
20-24	150	32	2	0	25	8	83
25-29	218	32	2	4	24	15	141
30-34	207	21	3	1	8	12	162
35-39	147	18	1	4	11	11	102
40-44	103	22	1	0	4	13	63
45-49	113	12	1	4	10	10	76
50-54	101	22	1	1	8	11	58
55-59	106	25	3	3	9	8	58
60-64	69	19	0	2	4	7	37
65-69	36	6	0	0	3	5	22
70-	19	8	0	0	1	0	10

※Standard schedule of present immunization program in Japan : 3 doses

※Others : unknown doses of hepatitis B vaccine

表9 年齢/年齢群別百日咳含有ワクチン接種状況

Age/age group distribution of pertussis vaccination history

年齢/年齢群 (歳) Age/age group (years)	合計 Total	予防接種歴 Vaccination history						不明 Unknown
		無 Non- vaccinee	有 Vaccinee					
			1回 1 dose	2回 2 doses	3回 3 doses	4回以上 ≥4 doses	その他 Others	
Total	1935	60	10	13	135	614	167	936
0-5M	9	3	1	0	4	0	1	0
6-11M	36	0	0	1	33	1	1	0
1	72	0	0	1	51	14	5	1
2	58	0	0	0	1	46	6	5
3	54	0	0	0	2	46	3	3
4	22	0	1	0	1	14	6	0
5	31	0	0	0	2	20	8	1
6	30	0	0	0	0	21	9	0
7	27	0	0	0	1	21	4	1
8	46	0	0	0	1	39	3	3
9	31	0	0	0	1	20	8	2
10	32	0	0	1	0	25	5	1
11	36	0	0	0	0	32	3	1
12	24	1	0	0	0	22	1	0
13	23	0	1	0	0	19	3	0
14	19	0	0	0	1	16	2	0
15	17	1	0	0	1	13	2	0
16	16	0	0	0	0	12	3	1
17	20	0	0	0	0	18	2	0
18	37	1	0	1	6	23	3	3
19	25	0	0	1	2	15	1	6
20-24	150	8	0	0	1	60	2	79
25-29	218	15	2	1	5	45	21	129
30-34	207	3	0	1	4	29	12	158
35-39	147	2	1	3	4	18	9	110
40-44	103	2	1	0	5	10	6	79
45-49	113	2	1	1	3	4	11	91
50-54	101	1	1	0	0	5	11	83
55-59	107	6	0	1	4	4	11	81
60-64	69	8	1	0	1	2	2	55
65-69	36	4	0	1	1	0	1	29
70-	19	3	0	0	0	0	2	14

※Standard schedule of present immunization program in Japan : 4 doses of DPT or DPT-IPV

※Others : unknown doses of pertussis-containing vaccines

※DPT : diphtheria-pertussis-tetanus combined vaccine / DPT-IPV : DPT-inactivated poliovirus combined vaccine

表10 年齢/年齢群別ジフテリア含有ワクチン接種状況
Age/age group distribution of diphtheria vaccination history

年齢/年齢群 (歳) Age/age group (years)	合計 Total	予防接種歴 Vaccination history							不明 Unknown
		無 Non- vaccinee	有 Vaccinee						
			1回 1 dose	2回 2 doses	3回 3 doses	4回 4 doses	5回以上 ≥5 doses	その他 Others	
Total	1935	56	11	10	122	461	159	185	931
0-5M	9	3	1	0	4	0	0	1	0
6-11M	36	0	0	1	33	1	0	1	0
1	72	0	0	1	51	14	0	5	1
2	58	0	0	0	1	46	0	6	5
3	54	0	0	0	2	46	0	3	3
4	22	0	1	0	1	14	0	6	0
5	31	0	0	0	2	20	0	8	1
6	30	0	0	0	0	21	0	9	0
7	27	0	0	0	1	21	1	3	1
8	46	0	0	0	1	39	0	3	3
9	31	0	0	0	1	20	2	6	2
10	32	0	0	1	0	25	0	5	1
11	36	0	0	0	0	27	4	4	1
12	24	1	0	0	0	9	12	2	0
13	23	0	1	0	0	6	10	6	0
14	19	0	0	0	1	2	13	3	0
15	17	1	0	0	0	8	6	2	0
16	16	0	0	0	0	6	5	4	1
17	20	0	0	0	0	9	9	2	0
18	37	1	0	1	1	17	8	6	3
19	25	0	0	1	0	9	6	3	6
20-24	150	8	0	0	0	24	33	7	78
25-29	218	15	2	0	4	24	22	21	130
30-34	207	2	0	1	3	17	12	14	158
35-39	147	2	1	2	2	13	7	10	110
40-44	103	1	1	0	4	12	0	6	79
45-49	113	2	1	0	3	3	1	12	91
50-54	101	1	1	0	1	1	5	9	83
55-59	107	5	2	1	4	6	1	13	75
60-64	69	7	0	0	1	1	2	2	56
65-69	36	4	0	1	1	0	0	1	29
70-	19	3	0	0	0	0	0	2	14

※Standard schedule of present immunization program in Japan : 5 doses (4 doses of DPT or DPT-IPV followed by 1 dose of DT)

※Others : unknown doses of diphtheria-containing vaccines

※DPT : diphtheria-pertussis-tetanus combined vaccine / DPT-IPV : DPT-inactivated poliovirus combined vaccine /

DT : diphtheria-tetanus combined toxoid

表11 年齢/年齢群別破傷風含有ワクチン接種状況

Age/age group distribution of tetanus vaccination history

年齢/年齢群 (歳) Age/age group (years)	合計 Total	予防接種歴 Vaccination history							不明 Unknown
		無 Non- vaccinee	有 Vaccinee						
			1回 1 dose	2回 2 doses	3回 3 doses	4回 4 doses	5回以上 ≥5 doses	その他 Others	
Total	1935	56	14	14	129	461	147	223	891
0-5M	9	3	1	0	4	0	0	1	0
6-11M	36	0	0	1	33	1	0	1	0
1	72	0	0	1	51	14	0	5	1
2	58	0	0	0	1	46	0	6	5
3	54	0	0	0	2	46	0	3	3
4	22	0	1	0	1	14	0	6	0
5	31	0	0	0	2	20	0	8	1
6	30	0	0	0	0	21	0	9	0
7	27	0	0	0	1	21	1	3	1
8	46	0	0	0	1	39	0	3	3
9	31	0	0	0	1	20	2	6	2
10	32	0	0	1	0	25	0	5	1
11	36	0	0	0	0	27	4	4	1
12	24	1	0	0	0	9	12	2	0
13	23	0	1	0	0	6	10	6	0
14	19	0	0	0	1	2	13	3	0
15	17	1	0	0	0	8	6	2	0
16	16	0	0	0	0	7	4	4	1
17	20	0	0	0	0	9	9	2	0
18	37	1	0	1	1	17	8	6	3
19	25	0	0	1	0	9	7	2	6
20-24	150	7	1	0	0	22	32	11	77
25-29	218	14	2	0	5	26	19	25	127
30-34	207	2	1	1	7	15	10	20	151
35-39	147	2	1	1	3	11	8	17	104
40-44	103	0	1	1	5	12	0	10	74
45-49	113	2	1	2	2	5	1	15	85
50-54	101	0	1	1	3	2	0	17	77
55-59	107	9	2	1	1	4	0	14	76
60-64	69	8	0	0	1	2	1	4	53
65-69	36	5	1	1	1	1	0	0	27
70-	19	1	0	1	2	0	0	3	12

※Standard schedule of present immunization program in Japan : 5 doses (4 doses of DPT or DPT-IPV followed by 1 dose of DT)

※Others : unknown doses of tetanus-containing vaccines

※DPT : diphtheria-pertussis-tetanus combined vaccine / DPT-IPV : DPT-inactivated poliovirus combined vaccine /

DT : diphtheria-tetanus combined toxoid

表12 年齢別インフルエンザ菌b型ワクチン接種状況
Age distribution of Hib vaccination history

年齢(歳) Age (years)	合計 Total	予防接種歴 Vaccination history						
		無 Non- vaccinee	有 Vaccinee					不明 Unknown
			1回 1 dose	2回 2 doses	3回 3 doses	4回以上 ≥4 doses	その他 Others	
Total	332	7	2	2	64	235	9	13
0-5M	8	1	2	1	4	0	0	0
6-11M	34	1	0	0	32	0	0	1
1	63	0	0	0	19	43	1	0
2	48	1	0	0	1	41	0	5
3	44	0	0	0	0	39	4	1
4	14	0	0	0	2	12	0	0
5	17	0	0	0	1	15	0	1
6	20	1	0	0	1	17	1	0
7	20	2	0	0	1	16	0	1
8	41	0	0	1	3	34	1	2
9	23	1	0	0	0	18	2	2

※Standard schedule of present immunization program in Japan : 4 doses

※Others : unknown doses of Hib vaccine

※Hib : *Haemophilus influenzae* type b

表13 年齢別肺炎球菌結合型ワクチン接種状況
Age distribution of PCV vaccination history

年齢(歳) Age (years)	合計 Total	予防接種歴 Vaccination history						
		無 Non- vaccinee	有 Vaccinee					不明 Unknown
			1回 1 dose	2回 2 doses	3回 3 doses	4回以上 ≥4 doses	その他 Others	
Total	332	5	2	2	58	242	9	14
0-5M	8	1	2	1	4	0	0	0
6-11M	34	0	0	1	30	0	2	1
1	63	1	0	0	17	45	0	0
2	48	0	0	0	1	42	0	5
3	44	0	0	0	0	39	2	3
4	14	1	0	0	2	11	0	0
5	17	0	0	0	1	15	0	1
6	20	1	0	0	0	19	0	0
7	20	0	0	0	2	15	2	1
8	41	1	0	0	1	38	1	0
9	23	0	0	0	0	18	2	3

※Standard schedule of present immunization program in Japan : 4 doses

※Others : unknown doses of PCV

※PCV : pneumococcal conjugate vaccine

表14 年齢群別肺炎球菌莢膜多糖体ワクチン接種状況
Age group distribution of PPSV vaccination history

年齢群 (歳) Age group (years)	合計 Total	予防接種歴 Vaccination history				
		無 Non-vaccinee	有 Vaccinee			不明 Unknown
			1回 1 dose	2回以上 ≥2 doses	その他 Others	
Total	124	41	9	0	3	71
60-64	69	30	0	0	0	39
65-69	36	7	6	0	1	22
70-	19	4	3	0	2	10

※Others : unknown doses of PPSV

※PPSV : pneumococcal polysaccharide vaccine

表15 年齢別ロタウイルスワクチン接種状況
Age distribution of Rotavirus vaccination history

年齢(歳) Age (years)	合計 Total	予防接種歴 Vaccination history							
		無 Non- vaccinee	有 Vaccinee						不明 Unknown
			RV1 1回 1 dose	RV5 1回 1 dose	RV5 2回 2 doses	RV1 2回 2 doses	RV5 3回 3 doses	その他 Others	
Total	332	59	8	1	2	158	75	6	23
0-5M	8	1	1	1	0	5	0	0	0
6-11M	34	0	1	0	2	23	6	1	1
1	63	0	0	0	0	44	18	0	1
2	48	4	0	0	0	25	14	0	5
3	44	7	1	0	0	17	13	2	4
4	14	4	0	0	0	7	3	0	0
5	17	1	0	0	0	11	3	0	2
6	20	2	0	0	0	11	5	0	2
7	20	9	2	0	0	3	4	1	1
8	41	18	3	0	0	9	7	1	3
9	23	13	0	0	0	3	2	1	4

※Standard schedule of present immunization program in Japan :2 doses of RV1 or 3 doses of RV5

※Others : unknown doses of RV vaccines

※RV : Rotavirus

表16 年齢/年齢群別新型コロナウイルスワクチン接種状況
Age/age group distribution of covid-19 vaccination history

年齢/年齢群 (Age/age group)	予防接種履歴 Vaccination history																													不明 Unknown n											
	無 Non- vaccine e	有 Vaccinee																4回以上 ≥4 doses				その他 (Others) X																			
		1回 1 dose						2回 2 doses						3回 3 doses						4回以上 ≥4 doses																					
		CP 1回	P 1回	M 1回	A 1回	その他 (Others) F	CP 2回*	G	H	P 2回	M 2回	I	J	A 2回	その他 (Others) K	CP 3回**	L	M	M 3回	N	O		P 2回+ M 1回	P 2回- A 1回	Q	R	M 2回+ P 1回	S	A 2回+ P 1回		T	U	P 2回+ M 1回	V	その他 (Others) V						
Total	3	8	1	0	3	43	241	100	1	42	6	664	231	0	282	0	67	0	0	0	0	0	0	0	0	0	0	0	0	0	0	0	0	0	0	115	167	223	99		
0-5M	0	0	0	0	0	0	0	0	0	0	0	0	0	0	0	0	0	0	0	0	0	0	0	0	0	0	0	0	0	0	0	0	0	0	0	0	0	0			
6-11M	0	0	0	0	0	0	0	0	0	0	0	0	0	0	0	0	0	0	0	0	0	0	0	0	0	0	0	0	0	0	0	0	0	0	0	0	0	0			
1	0	0	0	0	0	0	0	0	0	0	0	0	0	0	0	0	0	0	0	0	0	0	0	0	0	0	0	0	0	0	0	0	0	0	0	0	0	0			
2	0	0	0	0	0	0	0	0	0	0	0	0	0	0	0	0	0	0	0	0	0	0	0	0	0	0	0	0	0	0	0	0	0	0	0	0	0	0	0		
3	0	0	0	0	0	0	0	0	0	0	0	0	0	0	0	0	0	0	0	0	0	0	0	0	0	0	0	0	0	0	0	0	0	0	0	0	0	0	0		
4	0	0	0	0	0	0	0	0	0	0	0	0	0	0	0	0	0	0	0	0	0	0	0	0	0	0	0	0	0	0	0	0	0	0	0	0	0	0	0		
5	0	0	0	0	0	0	1	0	0	1	0	0	0	0	0	0	0	0	0	0	0	0	0	0	0	0	0	0	0	0	0	0	0	0	0	0	0	0	0		
6	0	0	0	0	0	2	0	0	0	0	0	0	0	0	0	0	0	0	0	0	0	0	0	0	0	0	0	0	0	0	0	0	0	0	0	0	0	0	0		
7	0	0	0	0	0	3	3	0	0	0	0	0	0	0	0	0	0	0	0	0	0	0	0	0	0	0	0	0	0	0	0	0	0	0	0	0	0	0	0	0	
8	1	0	0	0	0	9	2	0	0	0	0	0	0	0	0	0	0	0	0	0	0	0	0	0	0	0	0	0	0	0	0	0	0	0	0	0	0	0	0	0	
9	0	0	0	0	0	6	2	0	0	0	0	0	0	0	0	0	0	0	0	0	0	0	0	0	0	0	0	0	0	0	0	0	0	0	0	0	0	0	0	0	
10	1	0	0	0	1	8	5	0	0	2	0	0	0	0	0	0	0	0	0	0	0	0	0	0	0	0	0	0	0	0	0	0	0	0	0	0	0	0	0	0	
11	0	0	0	0	0	11	2	0	0	0	0	0	0	0	0	0	0	0	0	0	0	0	0	0	0	0	0	0	0	0	0	0	0	0	0	0	0	0	0	0	
12	16	0	0	0	0	2	9	0	0	2	0	1	0	0	0	0	0	0	0	0	0	0	0	0	0	0	0	0	0	0	0	0	0	0	0	0	0	0	0	0	
13	6	1	0	0	0	0	8	0	0	2	0	12	0	0	0	0	0	0	0	0	0	0	0	0	0	0	0	0	0	0	0	0	0	0	0	0	0	0	0	0	
14	3	0	1	0	0	0	13	0	0	1	0	11	0	0	0	0	0	0	0	0	0	0	0	0	0	0	0	0	0	0	0	0	0	0	0	0	0	0	0	0	
15	4	0	0	0	0	0	7	0	0	1	0	14	0	0	0	0	0	0	0	0	0	0	0	0	0	0	0	0	0	0	0	0	0	0	0	0	0	0	0	0	0
16	1	0	0	0	0	0	10	1	0	0	0	11	0	0	0	0	0	0	0	0	0	0	0	0	0	0	0	0	0	0	0	0	0	0	0	0	0	0	0	0	0
17	3	0	0	0	0	0	8	0	0	1	0	14	0	0	0	0	0	0	0	0	0	0	0	0	0	0	0	0	0	0	0	0	0	0	0	0	0	0	0	0	0
18	49	2	0	1	0	1	14	2	0	1	0	18	1	0	6	0	1	0	0	0	0	0	0	0	0	0	0	0	0	0	0	0	0	0	0	0	0	0	0	0	0
19	0	0	0	0	0	0	8	1	0	1	0	9	0	0	3	0	0	0	0	0	0	0	0	0	0	0	0	0	0	0	0	0	0	0	0	0	0	0	0	0	0
20-24	5	0	0	0	0	0	29	19	0	6	0	48	41	0	20	0	11	0	0	0	0	0	0	0	0	0	0	0	0	0	0	0	0	0	0	0	0	0	0	0	
25-29	370	18	0	2	0	0	29	26	0	5	3	115	52	0	35	0	13	0	0	0	0	0	0	0	0	0	0	0	0	0	0	0	0	0	0	0	0	0	0	0	
30-34	325	7	0	1	0	1	26	24	0	1	0	89	39	0	46	0	18	0	0	0	0	0	0	0	0	0	0	0	0	0	0	0	0	0	0	0	0	0	0	0	
35-39	234	9	0	0	0	0	19	12	0	2	1	58	35	0	32	0	10	0	0	0	0	0	0	0	0	0	0	0	0	0	0	0	0	0	0	0	0	0	0	0	
40-44	178	14	0	1	0	0	14	7	1	1	0	63	12	0	22	0	6	0	0	0	0	0	0	0	0	0	0	0	0	0	0	0	0	0	0	0	0	0	0	0	
45-49	181	14	0	0	0	1	14	3	0	3	1	56	15	0	22	0	3	0	0	0	0	0	0	0	0	0	0	0	0	0	0	0	0	0	0	0	0	0	0	0	
50-54	185	3	0	0	0	0	10	3	0	3	0	68	12	0	38	0	1	0	0	0	0	0	0	0	0	0	0	0	0	0	0	0	0	0	0	0	0	0	0	0	
55-59	175	6	0	0	0	0	6	0	0	0	0	53	16	0	33	0	1	0	0	0	0	0	0	0	0	0	0	0	0	0	0	0	0	0	0	0	0	0	0	0	
60-64	106	3	0	1	0	0	1	2	0	0	0	13	7	0	17	0	2	0	0	0	0	0	0	0	0	0	0	0	0	0	0	0	0	0	0	0	0	0	0	0	
65-69	55	2	0	1	0	0	0	0	0	0	0	7	0	0	7	0	0	0	0	0	0	0	0	0	0	0	0	0	0	0	0	0	0	0	0	0	0	0	0	0	
70-	32	0	0	0	0	0	1	0	0	1	0	4	0	0	1	0	0	0	0	0	0	0	0	0	0	0	0	0	0	0	0	0	0	0	0	0	0	0	0	0	

※Others : unknown doses of covid19-containing vaccines
 ※CP : pfizer vaccine for children / P : pfizer vaccine / M : moderna vaccine / A : astraZeneca vaccine
 ** 予一々確認中

表17 年齢/年齢群別おたふくかぜ含有ワクチン接種状況
Age/age group distribution of mumps vaccination history

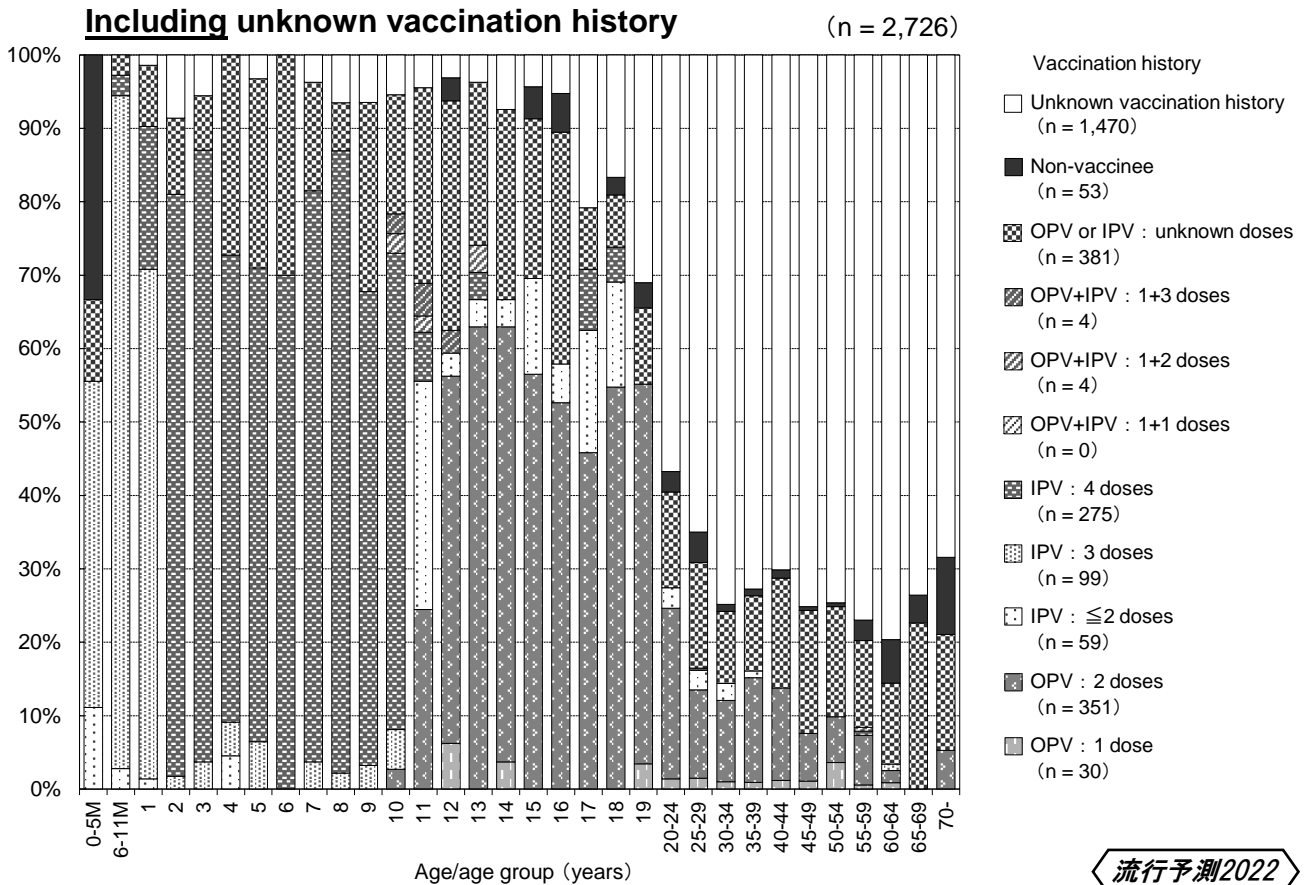
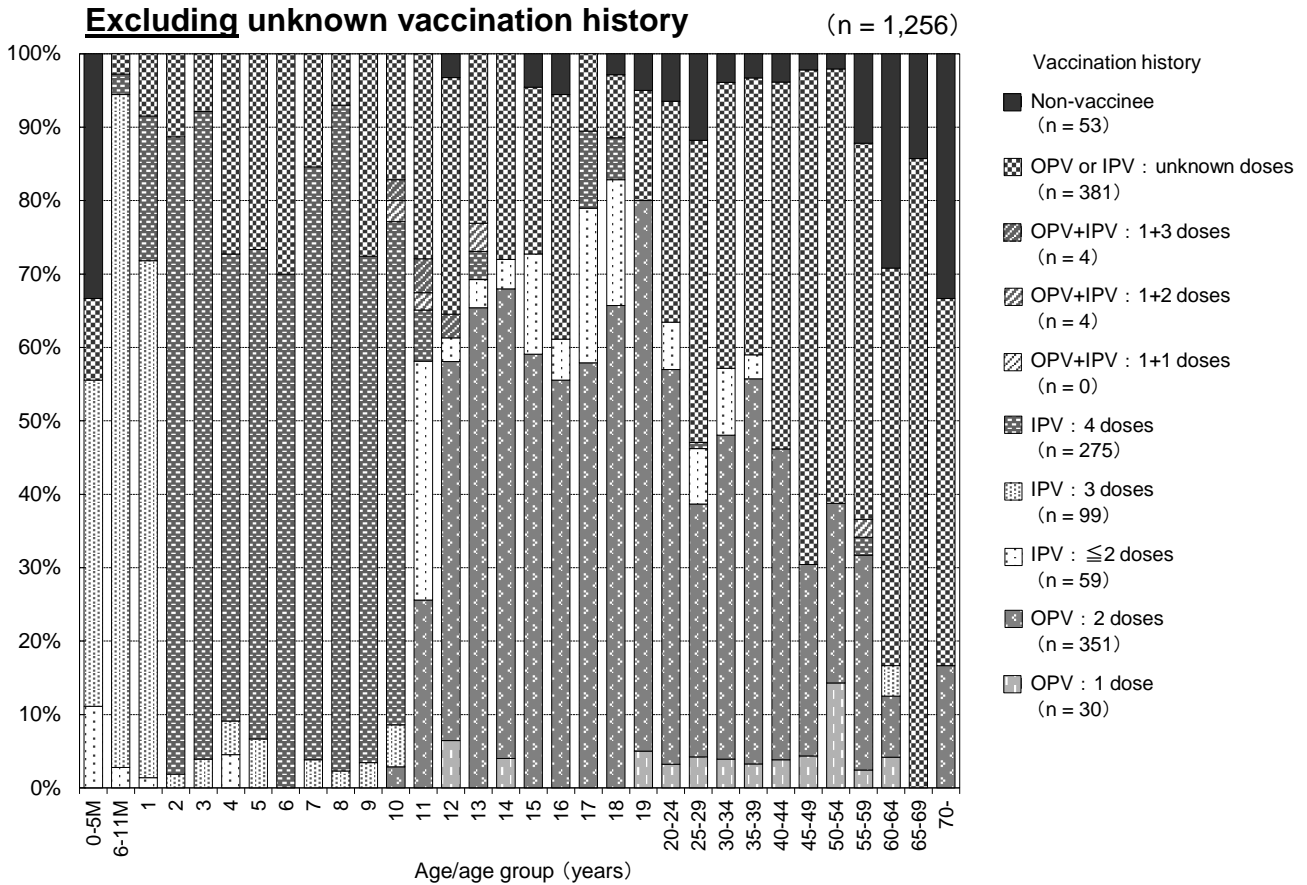
年齢/年齢群 (歳) Age/age group (years)	合計 Total	予防接種歴 Vaccination history					
		無 Non- vaccinee	有 Vaccinee				不明 Unknown
			1回 1 dose		2回以上 ≥2 doses	その他 Others	
			Mu	MMR	Mu+Mu		
Total	4472	407	266	42	92	229	3436
0-5M	30	8	0	0	0	0	22
6-11M	54	34	0	0	0	0	20
1	114	24	37	0	0	3	50
2	82	8	33	1	0	1	39
3	103	9	28	0	1	6	59
4	38	5	7	0	2	0	24
5	36	4	10	0	3	1	18
6	38	2	6	0	9	2	19
7	42	6	5	0	7	1	23
8	52	15	10	0	13	4	10
9	53	7	4	1	8	1	32
10	51	3	13	0	9	4	22
11	58	11	14	1	8	3	21
12	67	8	9	0	5	2	43
13	46	6	11	0	3	4	22
14	42	10	3	0	1	2	26
15	39	8	4	0	1	5	21
16	33	8	3	0	0	3	19
17	33	10	5	1	0	2	15
18	131	22	8	0	2	6	93
19	71	9	4	0	1	3	54
20-24	324	30	15	1	9	14	255
25-29	430	34	14	2	8	33	339
30-34	441	14	5	17	1	30	374
35-39	342	15	6	9	0	16	296
40-44	309	12	4	3	0	21	269
45-49	354	14	3	1	1	19	316
50-54	353	15	4	1	0	23	310
55-59	352	26	1	0	0	9	316
60-64	183	16	0	2	0	6	159
65-69	90	8	0	1	0	4	77
70-	81	6	0	1	0	1	73

※Others : unknown doses of mumps-containing vaccines

※Mu : mumps vaccine / MMR : measles-mumps-rubella combined vaccine

図1 年齢/年齢群別ポリオ含有ワクチン接種状況，2022年

Age/age group distribution of polio vaccination history, 2022



流行予測2022

※Standard schedule of present immunization program in Japan : 4 doses of IPV (2 doses of OPV until August 2012)

※OPV : oral poliovirus vaccine / IPV : inactivated poliovirus vaccine or diphtheria-pertussis-tetanus-IPV combined vaccine

図2 年齢/年齢群別インフルエンザワクチン接種状況, 2021/22シーズン

Age/age group distribution of influenza vaccination history in 2021/22 season

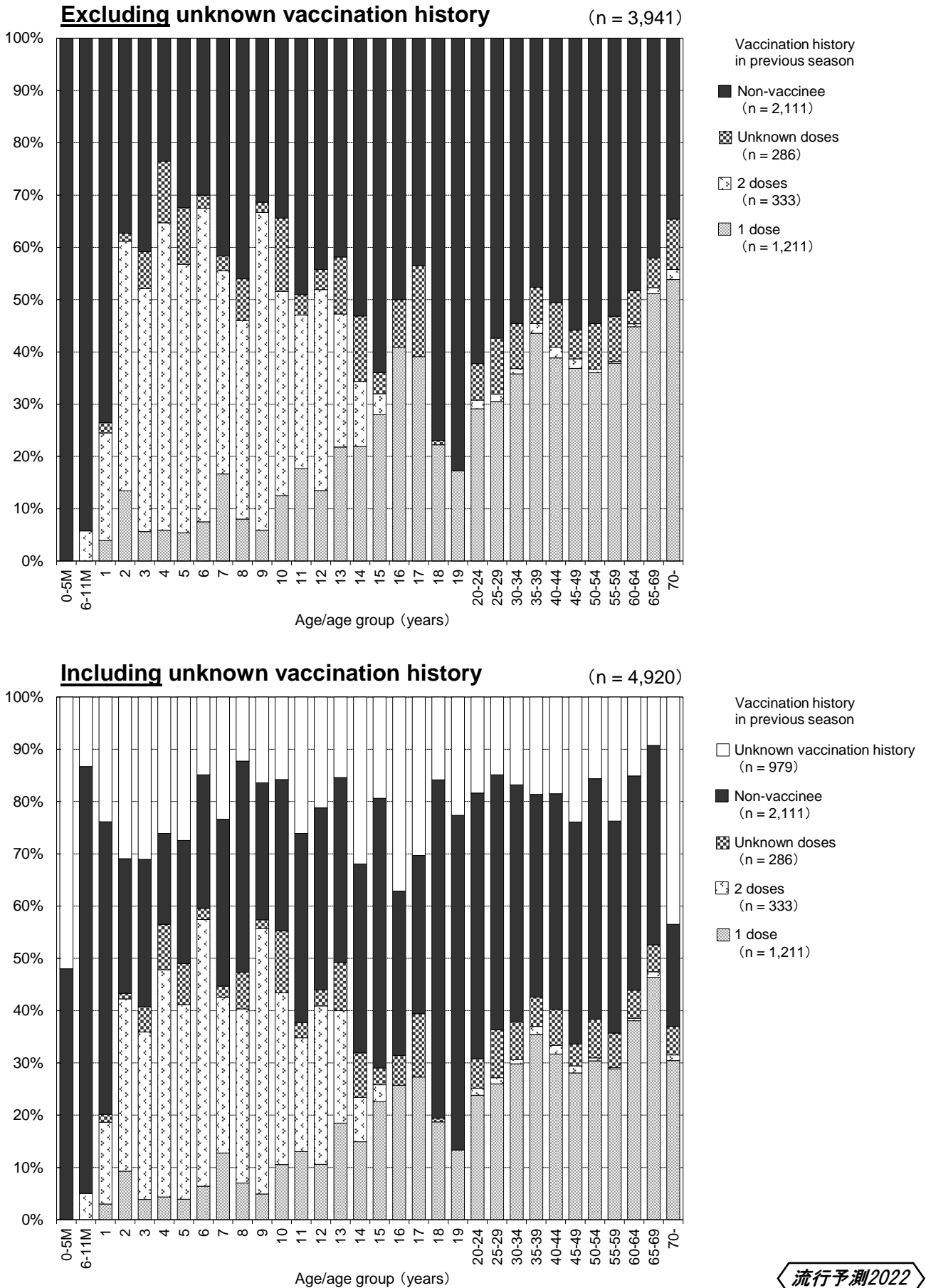
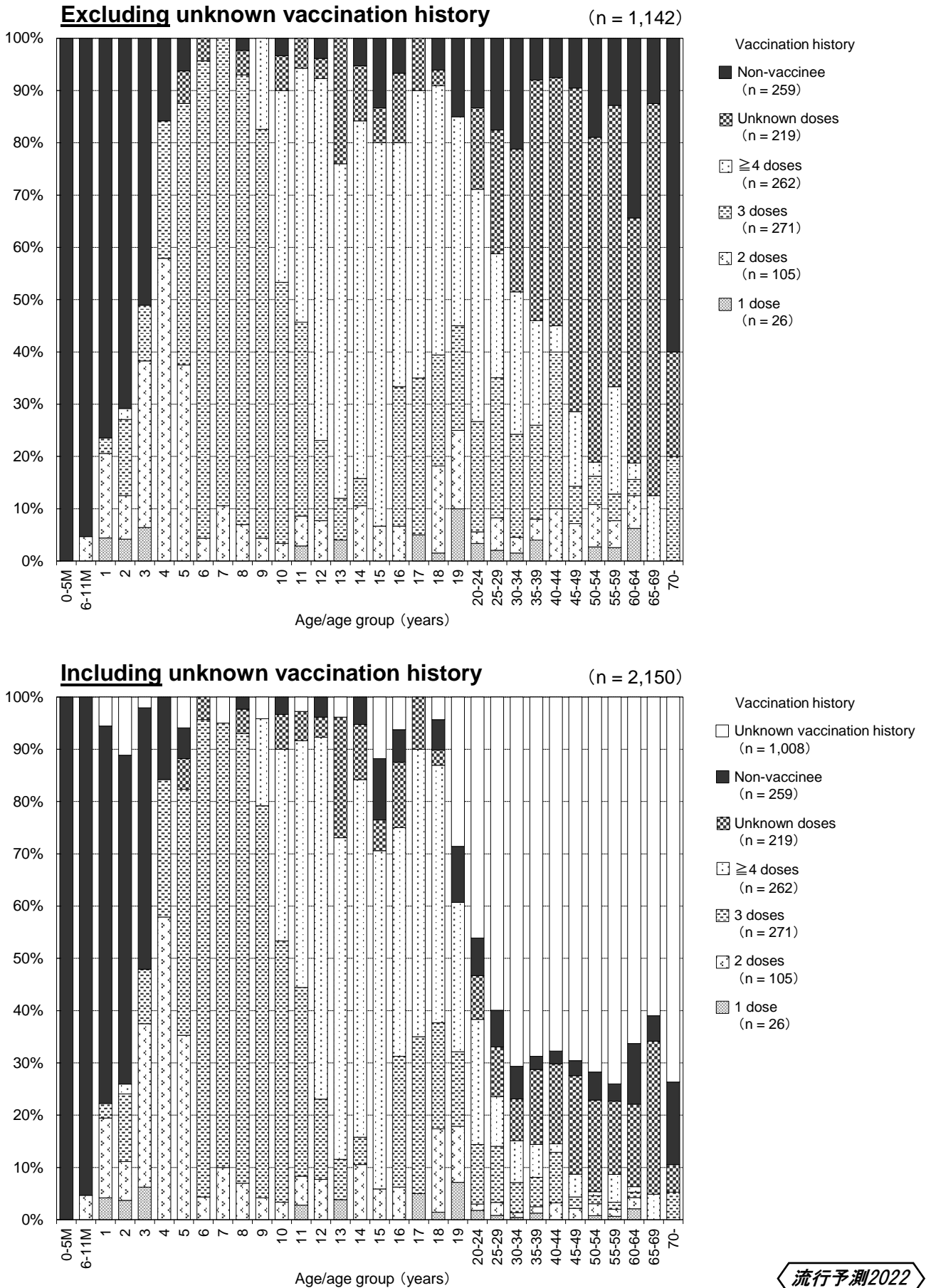


図3 年齢/年齢群別日本脳炎ワクチン接種状況, 2022年

Age/age group distribution of Japanese encephalitis vaccination history, 2022

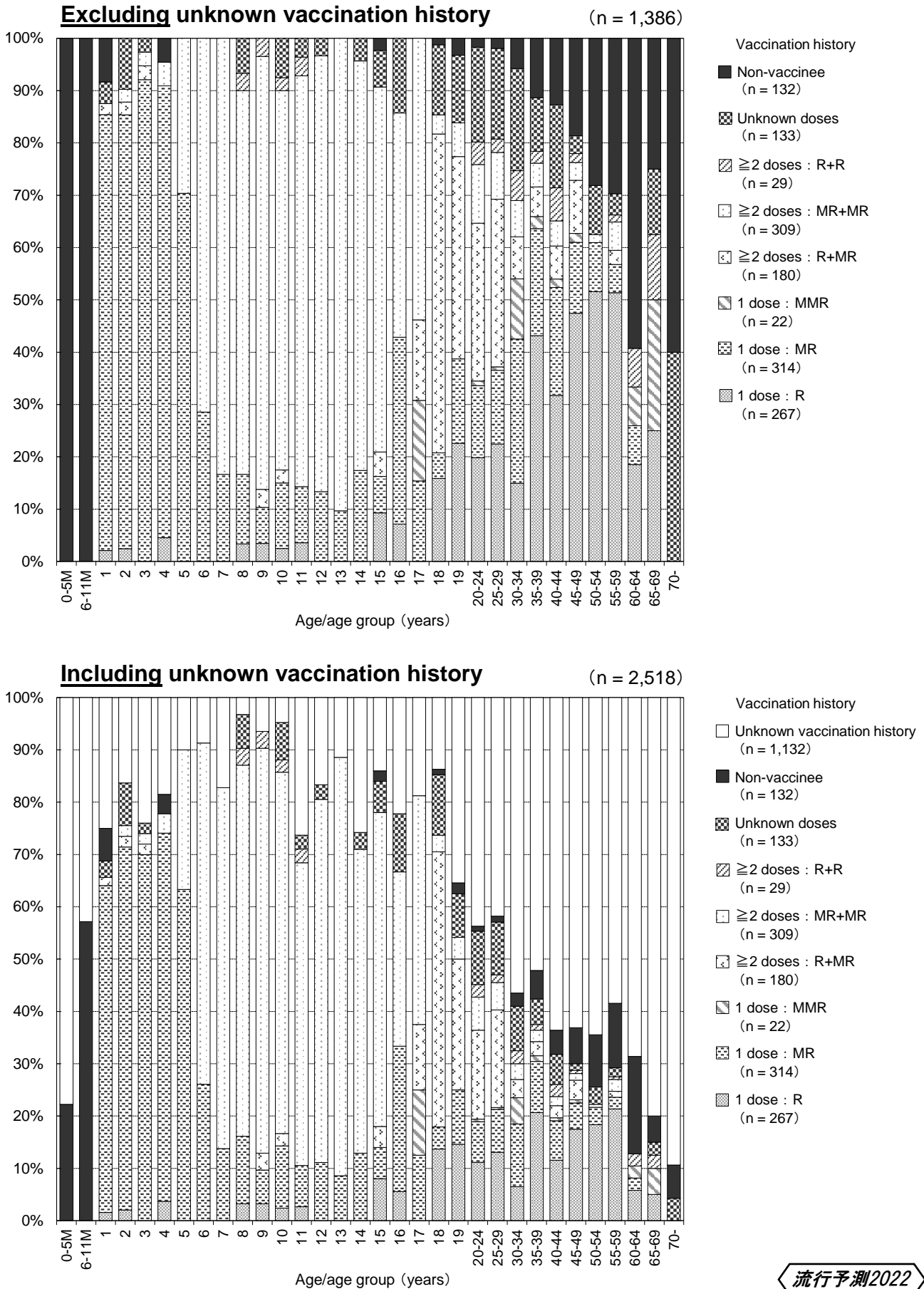


※Standard schedule of present immunization program in Japan : 4 doses

流行予測2022

図4-1 年齢/年齢群別風疹含有ワクチン接種状況：女性，2022年

Age/age group distribution of rubella vaccination history : Female, 2022

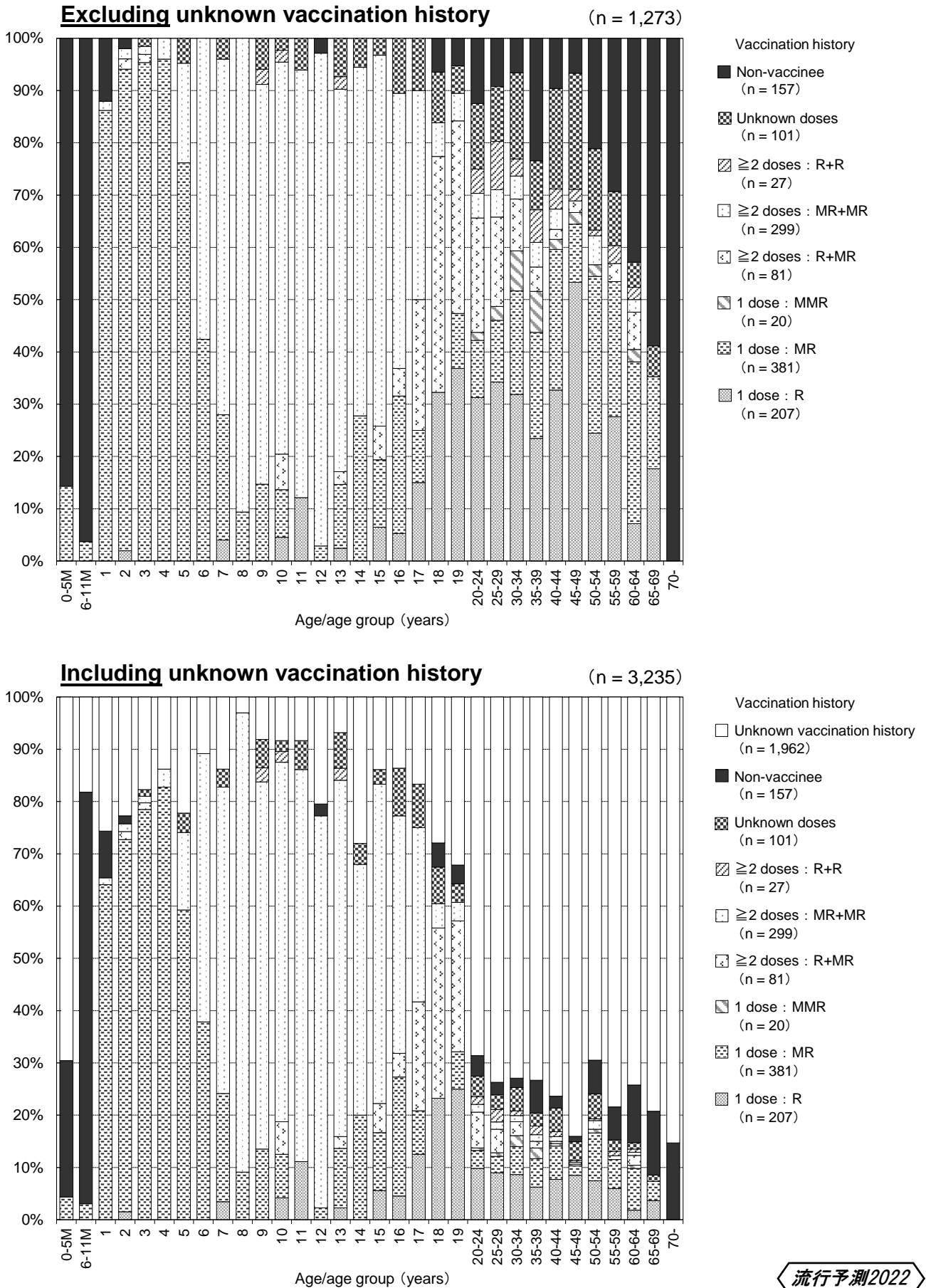


流行予測2022

※Standard schedule of present immunization program in Japan : 2 doses
 ※R : rubella vaccine / MR : measles-rubella combined vaccine / MMR : measles-mumps-rubella combined vaccine

図4-2 年齢/年齢群別風疹含有ワクチン接種状況：男性，2022年

Age/age group distribution of rubella vaccination history : Male, 2022



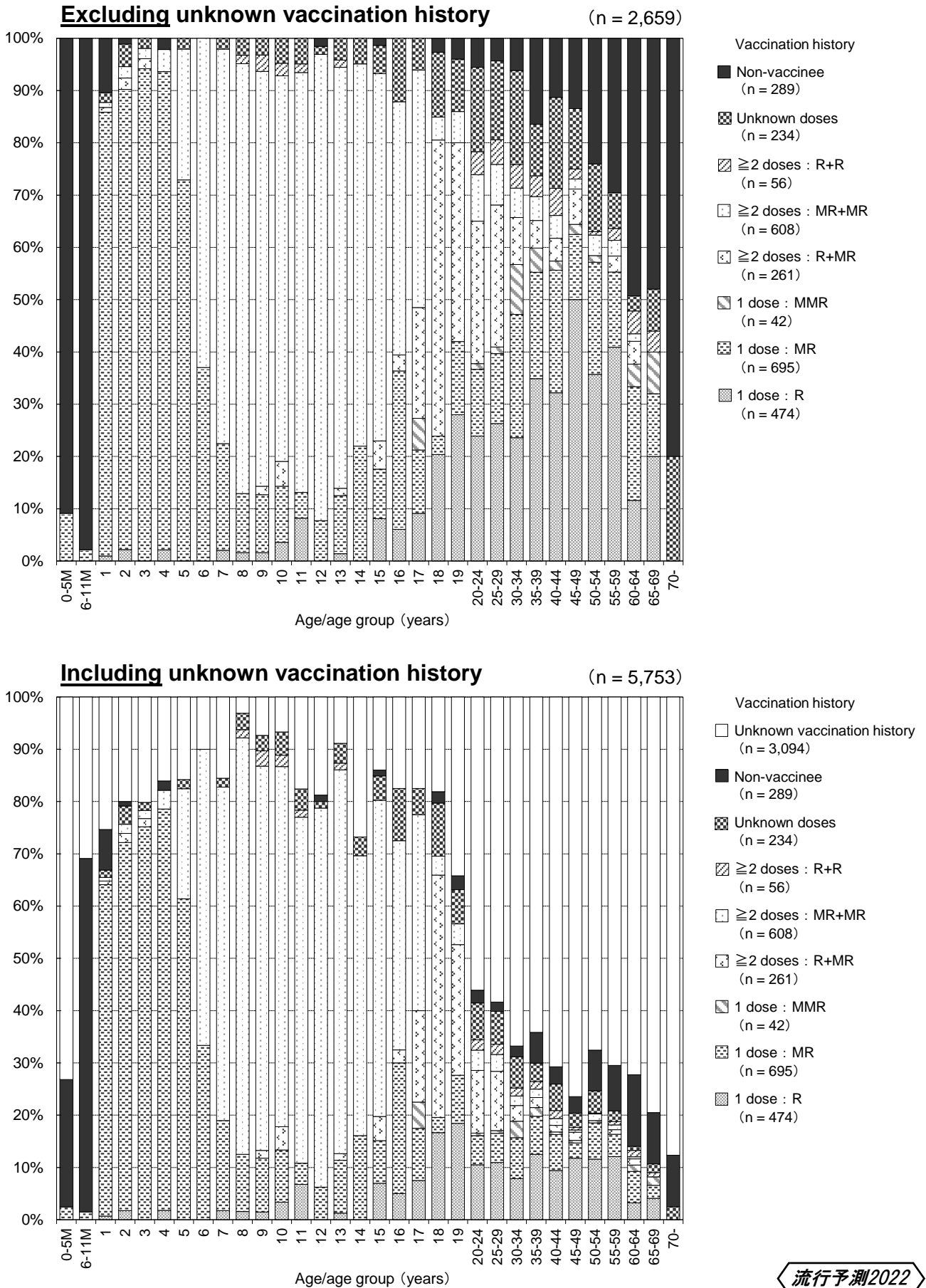
流行予測2022

※Standard schedule of present immunization program in Japan : 2 doses

※R : rubella vaccine / MR : measles-rubella combined vaccine / MMR : measles-mumps-rubella combined vaccine

図4-3 年齢/年齢群別風疹含有ワクチン接種状況：女性+男性，2022年

Age/age group distribution of rubella vaccination history : Female+Male, 2022

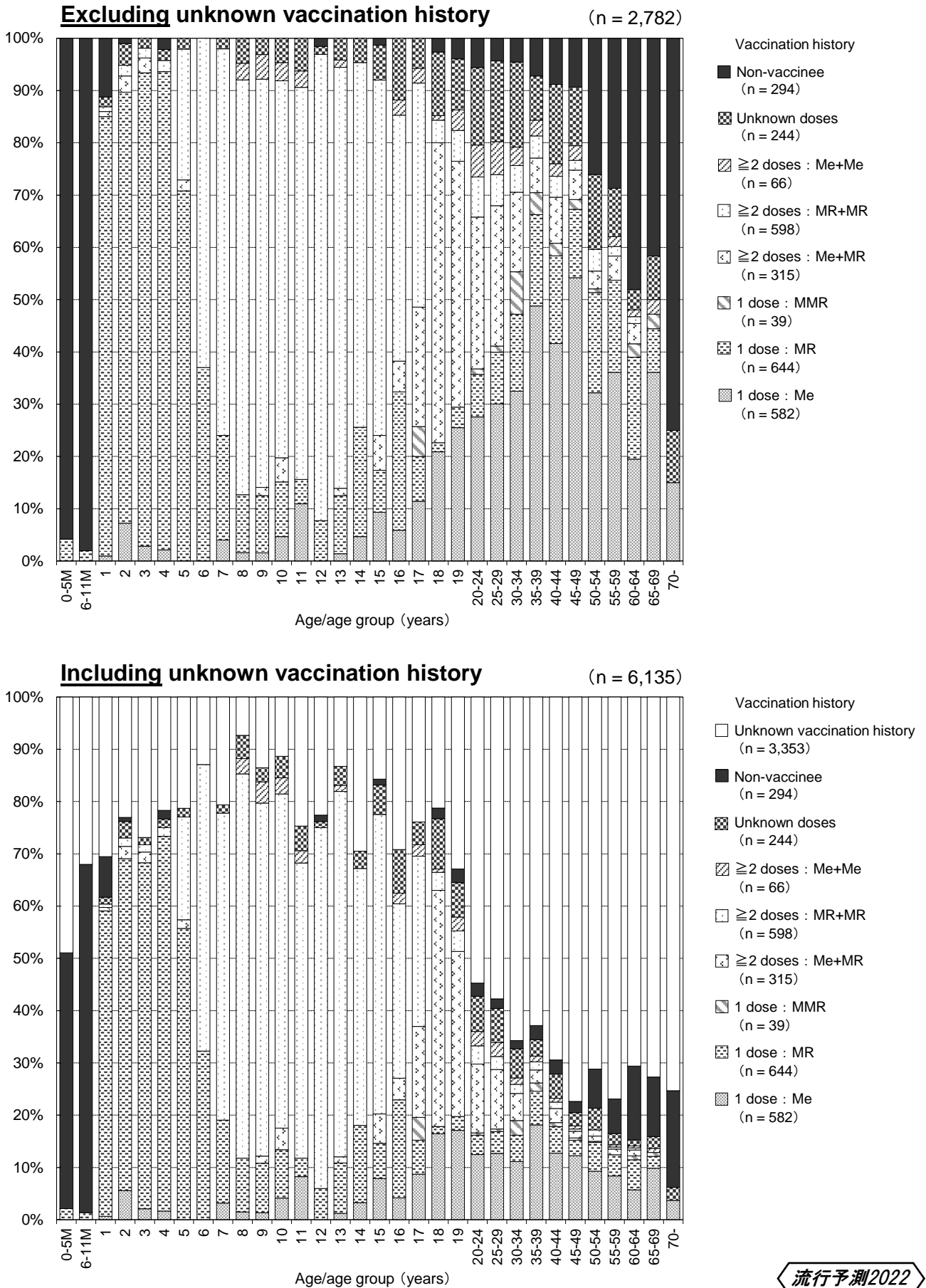


流行予測2022

※Standard schedule of present immunization program in Japan : 2 doses
 ※R : rubella vaccine / MR : measles-rubella combined vaccine / MMR : measles-mumps-rubella combined vaccine

図5 年齢/年齢群別麻疹含有ワクチン接種状況, 2022年

Age/age group distribution of measles vaccination history, 2022

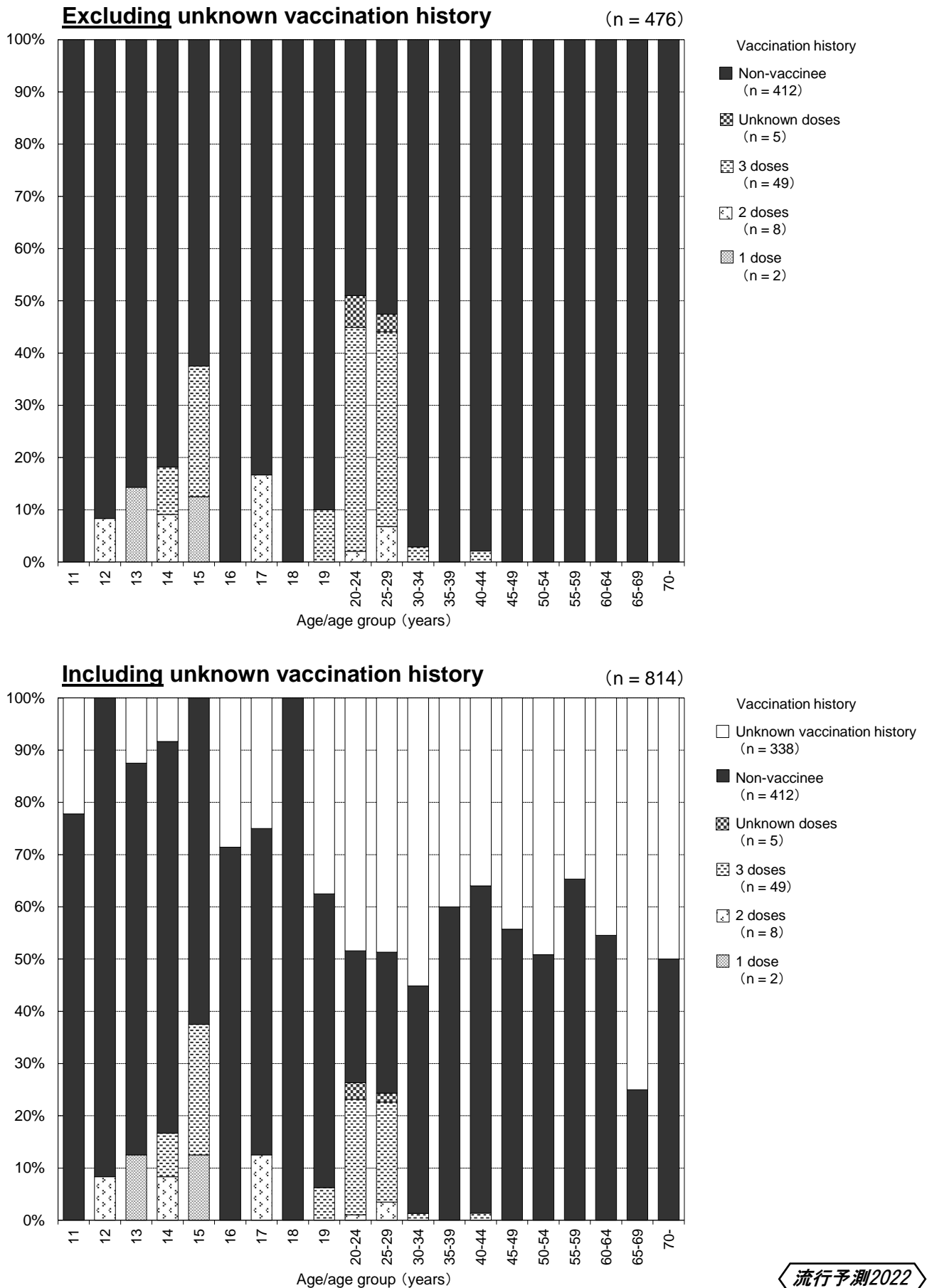


流行予測2022

※Standard schedule of present immunization program in Japan : 2 doses
 ※Me : measles vaccine / MR : measles-rubella combined vaccine / MMR : measles-mumps-rubella combined vaccine

図6 年齢/年齢群別ヒトパピローマウイルスワクチン接種状況：女性，2022年

Age/age group distribution of HPV vaccination history : Female, 2022

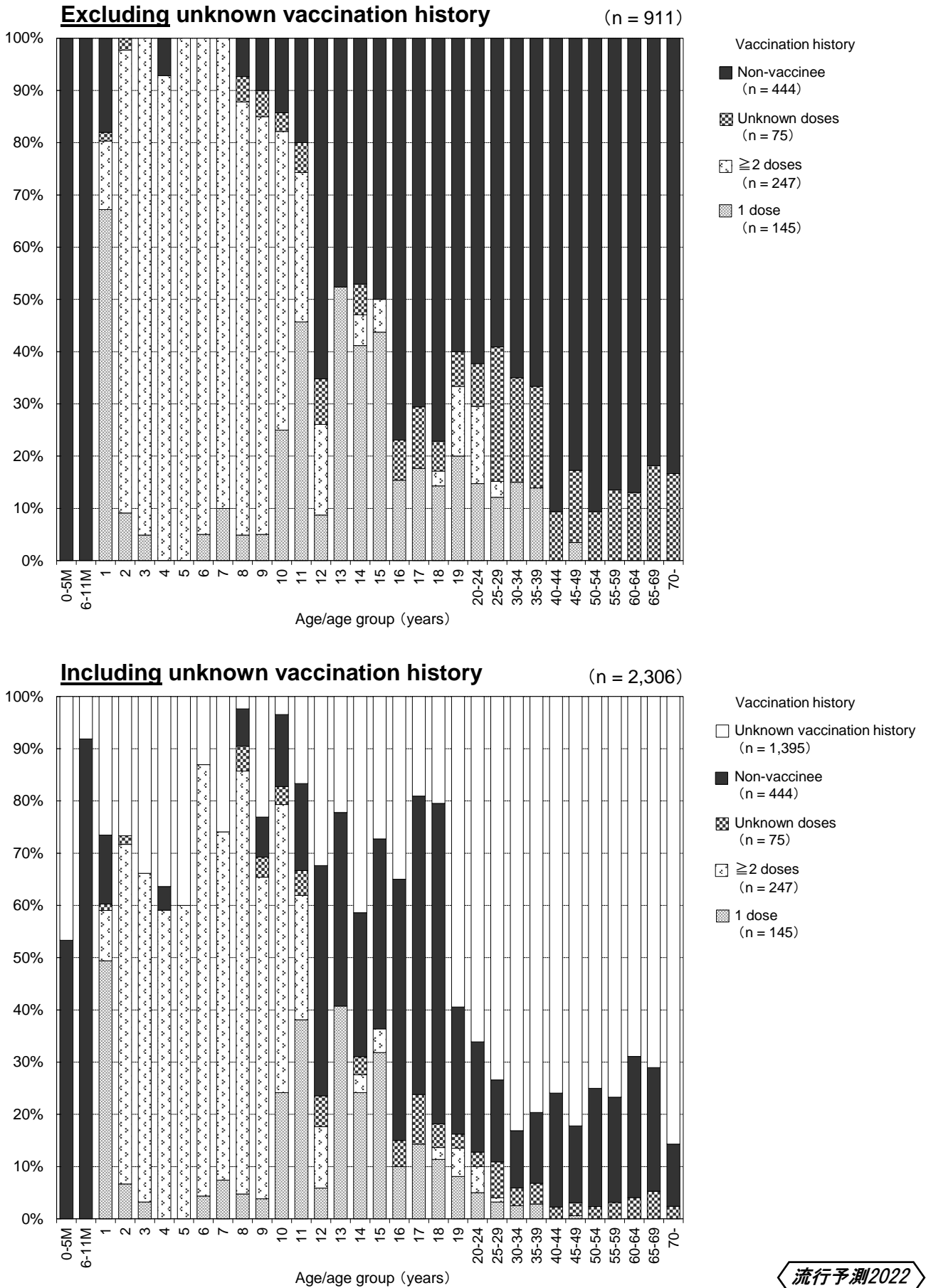


流行予測2022

※Standard schedule of present immunization program in Japan : 3 doses of HPV2 or HPV4
 ※HPV : human papillomavirus / HPV2 : 2-valent HPV vaccine / HPV4 : 4-valent HPV vaccine

図7 年齢/年齢群別水痘ワクチン接種状況, 2022年

Age/age group distribution of varicella vaccination history, 2022

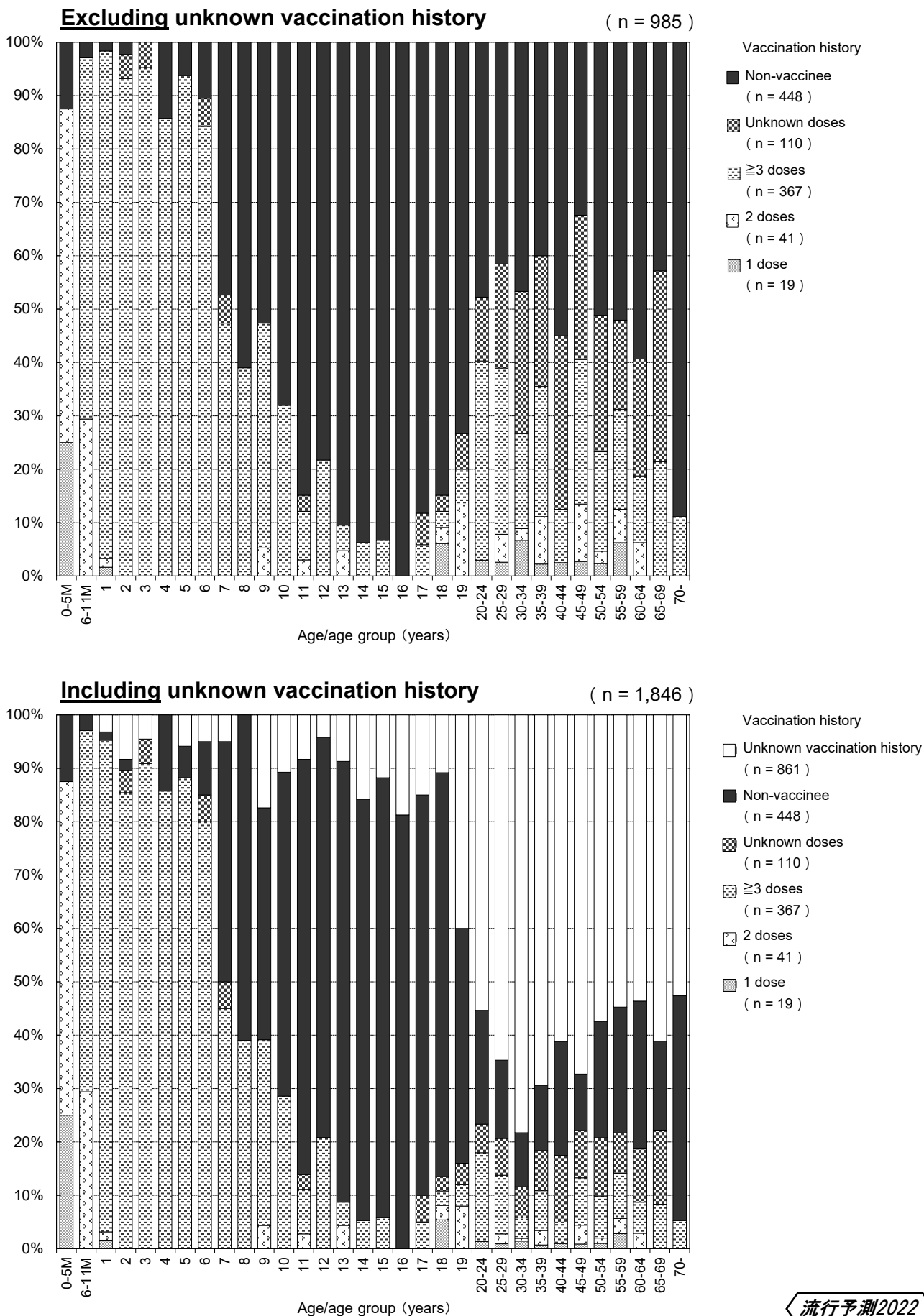


流行予測2022

※Standard schedule of present immunization program in Japan : 2 doses

図8 年齢/年齢群別B型肝炎ワクチン接種状況, 2022年

Age/age group distribution of hepatitis B vaccination history, 2022

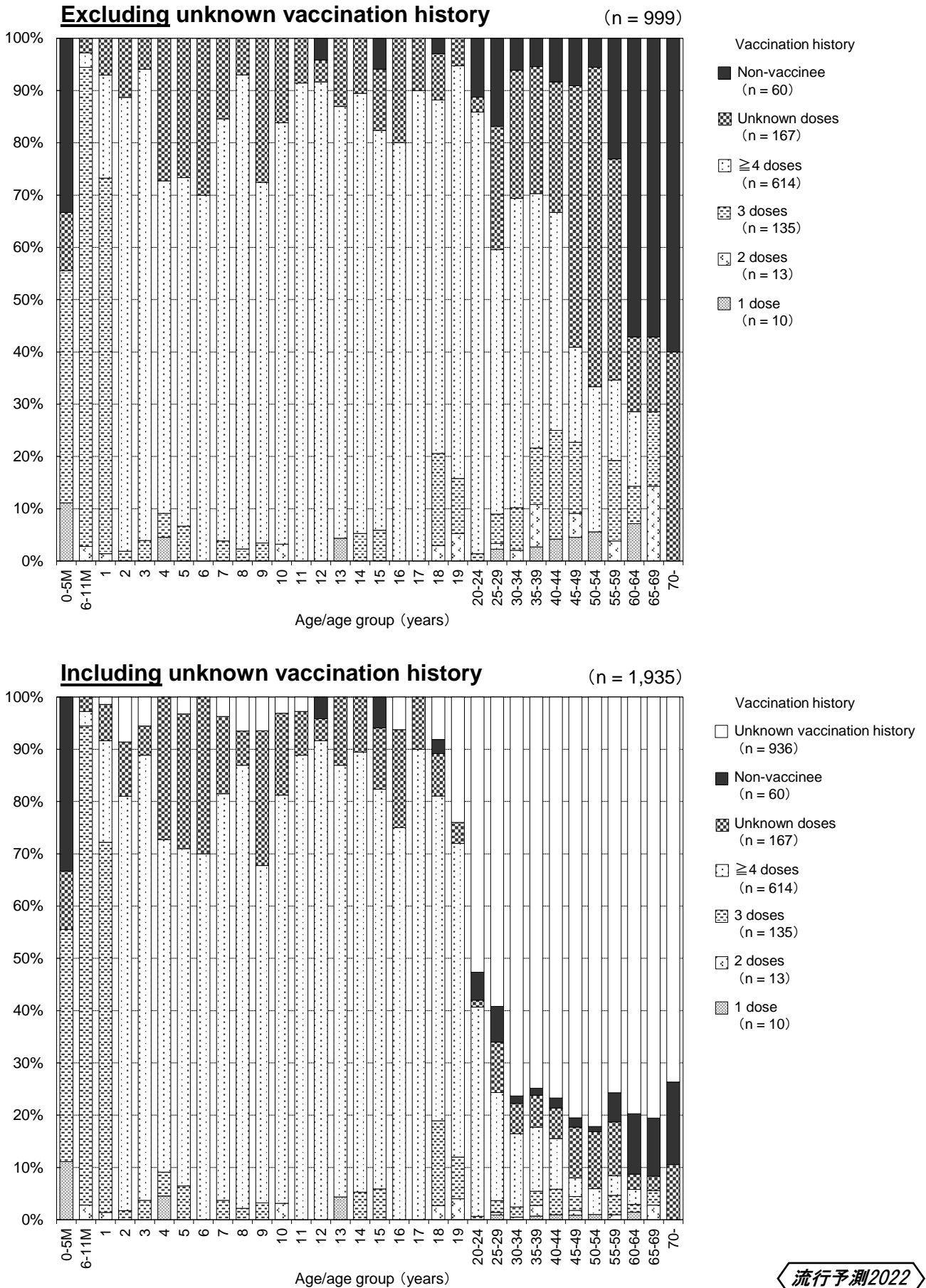


流行予測2022

※Standard schedule of present immunization program in Japan : 3 doses

図9 年齢/年齢群別百日咳含有ワクチン接種状況，2022年

Age/age group distribution of pertussis vaccination history, 2022

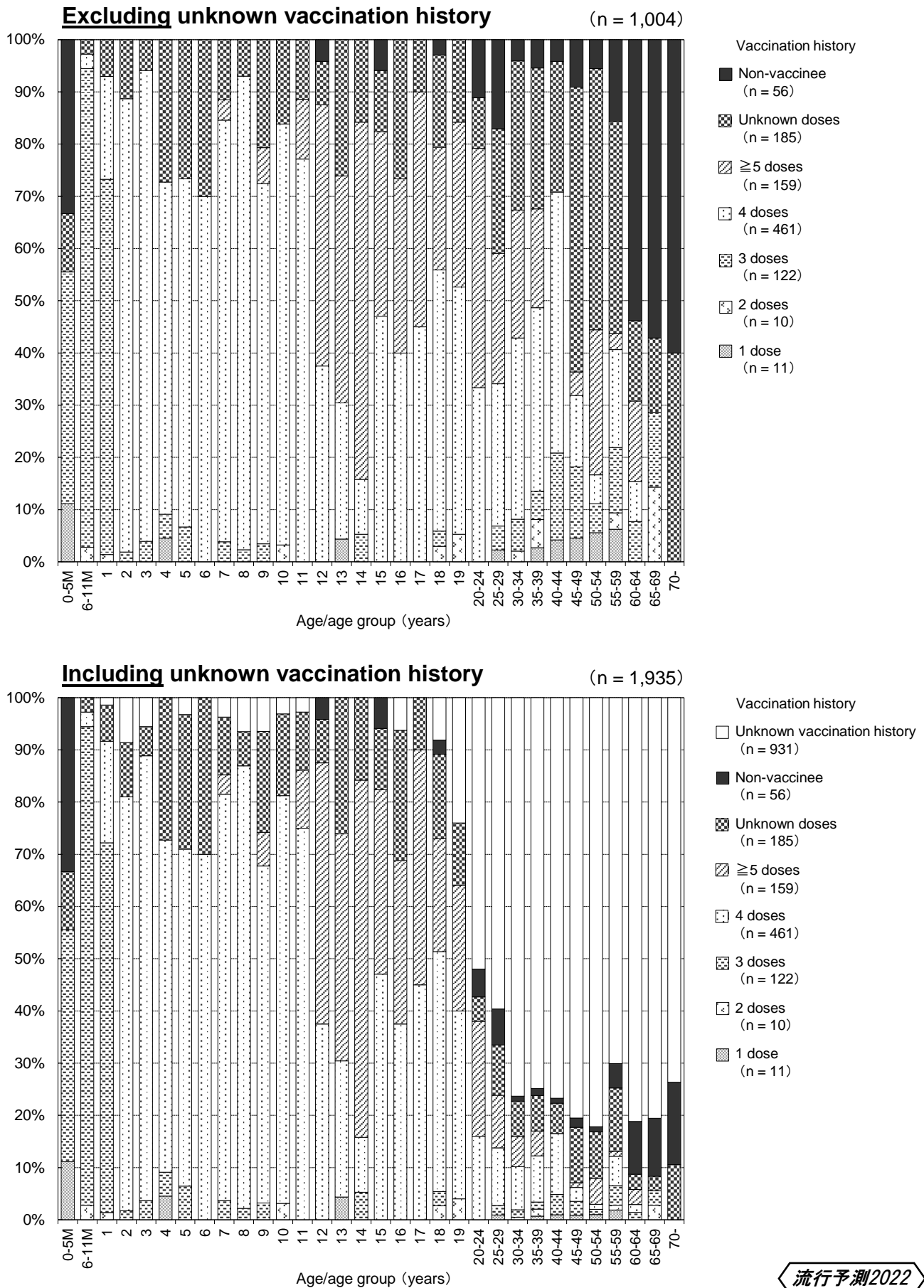


流行予測2022

※Standard schedule of present immunization program in Japan : 4 doses of DPT or DPT-IPV
 ※DPT : diphtheria-pertussis-tetanus combined vaccine / DPT-IPV : DPT-inactivated poliovirus combined vaccine

図10 年齢/年齢群別ジフテリア含有ワクチン接種状況, 2022年

Age/age group distribution of diphtheria vaccination history, 2022

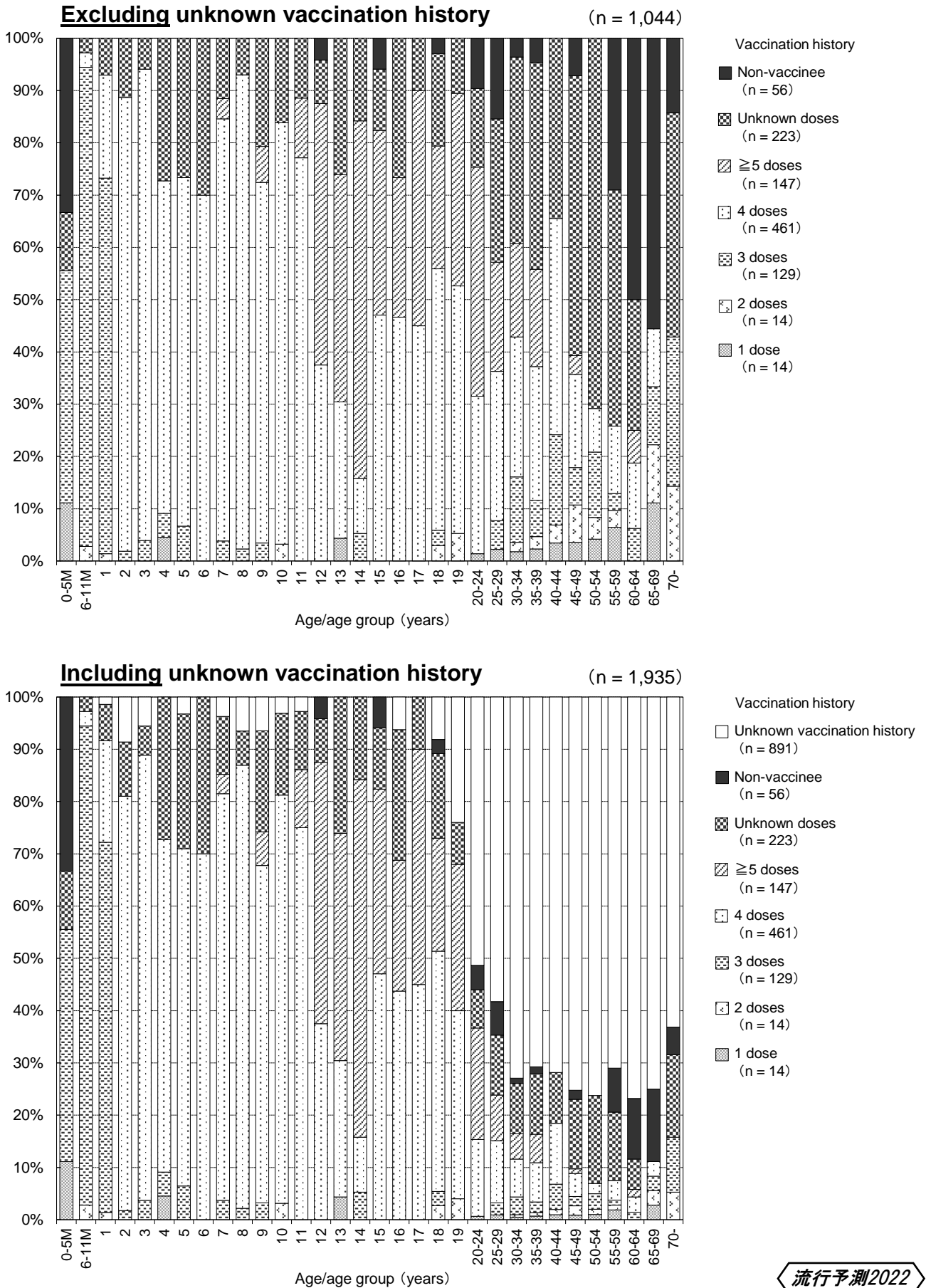


流行予測2022

※Standard schedule of present immunization program in Japan : 5 doses (4 doses of DPT or DPT-IPV followed by 1 dose of DT)
 ※DPT : diphtheria-pertussis-tetanus combined vaccine / DPT-IPV : DPT-inactivated poliovirus combined vaccine /
 DT : diphtheria-tetanus combined toxoid

図11 年齢/年齢群別破傷風含有ワクチン接種状況，2022年

Age/age group distribution of tetanus vaccination history, 2022

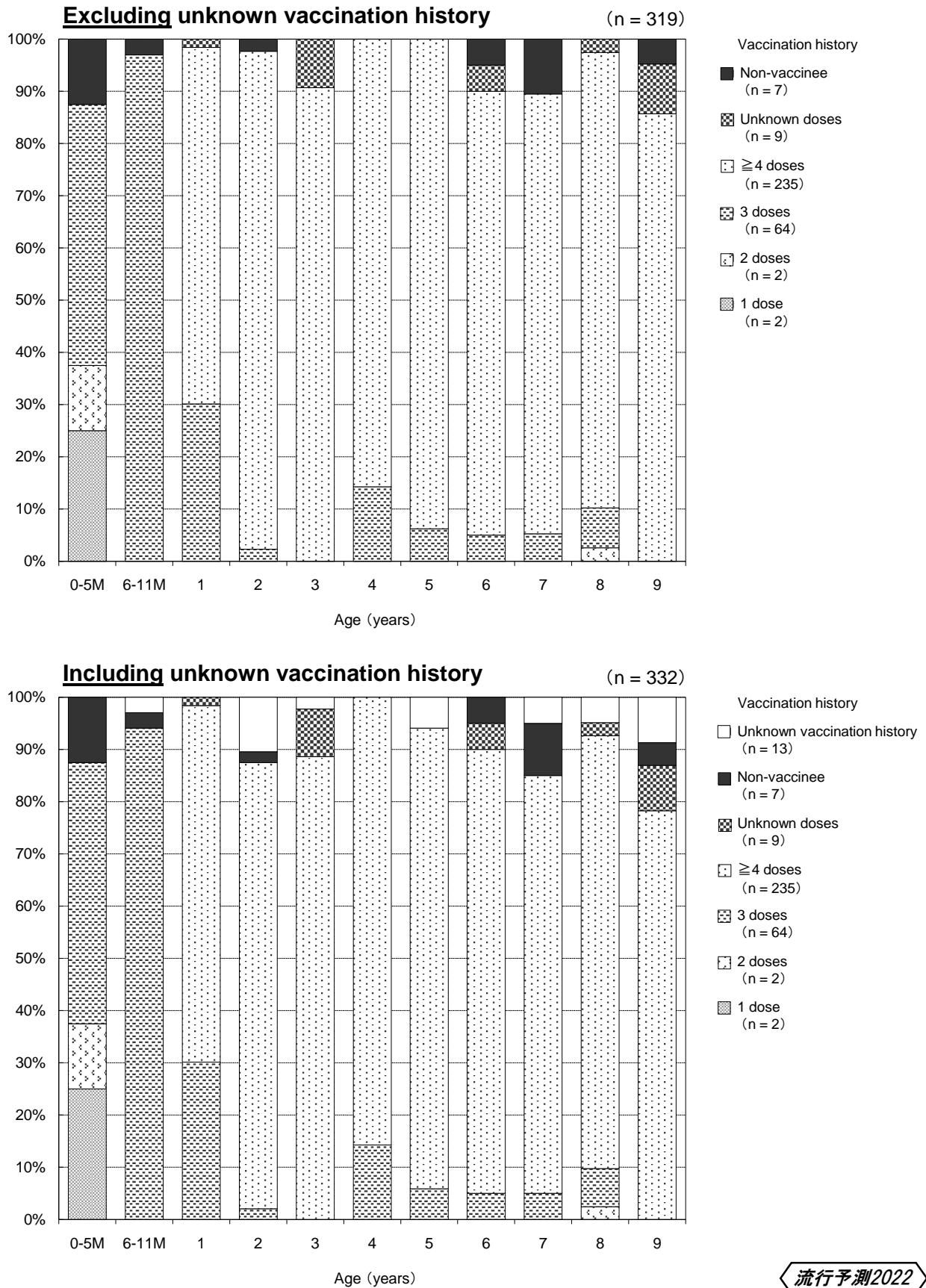


流行予測2022

※Standard schedule of present immunization program in Japan : 5 doses (4 doses of DPT or DPT-IPV followed by 1 dose of DT)
 ※DPT : diphtheria-pertussis-tetanus combined vaccine / DPT-IPV : DPT-inactivated poliovirus combined vaccine /
 DT : diphtheria-tetanus combined toxoid

図12 年齢別インフルエンザ菌b型ワクチン接種状況, 2022年

Age distribution of Hib vaccination history, 2022

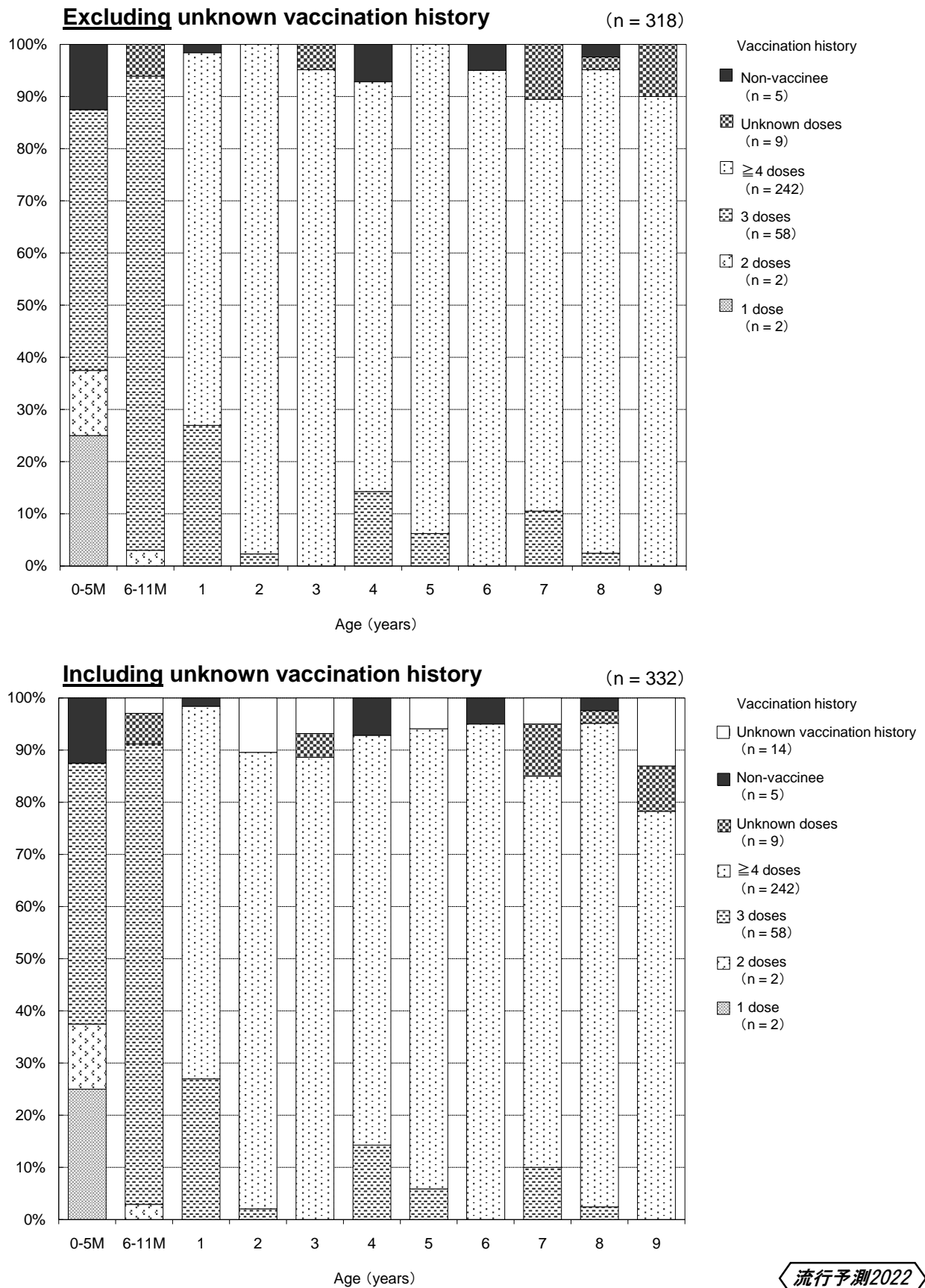


流行予測2022

※Standard schedule of present immunization program in Japan : 4 doses
Hib : *Haemophilus influenzae* type b

図13 年齢別肺炎球菌結合型ワクチン接種状況，2022年

Age distribution of PCV vaccination history, 2022

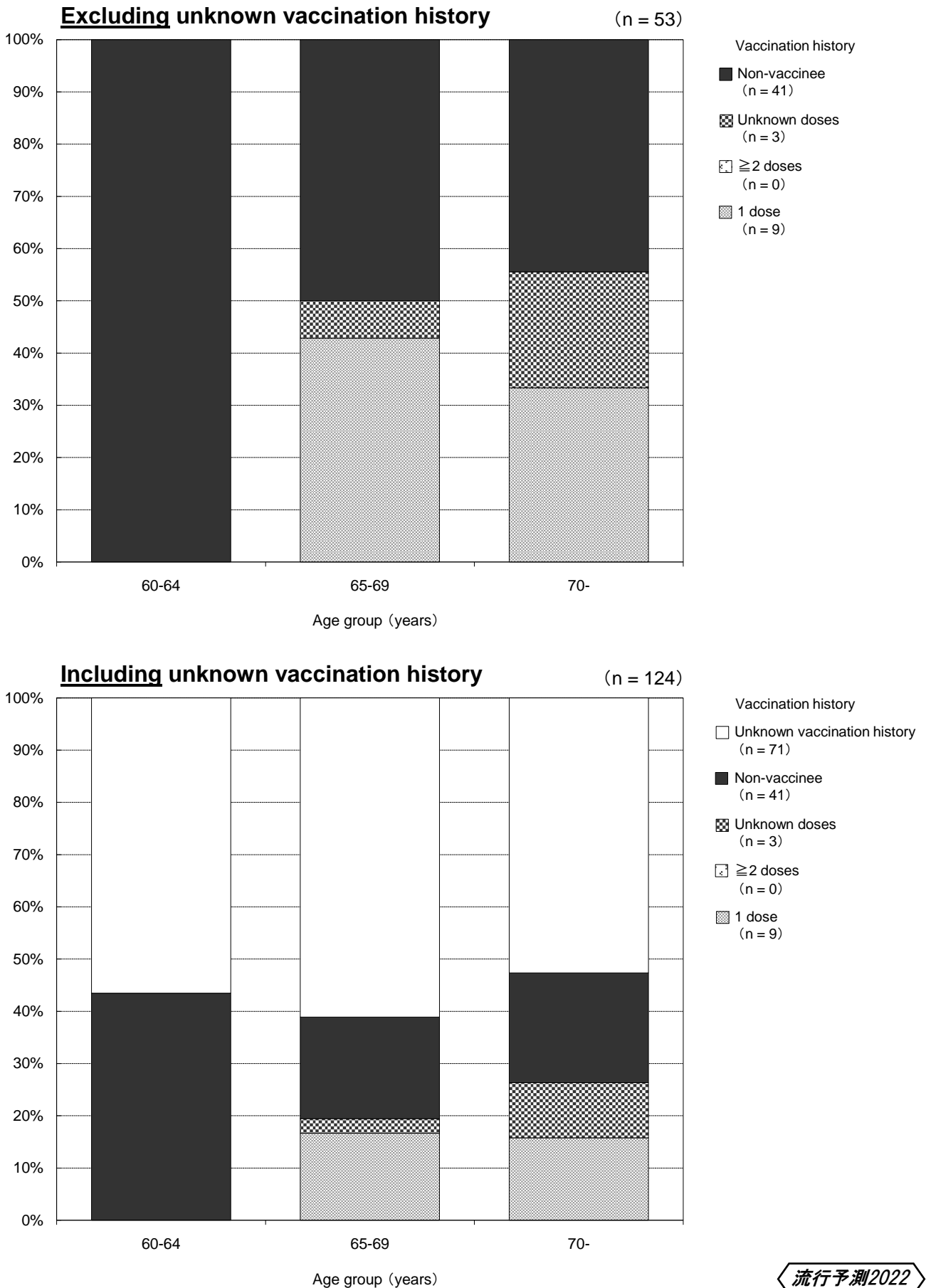


流行予測2022

※Standard schedule of present immunization program in Japan : 4 doses
PCV : pneumococcal conjugate vaccine

図14 年齢群別肺炎球菌莢膜多糖体ワクチン接種状況, 2022年

Age group distribution of PPSV vaccination history, 2022

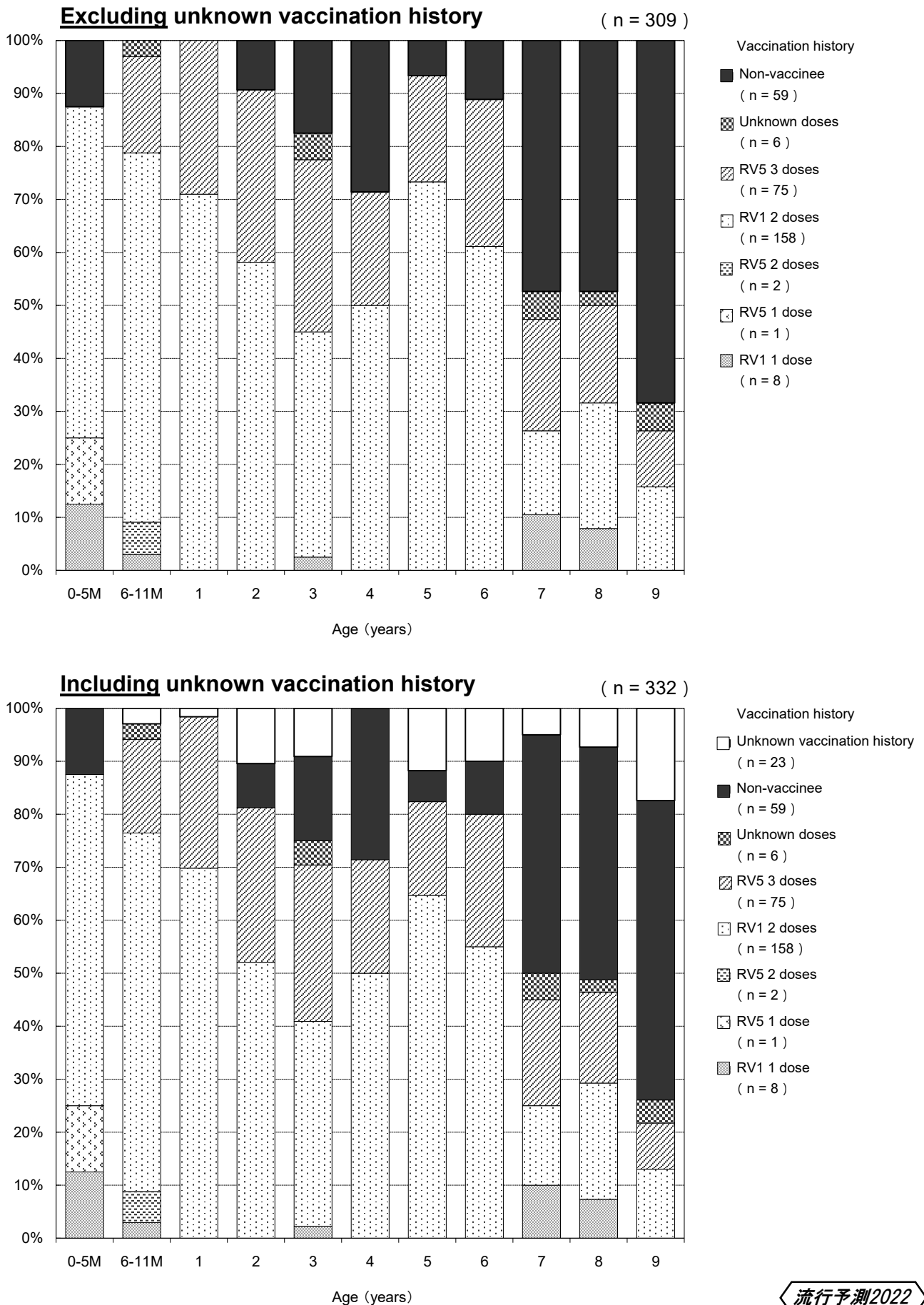


流行予測2022

※PPSV : pneumococcal polysaccharide vaccine

図15 年齢別ロタウイルスワクチン接種状況, 2022年

Age distribution of RV vaccination history, 2022

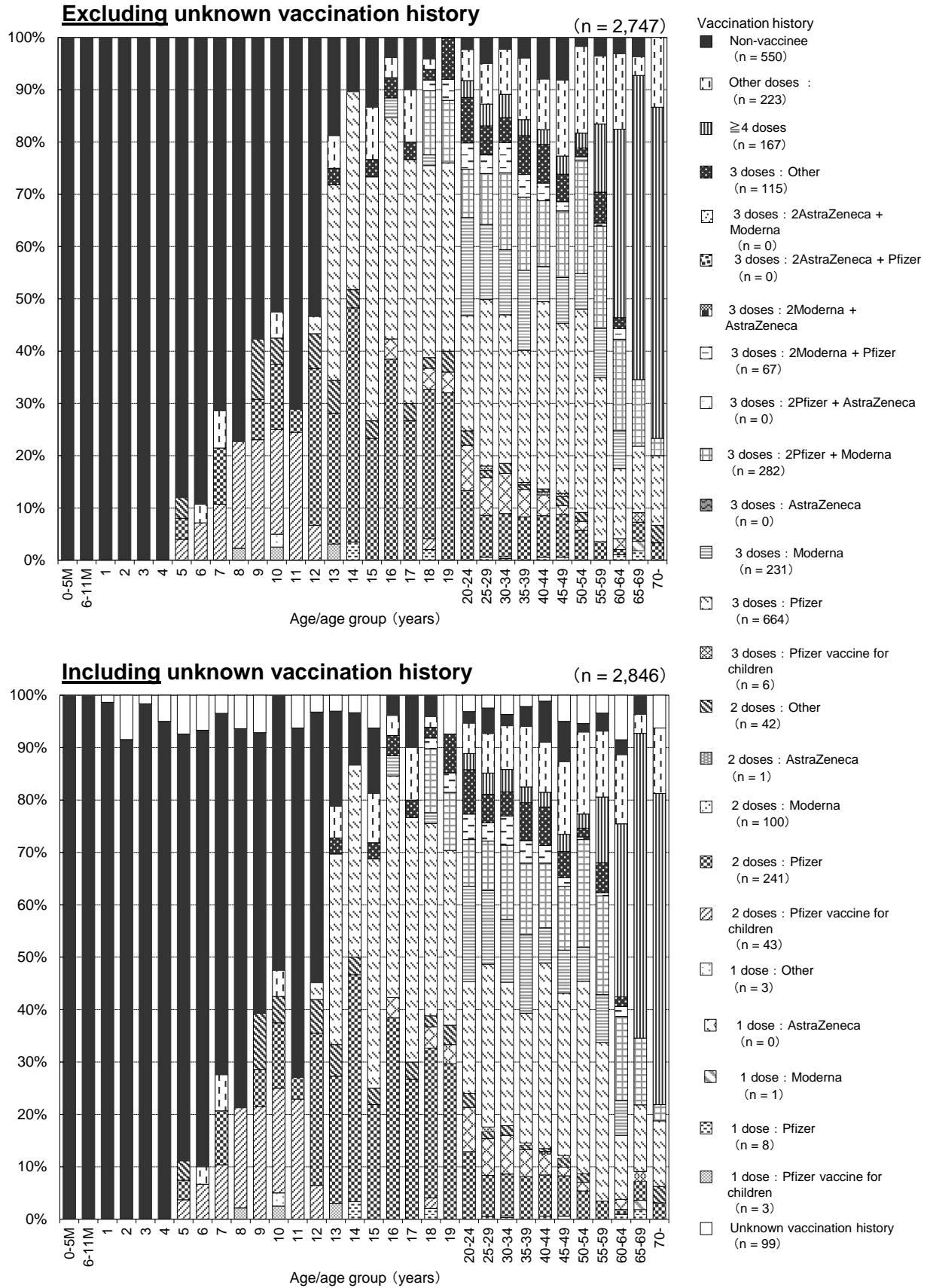


流行予測2022

※Standard schedule of present immunization program in Japan :2 doses of RV1 or 3 doses of RV5
RV : Rotavirus

図16 年齢群別新型コロナウイルスワクチン接種状況，2022年

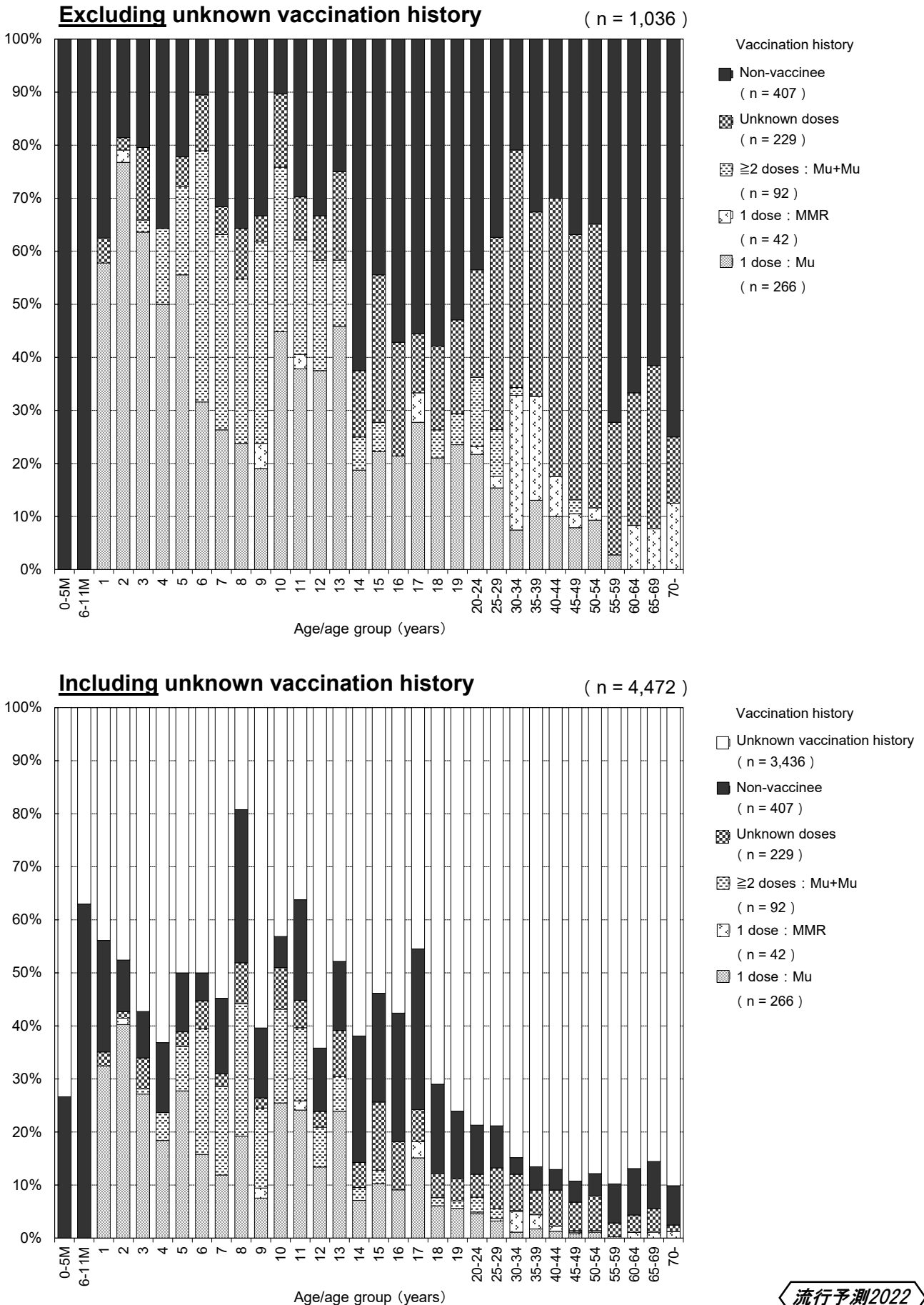
Age group distribution of Covid-19 vaccination history, 2022



流行予測2022

図17 年齢/年齢群別おたふくかぜ含有ワクチン接種状況, 2022年

Age/age group distribution of mumps vaccination history, 2022



流行予測2022

※Mu : mumps vaccine / MMR : measles/mumps-rubella combined vaccine